

Znaczenie Hongkongu w biznesie azjatyckim

Dominik Mierzejewski

dmierzejewski@uni.lodz.pl

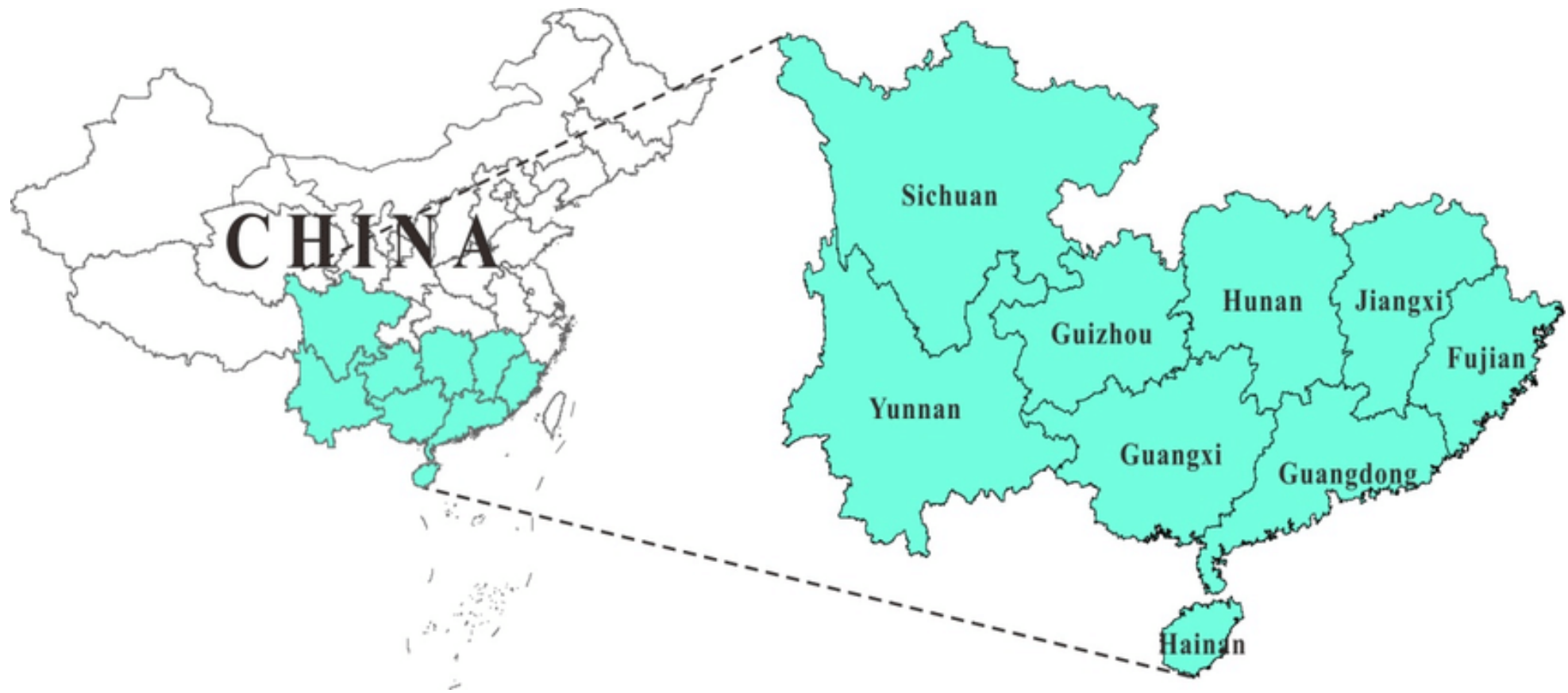
www.osa.uni.lodz.pl

1. Uwagi ogólne
2. Struktura eksportu i reeksportu Hongkong (2017)
3. Potencjalne propozycje eksportu z województwa łódzkiego
4. Wnioski

- Położenie geograficzne Hongkongu: dzierżawa przez Wielką Brytanię
- Powrót do Chińskiej Republiki Ludowej w 1997 r.
- CEPA Closer Economic Partnership Agreement
- Część rozwoju Delty Rzeki Perłowej: 10% chińskiego PKB przy udziale populacji na poziomie 5%

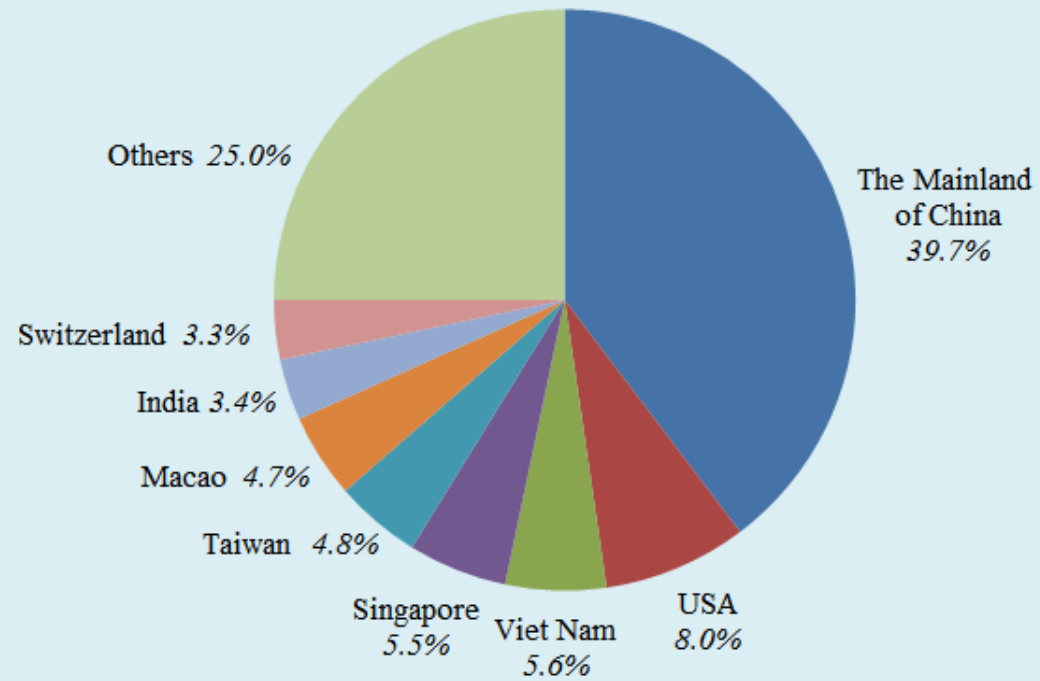
China Major Rivers Map





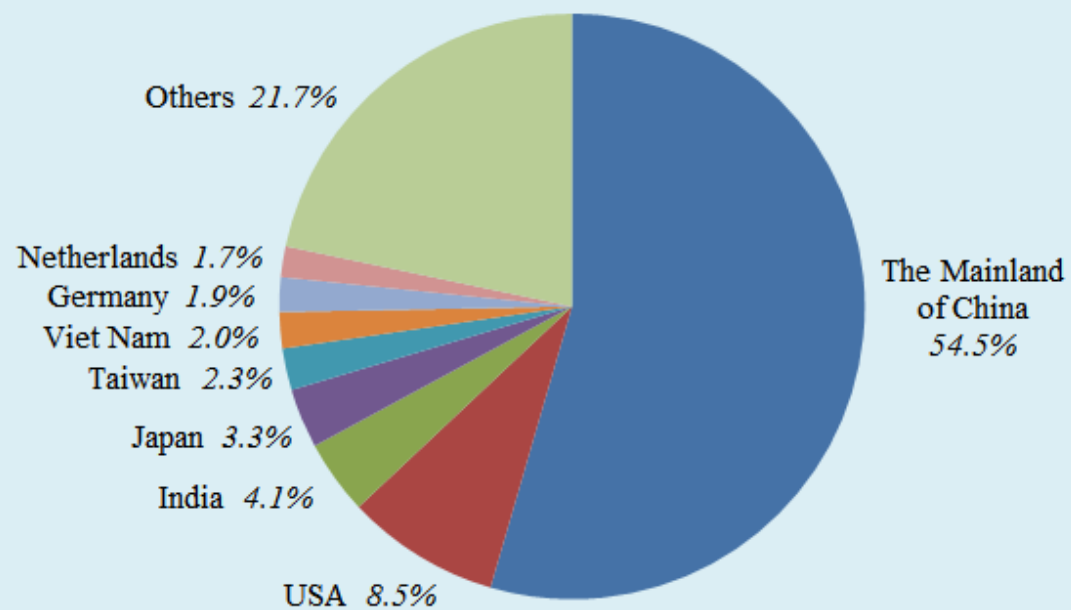


Hong Kong's Domestic Exports by Main Destination, 2017



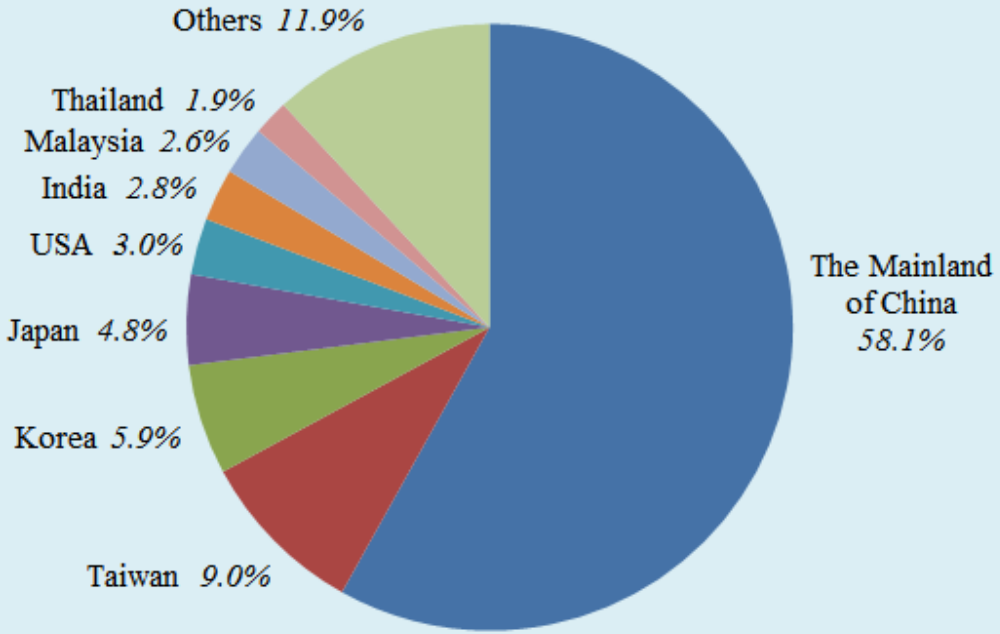
Total domestic exports = HK\$ 43.5 billion

Hong Kong's Re-exports by Main Destination, 2017



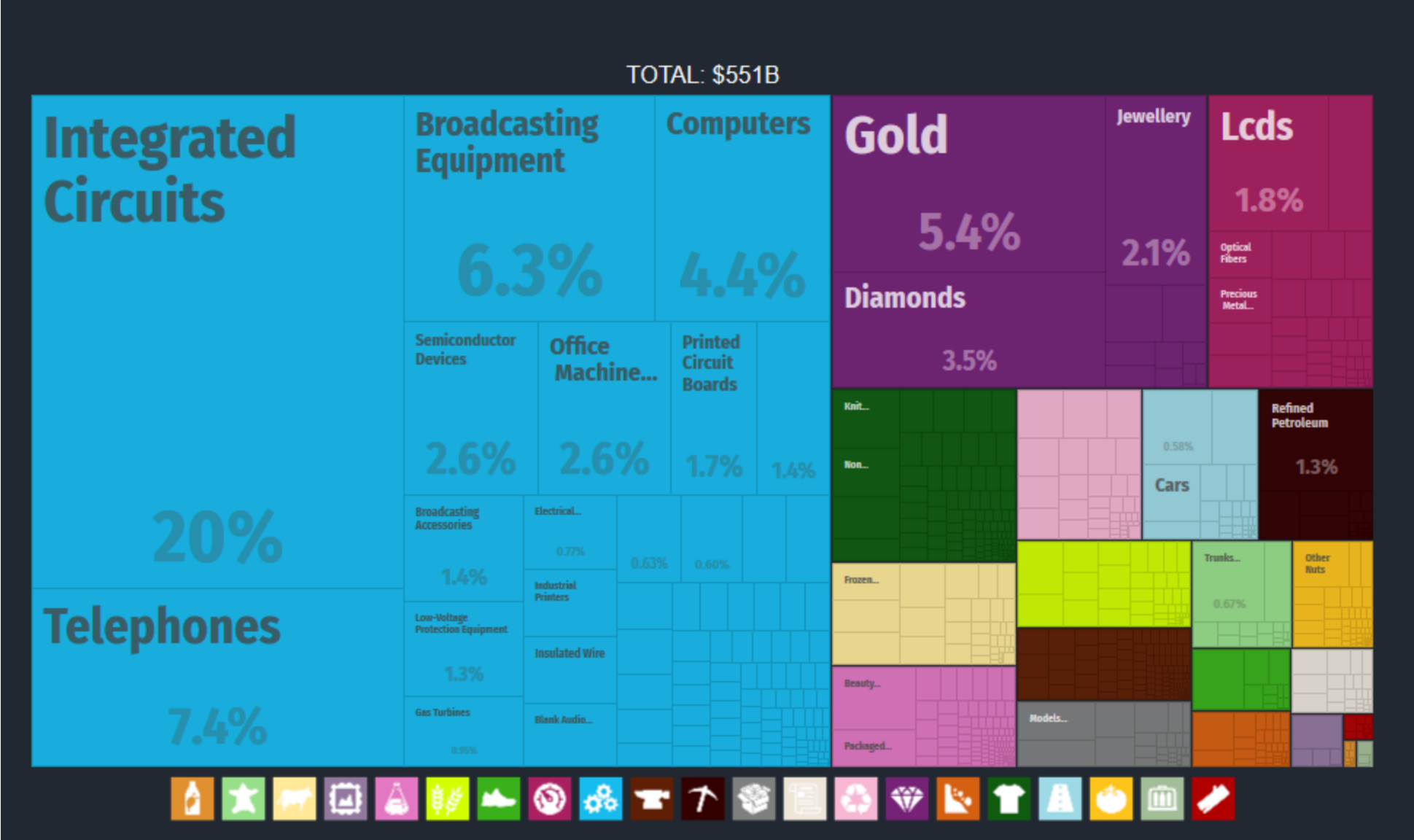
Total re-exports = HK\$ 3,832.4 billion

Hong Kong's Re-exports by Main Origin, 2017

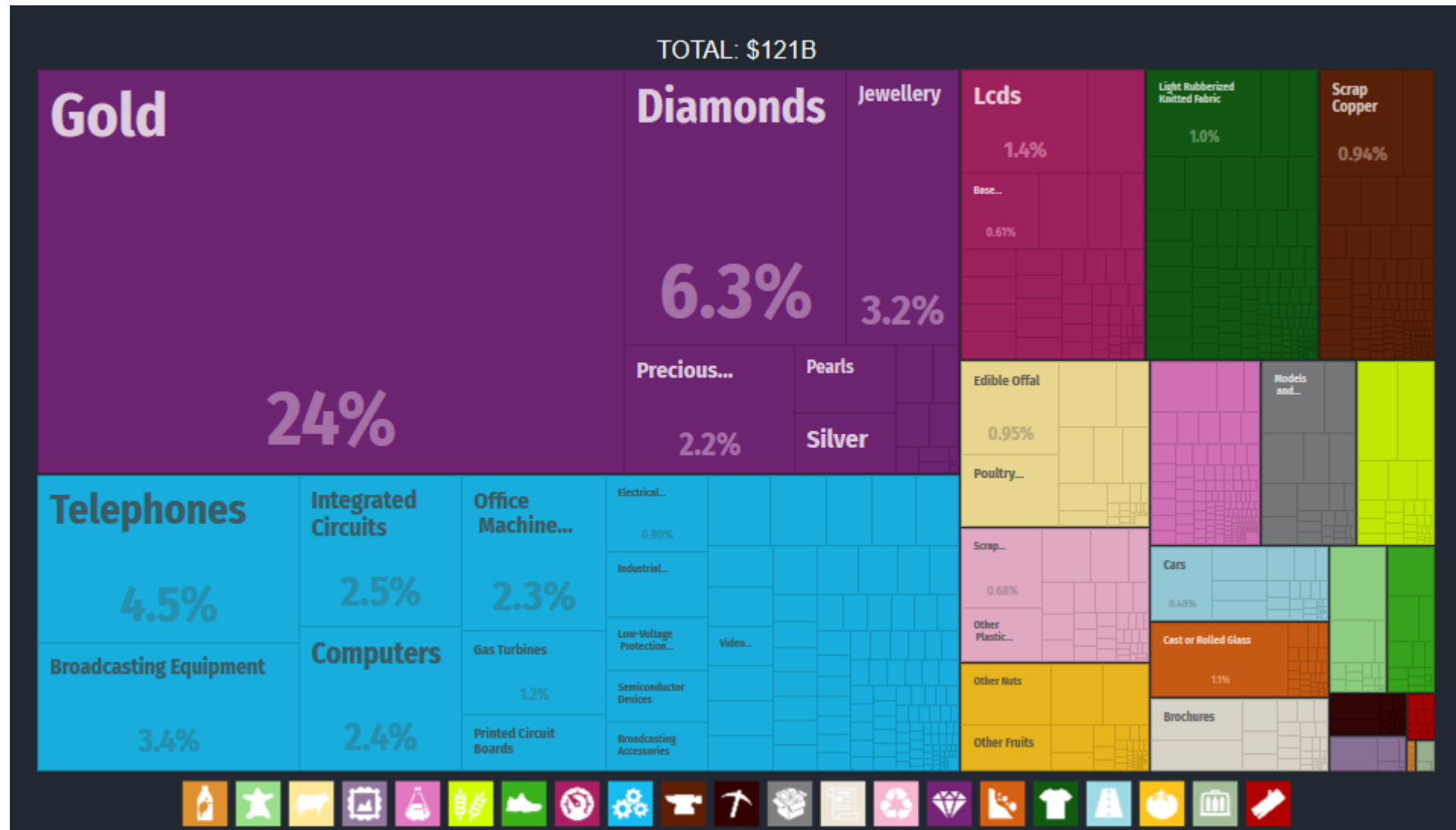


Total re-exports = HK\$ 3,832.4 billion

Import



Eksport



	2015	2016	2017
Maszyny rolnicze do uprawy gleby i siewu	845,857	1,324,839	903,516
Brony talerzowe	x	x	13,787
Rozpulchniacze i kultywatory	50,548	66,008	3,423
Brony	x	x	18,821
Glebogryzarki	1,161	686,000	3,511
Siewniki bezpośrednie, sadzarki i maszyny do przesiewania	x	x	12,148
Siewniki punktowe z precyzyjnymi odstępami	x	x	6,932
Siewniki i przesiewacze	x	x	18,809
Rozrzutniki obornika	x	x	5,632
Dystrybutor nawozu	x	x	15,451

Artykuły budowlane			
Ceramika budowlana	29,098	57,345	59,432
Płytki ceramiczne	24,160,054	22,103,796	62,386,859
Armatura			
Filtry wody	18,511,215	12,457,183	12,208,077
Pompy ciepłe	2,390,827	1,767,424	1,398,549
Gazomierze	2,558,845	1,510,665	2,335,692
Odlewy metali	50,000	x	70,000
Rury PCV	481,493	317,959	172,683

Meble			
Drewniane meble biurowe	3,803,286	8,297,368	2,944,278
Drewniane meble kuchenne	22,142,002	20,449,993	25,173,630
Drewniane meble sypialne	4,799,796	5,179,548	8,229,806

Przetwórstwo rolno-spożywcze			
Przetwory mięsne, rybne	31,737,971	24,488,323	25,953,367
Cukry i wyroby cukiernicze	4,070,007	23,657,833	23,790,758
Kakao i jego przetwory	158,729,884	166,243,852	146,041,453
Przetwory ze zbóż, mąki, skrobi lub mleka	86,143,262	99,718,683	82,620,186
Przetwory z warzyw, owoców, orzechów	35,885,963	33,273,870	38,332,323
Owoce	26,286,353	26,781,642	28,633,113
Warzywa	16,934,687	20,949,125	21,334,591
Mięso	682,434,636	903,347,430	1,199,800,996
Ryby i owoce morza	109,809,006	92,514,224	79,545,932
Mleko i śmietana, niezagęszczone, niezawierające dodatku cukru lub innej substancji słodzącej	21,559,765	20,946,347	25,239,732
Mleko i śmietana, zagęszczone lub zawierające dodatek cukru lub innej substancji słodzącej	201,664,022	142,077,425	140,860,663
Maślanka, mleko zsiadłe i śmietana kwaśna, jogurt, kefir i inne sfermentowane lub zakwaszone mleko i śmietana, zagęszczone lub zawierające dodatek cukru lub innego środka słodzącego lub aromatycznego, lub zawierające dodatek owoców, orzechów lub kakao	20,353,851	11,578,722	9,384,045
Serwatka, zagęszczona lub zawierająca dodatek cukru lub innego środka słodzącego; produkty składające się ze składników naturalnego mleka, zawierające dodatek cukru lub innej substancji słodzącej, gdzie indziej niewymienione ani niewłączone	2,261,252	992,989	1,173,303
Masło i inne tłuszcze i oleje otrzymane z mleka	20,704,445	34,636,570	20,208,253
Ser i twaróg	20,625,052	20,396,982	24,346,274
Jaja ptasie, w skorupkach, świeże, konserwowane lub gotowane	3,813,563	6,795,552	3,187,629
Jaja ptasie bez skorupki i żółtka jaj, świeże, suszone, gotowane na parze lub w wodzie, mrożone lub inaczej konserwowane, nawet zawierające dodatek cukru lub innego środka słodzącego	2,335,086	1,622,719	1,571,114
Miód naturalny	2,484,404	3,070,184	3,037,460

Wnioski

- Hongkong hubem na dalszy handel z Chińską Republiką Ludową, ale głównie w skali „mikro” – Delta Rzeki Perłowej
- Podjęcie dalszych działań na rzecz promocji produktów z województwa łódzkiego
- Kierunku reexportu: ChRL, USA, Japonia, Tajwan, Wietnam