

Działalność podmiotów z kapitałem zagranicznym w województwie łódzkim w 2017 r.

18.02.2019 r.

↓ 89,0

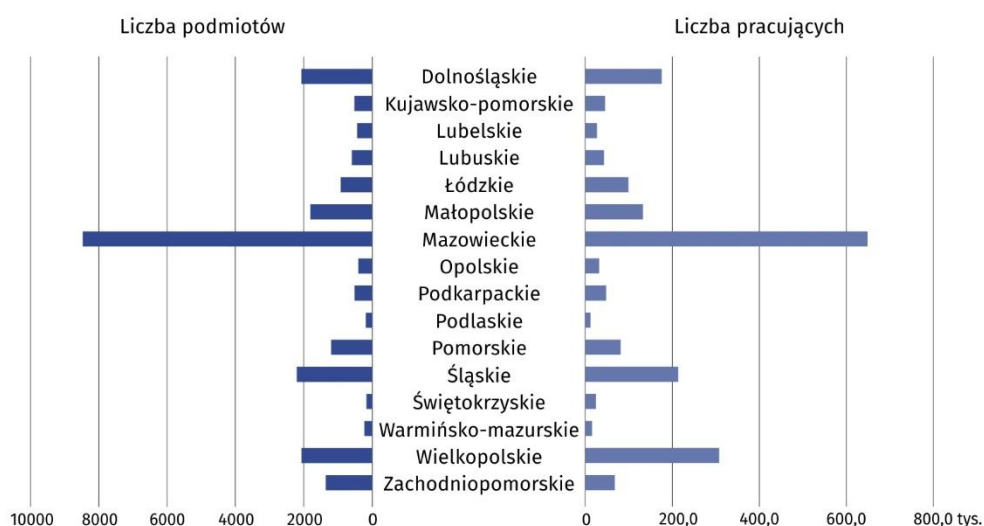
Dynamika liczby podmiotów z kapitałem zagranicznym w porównaniu z rokiem poprzednim

W 2017 r. na terenie województwa łódzkiego badana zbiorowość podmiotów z kapitałem zagranicznym liczyła 926 jednostek – o 11,0% mniej w porównaniu z rokiem poprzednim, przy średnim spadku w Polsce o 10,8%. Ponad połowa z nich (486) miała swoją siedzibę w Łodzi. Podmioty z łódzkiego stanowiły 4,0% wszystkich podmiotów z udziałem kapitału zagranicznego w kraju, co plasuje łódzkie na 8 miejscu wśród województw.

W 2017 r. na terenie województwa łódzkiego działało 926 podmiotów z kapitałem zagranicznym, tj. o 114 mniej niż w 2016 r.

Wykres 1. Podmioty z udziałem kapitału zagranicznego według województw w 2017 r.

Stan w dniu 31 XII



Podmioty

Wśród ogółu podmiotów z kapitałem zagranicznym największy odsetek stanowiły jednostki, które prowadziły działalność w ramach sekcji: handel; naprawa pojazdów samochodowych – 34,2% ogółu, przetwórstwo przemysłowe – 30,5% oraz działalność profesjonalna, naukowa i techniczna – 6,5%.

Ze względu na formę prawną wśród ogółu podmiotów z kapitałem zagranicznym zdecydowanie przeważały spółki z ograniczoną odpowiedzialnością – 94,3%, a spółki akcyjne stanowiły 3,5%.

Struktura podmiotów z kapitałem zagranicznym pod względem ich wielkości nie uległa istotnym zmianom w stosunku do 2016 r. Przeważały jednostki o liczbie pracujących do 9 osób, które stanowiły 53,5% ogółu badanej zbiorowości. Znaczący był również udział podmiotów o liczbie pracujących od 10 do 49 osób – 21,1% ogółu podmiotów. Do klasy podmiotów średnich o liczbie pracujących od 50 do 249 osób należało 16,8% całej zbiorowości, a jednostki duże o liczbie pracujących 250 osób i więcej stanowiły 8,6% ogółu.

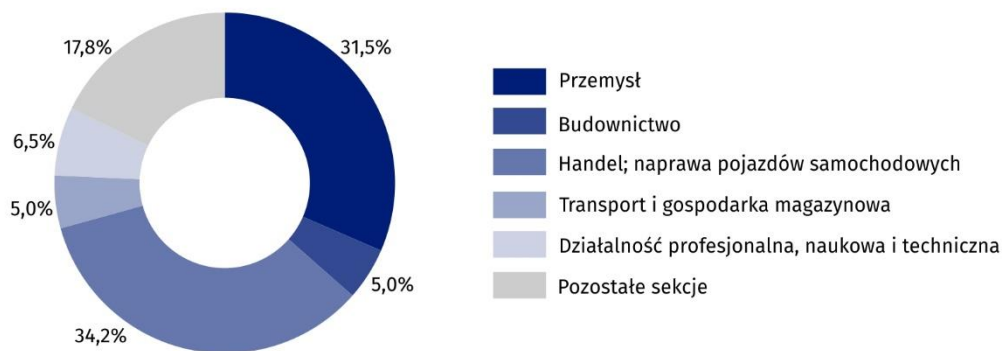
Najwięcej podmiotów prowadziło działalność w sekcji handel; naprawa pojazdów samochodowych – 34,2%.

Dominowały spółki z ograniczoną odpowiedzialnością – 94,3%.

Przeważały przedsiębiorstwa o liczbie pracujących do 9 osób – 53,5%.

Wykres 2. Struktura podmiotów z udziałem kapitału zagranicznego według sekcji PKD 2007 w województwie łódzkim w 2017 r.

Stan w dniu 31 XII



Pracujący

W podmiotach z udziałem kapitału zagranicznego w województwie łódzkim w 2017 r. pracowało 99,0 tys. osób, tj. o 3,3% więcej w stosunku do roku poprzedniego. Pracujący w podmiotach z kapitałem zagranicznym w Łodzi stanowili 54,0% ogółu pracujących w tej grupie podmiotów w skali województwa oraz 2,7% w skali kraju.

Najwięcej osób pracowało w jednostkach dużych o liczbie pracujących 250 i więcej osób – 76,8% ogólnej liczby pracujących w podmiotach z kapitałem zagranicznym, a najmniej w podmiotach o liczbie pracujących do 9 osób – 1,2% ogółu pracujących.

W podmiotach z kapitałem zagranicznym pracowało 99,0 tys. osób, tj. o 3,3% więcej niż rok wcześniej.

Tablica 1. Podmioty z udziałem kapitału zagranicznego według liczby pracujących w województwie łódzkim

Stan w dniu 31 XII

PODMIOTY WEDŁUG LICZBY PRACUJĄCYCH	Podmioty gospodarcze			Pracujący		
	2016	2017	2016=100	2016	2017	2016=100
OGÓŁEM	1040	926	89,0	95838	98977	103,3
Do 9 osób	602	495	82,2	1191	1153	96,8
10 – 49	212	195	92,0	5067	4619	91,2
50 – 249	155	156	100,6	18110	17167	94,8
250 osób i więcej	71	80	112,7	71470	76038	106,4

Kapitał

Wartość kapitału podstawowego podmiotów z udziałem kapitału zagranicznego według stanu w końcu 2017 r. wyniosła 5520,5 mln zł, co oznacza spadek o 1,3% w porównaniu z rokiem poprzednim. Kapitał zagraniczny zmniejszył się z 5355,3 mln zł do 5316,6 mln zł, tj. o 0,7%.

W strukturze kapitału podstawowego, kapitał zagraniczny stanowił 96,3% (w 2016 r. – 95,7%), krajowy – 3,6% (w 2016 r. – 4,2%), a kapitał rozproszony, którego nie można przyporządkować konkretnym udziałowcom, stanowił 0,06% (przed rokiem 0,05%). Najwyższy udział kapitału zagranicznego w kapitale podstawowym odnotowano w spółkach z ograniczoną odpowiedzialnością (98,1%).

Wartość kapitału podstawowego badanych podmiotów wyniosła 5520,5 mln zł, z czego 96,3% stanowił kapitał zagraniczny.

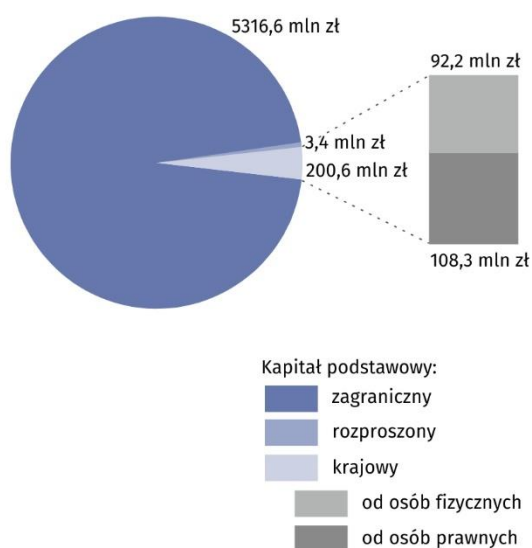
Tablica 2. Kapitał podstawowy podmiotów z udziałem kapitału zagranicznego według wybranych form prawnych w województwie łódzkim w 2017 r.

Stan w dniu 31 XII

WYSZCZEGÓLNIENIE	Kapitał podstawowy w mln zł		Udział kapitału zagranicznego w kapitale podstawowym w %
	ogółem	w tym kapitał zagraniczny	
OGÓŁEM	5520,5	5316,6	96,3
w tym:			
Spółki akcyjne	602,2	508,3	84,4
Spółki z ograniczoną odpowiedzialnością	4768,9	4679,5	98,1

Wykres 3. Kapitał podstawowy w podmiotach z udziałem kapitału zagranicznego według udziałowców w województwie łódzkim w 2017 r.

Stan w dniu 31 XII



Kapitał zagraniczny zaangażowany w podmiotach gospodarczych mających siedzibę na terenie województwa łódzkiego pochodził z 62 krajów. Kraje należące do Unii Europejskiej wniosły kapitał o łącznej wartości 4989,7 mln zł, co stanowiło 93,9% ogółu wniesionego kapitału. Największą wartość kapitału zagranicznego wnieśli udziałowcy z: Luksemburga – 25,1%, Holandii – 23,2% oraz z Niemiec – 13,0%.

Największą wartość kapitału zagranicznego wnieśli udziałowcy z Luksemburga, Holandii oraz Niemiec.

Tablica 3. Podstawowy kapitał zagraniczny według wybranego kraju pochodzenia udziałowca w województwie łódzkim w 2017 r.

Stan w dniu 31 XII

WYBRANE KRAJE	Liczba podmiotów z kapitałem jednego kraju lub grupy krajów	Liczba udziałowców z danego kraju	Podstawowy kapitał zagraniczny	
			w mln zł	w % ogółem
OGÓŁEM	926	1289	5316,6	100,0
w tym kraje Unii Europejskiej	710	946	4989,7	93,9
w tym z ogółem:				
Niemcy	158	194	690,1	13,0
Włochy	90	136	343,9	6,5
Holandia	86	105	1233,4	23,2
Francja	64	96	320,2	6,0
Wielka Brytania	48	55	117,3	2,2
Hiszpania	42	57	142,7	2,7
Austria	40	41	260,2	4,9
Ukraina	40	71	3,9	0,1
Luksemburg	38	38	1334,7	25,1
Dania	34	44	196,2	3,7
Szwajcaria	32	39	162,2	3,1
Belgia	28	43	77,4	1,5
Szwecja	27	30	13,3	0,3
Indie	25	36	8,9	0,2
Stany Zjednoczone Ameryki	23	26	50,8	1,0
Turcja	22	38	15,4	0,3
Cypr	19	20	47,0	0,9
Republika Czeska	17	20	37,6	0,7

Wyniki finansowe

W 2017 r. podmioty z udziałem kapitału zagranicznego uzyskały przychody z całokształtu działalności w wysokości 56362,6 mln zł, co oznacza wzrost o 5,5% w stosunku do 2016 r. Przychody ze sprzedaży wyrobów i usług na eksport stanowiły 33,8% tej kwoty (35,4% w 2016 r.). Koszty uzyskania przychodów z całokształtu działalności wyniosły 52584,6 mln zł, tj. o 6,0% więcej niż w 2016 r.

Zysk brutto wykazało 60,6% podmiotów z kapitałem zagranicznym (57,3% w 2016 r.). Przeciętnie w kraju odsetek ten wyniósł 58,2% (53,6% w 2016 r.).

W 2017 r. w województwie łódzkim podmioty z udziałem kapitału zagranicznego uzyskały dodatni wynik finansowy, zarówno w ujęciu brutto, jak i netto. Wynik brutto wyniósł 3778,0 mln zł i był o 0,9% niższy niż przed rokiem, a wynik netto w ciągu roku zmniejszył się o 4,7%, osiągając wartość 3083,8 mln zł. W skali kraju wynik finansowy podmiotów z udziałem kapitału zagranicznego zwiększył się o 13,1% w ujęciu brutto i o 12,6% netto.

Podmioty z udziałem kapitału zagranicznego uzyskały przychody z całokształtu działalności w wysokości 56362,6 mln zł, tj. o 5,5% wyższe niż w 2016 r.

Podstawowym źródłem danych wykorzystywanym do scharakteryzowania zbiorowości podmiotów, w których udziały posiadały podmioty zagraniczne są roczne sprawozdanie statystyczne podmiotów z udziałem kapitału zagranicznego (KZ) i roczna ankieta przedsiębiorstwa (SP cz.VI).

Badaniem objęto podmioty prowadzące działalność gospodarczą, w których w końcu 2017 roku ulokowany był kapitał zagraniczny, niezależnie od ich formy prawnej i klasy wielkości mierzonej liczbą pracujących oraz bez względu na rodzaj prowadzonej rachunkowości.

W publikacji prezentowane są dane dotyczące podmiotów z kapitałem zagranicznym prowadzących w Polsce działalność gospodarczą zakwalifikowaną według PKD 2007.

Opracowanie merytoryczne:

Łódzki Ośrodek Badań Regionalnych
Anna Gierlich

Informatorium Statystyczne

tel.: (+48 42) 683 91 91, (+48 42) 683 91 92

e-mail: informatoriumLDZ@stat.gov.pl



www.lodz.stat.gov.pl



[@Lodz_STAT](https://twitter.com/Lodz_STAT)

Powiązane opracowania

[Działalność gospodarcza podmiotów z kapitałem zagranicznym w 2017 r.](#)

[Zeszyt metodologiczny. Badania przedsiębiorstw niefinansowych](#)

Temat dostępny w bazach danych

[Bank Danych Lokalnych](#)

Ważniejsze pojęcia dostępne w słowniku

[Kapitał zagraniczny](#)