

Podmioty gospodarki narodowej w rejestrze REGON w województwie łódzkim w 2018 r.

25.02.2019 r.

 **100,7**

Dynamika liczby podmiotów gospodarki narodowej
(2017=100)

W końcu 2018 r. w rejestrze REGON na terenie województwa łódzkiego zarejestrowanych było 247,5 tys. podmiotów gospodarczych - 5,7% ogółu podmiotów zarejestrowanych w kraju. Blisko $\frac{3}{4}$ stanowiły osoby fizyczne prowadzące działalność gospodarczą. Najwięcej podmiotów (25,3% ogółu) prowadziło działalność związaną z handlem, naprawą pojazdów samochodowych^A, jednak największy wzrost w stosunku do 2017 r. odnotowano w sekcji informacja i komunikacja (o 8,3%). Liczba nowo zarejestrowanych jednostek przewyższyła liczbę tych, które wyrejestrowano o 2,4 tys. (tj. o 12,3%).

Rok 2018 był kolejnym, w którym odnotowano wzrost liczby podmiotów gospodarki narodowej zarejestrowanych w rejestrze REGON.

Tablica 1. Podmioty gospodarki narodowej zarejestrowane w rejestrze REGON w 2018 r.

Stan w dniu 31 XII

PODMIOTY	2017	2018	2017=100
OGÓŁEM	245855^a	247502^a	100,7
sektor publiczny	6266	6190	98,8
sektor prywatny	238996	240462	100,6
Z liczby ogółem			
Spółki	40514	38450	94,9
Fundacje	1442	1421	98,5
Stowarzyszenia i organizacje społeczne	7476	6949	93,0
Osoby fizyczne prowadzące działalność gospodarczą	180512	184936	102,5

^a W podziale według sektorów własności dane nie uwzględniają podmiotów, dla których informacja o formie własności nie występuje w rejestrze REGON.

Podmioty gospodarki narodowej w rejestrze REGON

W porównaniu ze stanem na koniec 2017 r. liczba podmiotów ogółem w województwie łódzkim zwiększyła się o 0,7% (w kraju - o 1,3%). Pod względem formy własności zdecydowana większość - 240,5 tys. - podmiotów działała w sektorze prywatnym. Prawie połowa z nich skupiona była w sekcjach: handel; naprawa pojazdów samochodowych^A (62,4 tys. podmiotów, 26,0% ogółu w tym sektorze), przetwórstwo przemysłowe (27,4 tys., 11,4%) oraz budownictwo (26,6 tys., 11,0%).

W końcu 2018 r. sektor publiczny obejmował 6,2 tys. podmiotów. W stosunku do 2017 r. nastąpił spadek ich liczby o 1,2%. Największy odsetek stanowiły jednostki, które prowadziły działalność w ramach sekcji: edukacja - 39,4% ogółu jednostek sektora publicznego (2,4 tys. podmiotów) oraz obsługa rynku nieruchomości^A - 28,9% (1,8 tys. podmiotów).

Podmioty w sektorze prywatnym to 97,2% zbiorowości ogółem.

Ze względu na podstawową formę prawną najliczniejszą grupę podmiotów stanowiły osoby fizyczne prowadzące działalność gospodarczą – 74,7% wszystkich podmiotów. W porównaniu z 2017 r. ich liczba zwiększyła się o 4424, tj. o 2,5% i wyniosła 184,9 tys. Kolejną grupą z udziałem 13,7% były jednostki organizacyjne niemające osobowości prawnej, których liczba wyniosła w końcu grudnia 2018 r. 33,8 tys. Udział osób prawnych ukształtował się natomiast na poziomie 11,6% (28,7 tys. jednostek).

Wśród podmiotów według szczególnej formy prawnej znaczącą pozycję zajmują spółki, których w dniu 31 grudnia 2018 r. w województwie łódzkim zarejestrowanych było 38,5 tys. (15,5% ogółu podmiotów). Spółki cywilne (17,1 tys.) stanowiły 44,4% wszystkich zarejestrowanych spółek. Ponad połowa z nich prowadziła działalność w ramach dwóch sekcji: handel; naprawa pojazdów samochodowych^A (38,3%) oraz przetwórstwo przemysłowe (16,9%).

Liczba zarejestrowanych spółek handlowych na koniec 2018 r. wyniosła 21,2 tys. (55,0% ogółu spółek), wśród których 2,7 tys. to spółki z udziałem kapitału zagranicznego.

Spółki handlowe z wyłącznym kapitałem zagranicznym stanowiły 67,4% ogólnej liczby spółek handlowych z udziałem kapitału zagranicznego.

Spółki to 15,5% zarejestrowanych podmiotów gospodarczych (38,5 tys.). W tej grupie przeważały spółki prawa handlowego (55,0%).

Tablica 2. Spółki handlowe według wybranych form prawnych i sekcji PKD w 2018 r. ^a

Stan w dniu 31 XII

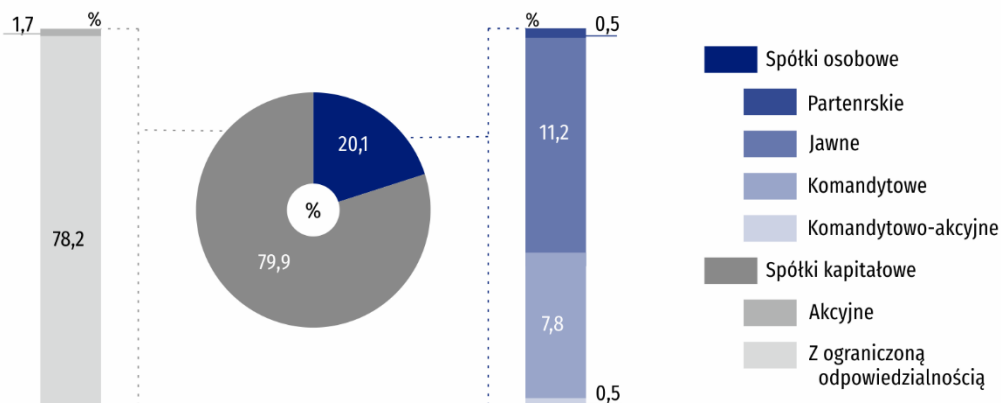
SEKCJE PKD	Spółki handlowe	W tym			
		spółki akcyjne	spółki z ograniczoną odpowiedzialnością	spółki jawne	spółki komandytowe
OGÓŁEM	21162	354	16562	2370	1661
Przetwórstwo przemysłowe	3103	113	2302	460	220
Budownictwo	1975	28	1526	141	265
Handel; naprawa pojazdów samochodowych ^A	5670	57	4218	993	391
Transport i gospodarka magazynowa	1006	2	820	123	61
Informacja i komunikacja	1118	20	997	47	50
Obsługa rynku nieruchomości ^A	1396	22	1037	114	204
Działalność profesjonalna, naukowa i techniczna	2415	33	2020	107	169
Administrowanie i działalność wspierająca ^A	1142	9	1019	49	57
Pozostałe	17825	284	13939	2034	1417

^a W podziale według sekcji PKD bez podmiotów, dla których informacja o rodzaju przeważającej działalności nie występuje w rejestrze REGON.

Spośród spółek prawa handlowego 79,9% (16,9 tys.) stanowiły spółki kapitałowe, pozostałe 20,1% (4,2 tys.) to spółki osobowe. Najliczniejszą grupą były spółki z ograniczoną odpowiedzialnością (16,6 tys., tj. 78,3% ogółu spółek handlowych). Najmniej było spółek komandytowo akcyjnych - 102 podmioty oraz spółek partnerskich - 113 podmiotów (po 0,5% ogółu).

Wykres 1. Struktura spółek handlowych według formy prawnej w województwie łódzkim w 2018 r.

Stan w dniu 31 XII



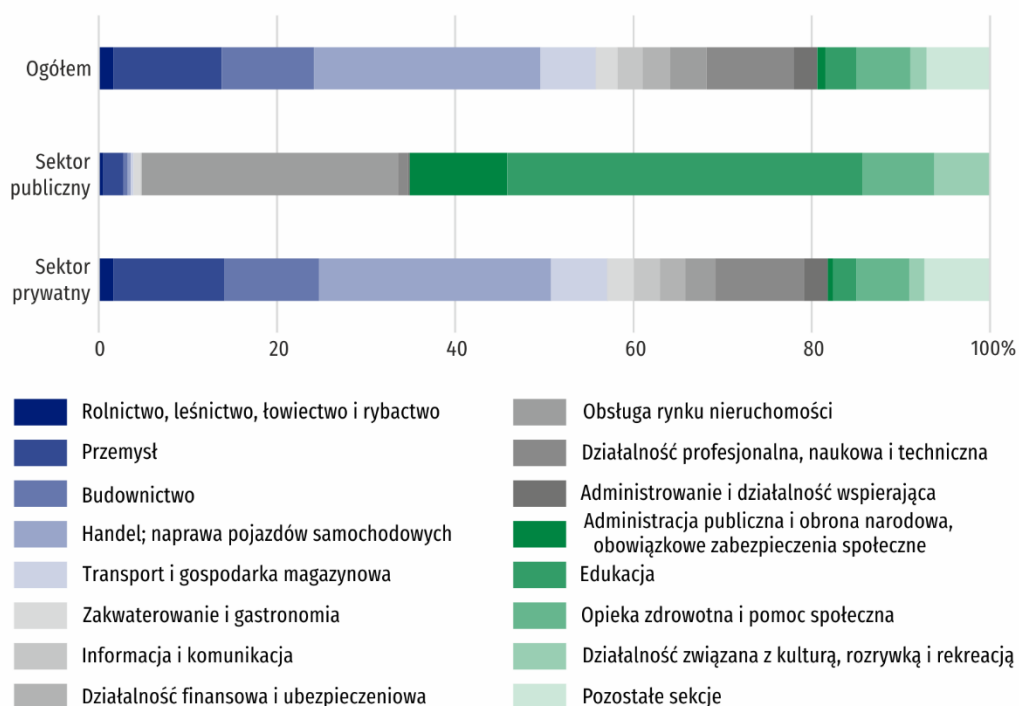
Pod względem rodzaju prowadzonej działalności najwięcej podmiotów działało w ramach sekcji handel; naprawa pojazdów samochodowych^Δ (62,6 tys., tj. 25,3% ogółu jednostek). Znaczny udział w liczbie podmiotów ogółem stanowiły też jednostki z sekcji przetwórstwo przemysłowe (27,5 tys., tj. 11,1% ogółu) oraz budownictwo (26,7 tys., tj. 10,8% ogółu).

W ujęciu rocznym największy wzrost liczby podmiotów odnotowano w dwóch stosunkowo mniej licznych sekcjach: informacja i komunikacja (o 8,3%) oraz administrowanie i działalność wspierająca (o 6,0%). Najgłębszy spadek natomiast (o 3,4%) wystąpił w najliczniejszej pod względem liczby podmiotów sekcji, tzn. w handlu; naprawie pojazdów samochodowych^Δ.

Co czwarty podmiot prowadził działalność w ramach sekcji handel; naprawa pojazdów samochodowych.

Wykres 2. Struktura podmiotów gospodarki narodowej według sekcji PKD w 2018 r.

Stan w dniu 31 XII

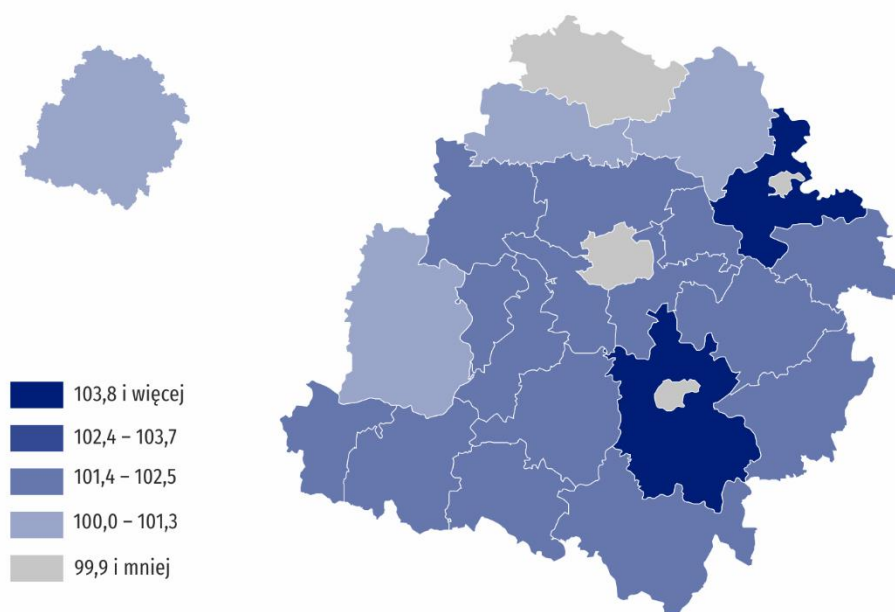


W ujęciu terytorialnym najwięcej podmiotów zarejestrowanych było w Łodzi – 92,5 tys. (37,4% ogółu) oraz powiatach: zgierskim - 16,8 tys. (6,8%), pabianickim - 13,3 tys. (5,4%) i tomaszowskim - 9,5 tys. (3,8%). Najmniej natomiast w powiatach skierniewickim - 2,7 tys. (1,1% podmiotów) i brzezińskim - 2,9 tys. (1,2%).

W skali roku najwięcej podmiotów przybyło w powiecie skierniewickim (wzrost o 7,1%) oraz piotrkowskim (wzrost o 6,4%). Spadki odnotowano w miastach na prawach powiatu: w Skierniewicach (o 1,5%), Łodzi (o 1,0%), Piotrkowie Trybunalskim (o 0,5%) oraz w powiecie kutnowskim (o 0,8%).

Ponad 1/3 podmiotów zarejestrowanych była w Łodzi.

Mapa 1. Dynamika liczby podmiotów gospodarki narodowej w 2018 r. (2017=100)



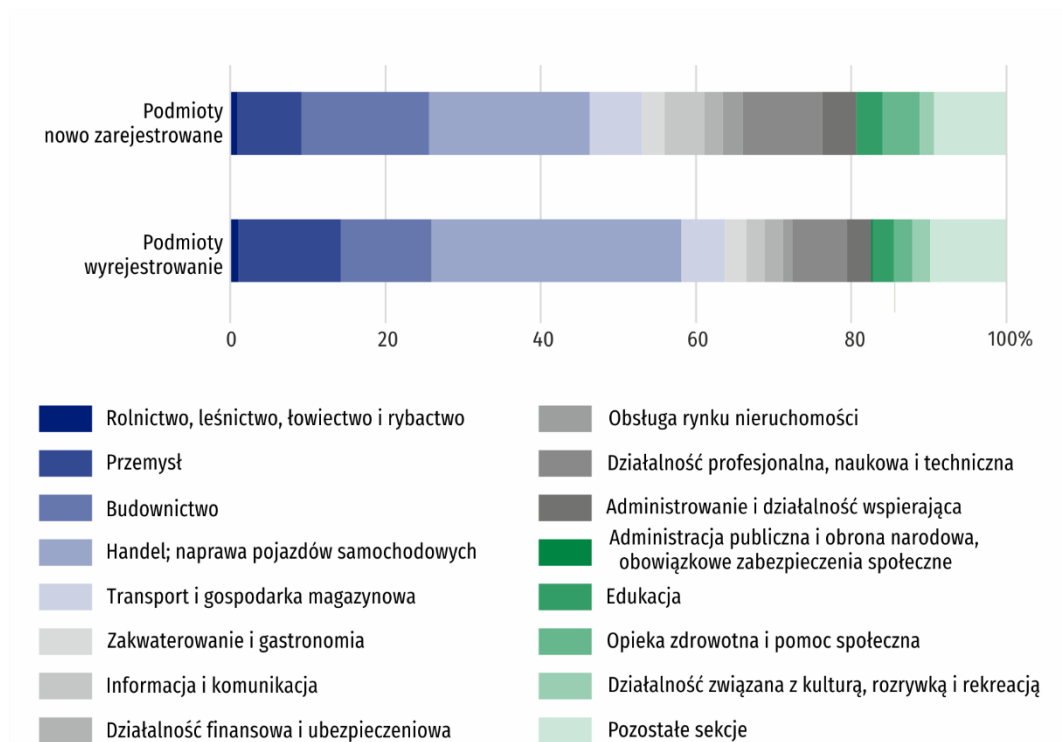
Podmioty nowo zarejestrowane

W 2018 r. w województwie łódzkim zarejestrowano 21,7 tys. nowych podmiotów gospodarczych (o 6,7% więcej niż w roku poprzednim). Wśród nich 18,0 tys. to osoby fizyczne prowadzące działalność gospodarczą (o 4,6% więcej niż w 2017 r), 1945 to spółki handlowe (wzrost o 1,2%) oraz 397 to spółki cywilne (wzrost o 4,2%). Najwięcej podmiotów podjęto działalność w ramach sekcji handel; naprawa pojazdów samochodowych^A (4,5 tys. podmiotów, co stanowi 20,6% jednostek nowo powstałych), budownictwo (3,6 tys., tj. 16,4%) oraz działalność profesjonalna, naukowa i techniczna (2,2 tys., tj. 10,2%).

Spośród wszystkich nowo powstałych jednostek w województwie 35,5% (7,7 tys.) zarejestrowano w Łodzi. Znaczące udziały zanotowano również w powiecie zgierskim 6,7% ogółu nowych podmiotów (1,4 tys. jednostek), a także w powiecie pabianickim 5,3% (1,2 tys. jednostek). Podobnie jak w roku poprzednim, najmniej nowych podmiotów zarejestrowano w powiecie skierniewickim - 289 (1,3% wszystkich nowo powstałych).

W ciągu roku działalność gospodarczą rozpoczęło 21,7 tys. podmiotów, tj. o 6,7% więcej niż rok wcześniej.

Wykres 3. Struktura podmiotów nowo zarejestrowanych i wyrejestrowanych według sekcji PKD w okresie I-XII 2018 r.



Podmioty wyrejestrowane

W ciągu 2018 r. z rejestru REGON wykreślono¹ 19,3 tys. podmiotów (o 11,0% więcej niż na przestrzeni 2017 r.), w tym 12,7 tys. osób fizycznych prowadzących działalność gospodarczą (o 20,1% mniej niż rok wcześniej). Najwięcej zlikwidowanych podmiotów należało do sekcji handel; naprawa pojazdów samochodowych^A - 6,2 tys. (32,2% ogółu wyrejestrowanych), budownictwo - 2,3 tys. (11,7%) oraz przetwórstwo przemysłowe - 2,5 tys. (12,7%). Te trzy sekcje skupiały łącznie ponad połowę (56,6%) ogółu wyrejestrowanych podmiotów.

Spośród wszystkich podmiotów wyrejestrowanych z rejestru REGON z terenu województwa łódzkiego najwięcej - 42,8% pochodziło z Łodzi (8,3 tys. jednostek). Relatywnie wysoka liczba podmiotów, tj. 6,7% została wykreślona z powiatu zgierskiego (1,3 tys. jednostek), a także z powiatu pabianickiego - 4,8% ogółu wyrejestrowanych (0,9 tys. jednostek). Najmniej podmiotów wyrejestrowano w powiecie skierniewickim - 0,6% (121 jednostek).

Podmioty według przewidywanej liczby pracujących

W momencie rejestracji firmy każdy przedsiębiorca deklaruje liczbę pracujących. Według tego kryterium przeważały podmioty, które zadeklarowały zatrudnienie do 9 osób, tzw. mikroprzedsiębiorstwa - 236,5 tys. Odsetek jednostek o przewidywanej liczbie pracujących od 10 do 49 osób wyniósł 3,7% (9,1 tys. jednostek), natomiast udział podmiotów przewidujących zatrudnienie od 50 do 249 to 0,7% (1,7 tys. jednostek). Podmioty zatrudniające 250 osób i więcej stanowiły jedynie 0,1% (240 jednostek). W porównaniu z 2017 r. liczba mikroprzedsiębiorstw wzrosła o 2138 jednostek, tj. 0,9%, a ich udział zwiększył się o 0,2 p. proc.

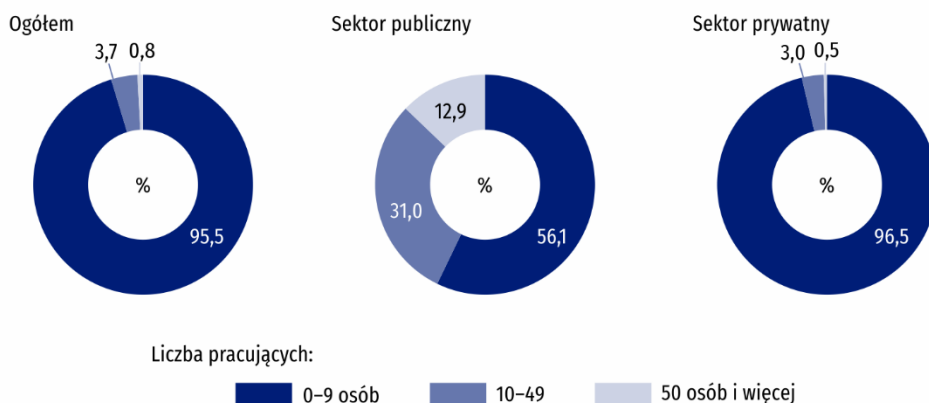
W 2018 r. z rejestru REGON wykreślono 19,3 tys., podmiotów, z tego 65,9% to osoby fizyczne prowadzące działalność gospodarczą.

95,5% wszystkich podmiotów w rejestrze REGON stanowiły mikroprzedsiębiorstwa.

¹ W lipcu 2018 r. z rejestru REGON wykreślone zostały podmioty, które utraciły zdolność prawną (w całym kraju było to ok. 100 tys. jednostek).

Wykres 4. Struktura podmiotów gospodarki narodowej według przewidywanej liczby pracujących w 2018 r.

Stan w dniu 31 XII



Podmioty gospodarki narodowej na 1000 ludności²

W 2018 r. w województwie łódzkim na 1000 ludności przypadało 100,2 podmiotów gospodarki narodowej zarejestrowane w rejestrze REGON. Najwyższe wartości wskaźnika dotyczyły łodzi (134,6) oraz powiatów łódzkiego wschodniego (120,2) i pabianickiego (111,9). Wartość wyższą od średniej w województwie odnotowano również w Skierniewicach (101,4), w powiecie zgierskim (101,3) oraz w Piotrkowie Trybunalskim (101,2). Najniższym wskaźnikiem natężenia charakteryzowały się natomiast powiaty: opoczyński (61,2), łęczycki (65,0) i piotrkowski (67,4).

Tablica 3. Podmioty gospodarki narodowej według podstawowych form prawnych w 2018 r.

Stan w dniu 31 XII

WYSZCZEGÓLNIENIE	Ogółem	Osoby prawne i jednostki organizacyjne niemające osobowości prawnej					Osoby fizyczne prowadzące działalność gospodarczą
		razem	w tym				
			spółki		spółdzielnie	fundacje, stowarzyszenia i organizacje społeczne	
			handlowe	cywilne			
OGÓŁEM	247502	62566	21162	17075	693	8370	184936
w tym							
Rolnictwo, leśnictwo, łowiectwo i rybactwo	3894	584	160	71	86	164	3310
Przemysł	29051	6830	3678	3007	77	-	22221
w tym przetwórstw przemysłowe	27517	6069	3103	2880	70	-	21448
Budownictwo	26698	3380	1975	1298	22	-	23318
Handel; naprawa pojazdów samochodowych ^A	62582	12462	5670	6538	188	1	50120
Transport i gospodarka magazynowa	15826	1718	1006	699	-	1	14108

² Ludność stan w dniu 30 VI.

Tablica 3. Podmioty gospodarki narodowej według podstawowych form prawnych w 2018 r. (dok.)

Stan w dniu 31 XII

WYSZCZEGÓLNIENIE	Ogółem	Osoby prawne i jednostki organizacyjne niemające osobowości prawnej					Osoby fizyczne prowadzące działalność gospodarczą
		razem	w tym				
			spółki		spółdzielnie	fundacje, stowarzyszenia i organizacje społeczne	
			handlowe	cywilne			
Zakwaterowanie i gastronomia ^A	6073	1748	602	1078	15	-	4325
Informacja i komunikacja	7581	1559	1118	428	2	6	6022
Działalność finansowa i ubezpieczeniowa	6755	1061	590	274	44	145	5694
Obsługa rynku nieruchomości ^A	10403	8023	1396	367	205	-	2380
Działalność profesjonalna, naukowa i techniczna	23312	3941	2415	1408	12	6	19371
Administrowanie i działalność wspierająca ^A	6827	1638	1142	455	22	2	5189
Administracja publiczna i obrona narodowa; obowiązkowe zabezpieczenia społeczne	2131	2125	3	-	-	1435	6
Edukacja	8798	4302	310	258	7	66	4496
Opieka zdrowotna i pomoc społeczna	15345	1690	680	479	6	11	13655
Działalność związana z kulturą, rozrywką i rekreacją	4408	2413	194	280	5	1559	1995
Pozostała działalność usługowa	17746	9021	187	435	2	4967	8725

Tablica 4. Podmioty gospodarki narodowej według wybranych form prawnych, podregionów i powiatów w 2018 r.

Stan w dniu 31 XII

WYSZCZEGÓLNIENIE	Ogółem	Osoby prawne i jednostki organizacyjne niemające osobowości prawnej					Osoby fizyczne prowadzące działalność gospodarczą
		razem	w tym				
			spółki		spółdzielnie	fundacje, stowarzyszenia i organizacje społeczne	
			handlowe	cywilne			
OGÓŁEM	247502	62566	21162	17075	693	8370	184936
Podregion łódzki	41627	8970	3046	2646	81	1049	32657
Powiaty:							
brzeziński	2915	619	163	125	11	112	2296
łódzki wschodni	8589	1738	693	531	13	192	6851
pabianicki	13346	3079	1112	902	19	290	10267
zgierski	16777	3534	1078	1088	38	455	13243
Podregion m. Łódź	92537	28346	12301	7732	153	2809	64191
Miasto naprawach powiatu: Łódź	92537	28346	12301	7732	153	2809	64191
Podregion piotrkowski	46444	10634	2609	2860	175	1748	35810
Powiaty:							
bełchatowski	9173	2302	499	706	24	357	6871
opoczyński	4692	1114	186	262	13	231	3578
piotrkowski	6149	1243	253	197	53	306	4906
radomszczański	9416	1921	515	467	37	335	7495
tomaszowski	9524	2141	580	620	27	314	7383
Miasto na prawach powiatu: Piotrków Trybunalski	7490	1913	576	608	21	205	5577
Podregion sieradzki	38247	7965	1792	2113	128	1572	30282
Powiaty:							
łaski	4529	856	187	263	8	171	3673
pajęczański	3997	770	151	216	17	155	3227
poddębicki	3277	651	129	141	14	173	2626
sieradzki	9375	2068	475	430	38	427	7307
wieluński	6816	1508	336	455	17	274	5308
wieruszowski	3733	788	157	194	23	162	2945
zduńskowolski	6520	1324	357	414	11	210	5196

Tablica 4. Podmioty gospodarki narodowej według wybranych form prawnych, podregionów i powiatów w 2018 r. (dok.)

Stan w dniu 31 XII

WYSZCZEGÓLNIENIE	Ogółem	Osoby prawne i jednostki organizacyjne niemające osobowości prawnej					Osoby fizyczne prowadzące działalność gospodarczą
		razem	w tym				
			spółki		spółdzielnie	fundacje, stowarzyszenia i organizacje społeczne	
			handlowe	cywilne			
Podregion skierniewicki	28647	6651	1414	1724	156	1192	21996
Powiaty:							
kutnowski	7636	1871	457	477	39	281	5765
łęczycki	3273	831	118	180	24	166	2442
łowicki	6022	1338	227	380	34	289	4684
rawski	4128	911	192	249	16	168	3217
skierniewicki	2693	594	99	111	13	148	2099
Miasto na prawach powiatu: Skierniewice	4895	1106	321	327	30	140	3789

Źródłem publikowanych danych jest krajowy rejestr urzędowy podmiotów gospodarki narodowej REGON prowadzony przez Prezesa GUS w oparciu o przepisy ustawy z dnia 29 czerwca 1995 r. o statystyce publicznej (tekst jednolity: Dz. U. z 2018 r., poz. 997 z późn. zm.) oraz przepisy rozporządzenia Rady Ministrów z dnia 30 listopada 2015 r. (Dz. U. poz. 2009 z późn. zm.) w sprawie sposobu i metodologii prowadzenia i aktualizacji krajowego rejestru urzędowego podmiotów gospodarki narodowej, wzorów wniosków, ankiet i zaświadczeń.

Wpisowi do rejestru REGON podlegają osoby prawne, jednostki organizacyjne niemające osobowości prawnej, osoby fizyczne prowadzące działalność gospodarczą oraz ich jednostki lokalne (zakłady, oddziały, filie) oznaczone odrębnymi adresami.

Dane prezentowane w niniejszym opracowaniu nie obejmują jednostek lokalnych oraz osób fizycznych prowadzących wyłącznie indywidualne gospodarstwa rolne.

Informacje o podmiotach według rodzaju działalności przedstawiono w układzie Polskiej Klasyfikacji Działalności (PKD 2007). W opracowaniu zastosowano skrócone nazwy następujących sekcji: handel hurtowy i detaliczny; naprawa pojazdów samochodowych włączając motocykle, działalność związana z zakwaterowaniem i usługami gastronomicznymi, działalność związana z obsługą rynku nieruchomości, działalność w zakresie usług administrowania i działalność wspierająca. Zastosowane skróty oznaczono znakiem „Δ”.

Opracowanie merytoryczne:

Łódzki Ośrodek Badań Regionalnych
Jolanta Maniewska

Informatorium Statystyczne

tel.: (+48 42) 683 91 91, (+48 42) 683 91 92

e-mail: informatoriumLDZ@stat.gov.pl



www.lodz.stat.gov.pl



[@Lodz_STAT](https://twitter.com/Lodz_STAT)

Powiązane opracowania

[Zmiany strukturalne grup podmiotów gospodarki narodowej w rejestrze REGON](#)

[Biuletyn Statystyczny Województwa Łódzkiego](#)

Temat dostępny w bazach danych

[BDL → Podmioty gospodarki narodowej, przekształcenia własnościowe i strukturalne](#)

[Liczba podmiotów w rejestrze REGON \(tablice\)](#)

Ważniejsze pojęcia dostępne w słowniku

[Podmiot gospodarki narodowej](#)

[Forma prawna](#)

[Osoba prawna](#)

[Osoba fizyczna prowadząca działalność gospodarczą](#)