

2019



Rocznik Statystyczny Handlu Zagranicznego

Warszawa Warszawa 2019

Yearbook Trade of Foreign Statistics of Poland

2019



Rocznik Statystyczny Handlu Zagranicznego

Yearbook Trade of Foreign Statistics of Poland

Główny Urząd Statystyczny Statistics Poland

Warszawa Warsaw 2019

Komitet Redakcyjny Głównego Urzędu Statystycznego
Editorial Board of Statistics Poland

Przewodniczący, Redaktor Główny
President, Editor-in-Chief

Dominik Rozkrut

Członkowie
Members

Ewa Adach-Stankiewicz, Renata Bielak, Monika Bieniek, Mirosław Błażej, Maria Jeznach,
Ewa Kamińska-Gawryluk, Tomasz Klimanek, Liliana Kursa, Magdalena Mojsiewicz,
Dominika Rogalińska, Joanna Stańczak, Wojciech Szuchta, Katarzyna Wałkowska,
Małgorzata Węgłowska (sekretarz secretary), Halina Woźniak, Agnieszka Zgierska, Małgorzata Żyra

Prace merytoryczne
Content-related works

Wydział Handlu Zagranicznego i Wydział Usług Biznesowych w Departamencie Handlu i Usług
Foreign Trade Section and Business Services Section in the Trade and Services Department

Aldona B. Matejak, Agnieszka Kaźmierczak, Aneta Kwaśniak, Dorota Szewczyk, Andrzej Zaslawski

pod kierunkiem

supervised by

Julity Kapsa

Prace redakcyjne i korekta
Editorial works and proof-reading

pod kierunkiem

supervised by

Bożeny Gorczycy

Skład publikacji
Typesetting

pod kierunkiem

supervised by

Andrzeja Paluchowskiego

Opracowanie graficzne
Graphics

pod kierunkiem

supervised by

Roberta Chmielewskiego

ISSN 0079-2691

Publikacja dostępna na stronie internetowej

Publication available on the website

stat.gov.pl

Przy publikowaniu danych GUS prosimy o podanie źródła

When publishing Statistics Poland data — please indicate source



Zakład Wydawnictw
Statystycznych

00-925 WARSZAWA, AL. NIEPODLEGŁOŚCI 208

Informacje w sprawach sprzedaży publikacji — tel.: (22) 608 32 10, 608 38 10
Zam. 333/2019. Nakład 220

PRZEDMOWA

Przekazujemy Państwu pięćdziesiątą czwartą edycję Rocznika Statystycznego Handlu Zagranicznego.

Handel zagraniczny to bardzo ważny czynnik rozwoju gospodarczego poszczególnych krajów. Zwiększaniu znaczenia działalności handlowej w wymiarze międzynarodowym sprzyjają procesy globalizacji gospodarki światowej. Zjawiska związane z wymianą z zagranicą są przedmiotem badań statystycznych, których wynikiem są informacje o zagregowanej wielkości importu oraz eksportu, jak również wielkości wymiany towarów i usług w podziale na poszczególne kraje partnerskie.

Rocznik Statystyczny Handlu Zagranicznego 2019 zawiera informacje charakteryzujące handel zagraniczny oraz dane o międzynarodowym handlu usługami w 2018 r. na tle danych za lata poprzednie. Rocznik opracowany jest w polsko-angielskiej wersji językowej i dostępny również w Internecie.

W Roczniku prezentowane są dane m.in. według: krajów, grup krajów, towarów, cen stałych, rozdysponowania importu i eksportu według głównych kategorii ekonomicznych, międzynarodowej wymiany usług, bilansu płatniczego i zadłużenia zagranicznego Polski. Tablice z wartościami przedstawiono w PLN, EUR i USD.

W bieżącej edycji Rocznika kontynuujemy prezentację informacji o liczbie przedsiębiorstw oraz wartości w imporcie i eksporcie według sekcji Polskiej Klasyfikacji Działalności.

Szczegółowe dane z zakresu handlu zagranicznego można znaleźć na stronie internetowej GUS w Dziedzicznych Bazach Wiedzy (DBW). Z bazy handlu zagranicznego można wybrać m.in. dane szczegółowe od 2004 r. o handlu zagranicznym w zakresie towarowym w podziale na: kraje partnerskie, towary na wszystkich poziomach agregacji w oparciu o klasyfikacje towarowe stosowane w handlu zagranicznym oraz informacje z zakresu międzynarodowego handlu usługami od 2010 r.

Oddając w Państwa ręce niniejszy Rocznik wyrażamy podziękowanie wszystkim współpracującym instytucjom. Podziękowania kierujemy również do osób i instytucji, które zgłaszając uwagi i propozycje dotyczące zakresu tematycznego i układu Rocznika, przyczyniają się do wzbogacenia treści kolejnych wydań niniejszej publikacji.

Dyrektor Departamentu
Handlu i Usług



Ewa Adach-Stankiewicz

Prezes
Głównego Urzędu Statystycznego



dr Dominik Rozkrut

PREFACE

We are presenting you with the fifty-fourth edition of the Yearbook Trade of Foreign Statistics of Poland.

Foreign trade in goods is a very important factor in the economic development of individual countries. The processes of globalization of the world economy, which influence the constant increase in the scale of trade in goods, are conducive to increasing the importance of commercial activity on the international scale. The phenomena related to trade in goods with foreign countries are subject of statistical surveys resulting in information on the aggregate volume of imports and exports, as well as the size of exchange for goods broken down by individual partner countries.

The Yearbook Trade of Foreign Statistics of Poland 2019 contains information about foreign trade and data on international trade in services in 2018 against the previous years' data background. It is produced in bilingual version — Polish and English, also available on the Internet.

In the Yearbook aggregated data are broken down by, among others: countries, groups of countries, constant prices, distribution of imports and exports by broad economic categories, international trade in services, balance of payments and external debt of Poland. In all tables values are given in PLN, EUR and USD.

On the current edition of the Yearbook we continue presenting information on the number of enterprises and values in imports and exports according to Polish Classification of Activities sections.

On the website of Statistics Poland the Knowledge Databases (DBW) are placed, where detailed data on foreign trade are available. From a foreign trade database there can be selected, i.e. detailed commodity data since 2004 on foreign trade in terms of commodity broken down by partner countries, as well as the goods at all levels of aggregation, based on the classifications of goods used for foreign trade and information in the field of international trade in services since 2010.

Handing over the Yearbook, we would like to thank all of collaborating institutions. Acknowledgments are also addressed to persons and institutions, which by submitting comments and suggestions regarding the thematic scope and structure of the Yearbook, will have enriched the following edition of this publication.

Director of the Trade
and Services Department



Ewa Adach-Stankiewicz

President
Statistics Poland



Dominik Rozkrut, Ph.D.

SPIS RZECZY

CONTENTS

	Str. Page
Przedmowa	3, 4
Uwagi ogólne	7—16
Objaśnienia znaków umownych	17
Ważniejsze skróty	17

Spis tablic

List of tables

	Tabl. Table	Str. Page
Obroty handlu zagranicznego oraz główni partnerzy [ceny bieżące] (1929, 1938, 1950, 1955, 1960, 1965, 1970, 1975, 1980, 1985, 1990, 1995, 2000, 2005, 2010, 2017, 2018)	1	18
Obroty handlu zagranicznego według grup krajów [ceny bieżące] (2014, 2015, 2016, 2017, 2018)	2	20
Obroty handlu zagranicznego na 1 mieszkańca [ceny bieżące] (2014, 2015, 2016, 2017, 2018)	3	23
Dynamika i wskaźniki cen transakcyjnych obrotów handlu zagranicznego (1990, 1995, 1999, 2000, 2002, 2003, 2004, 2005, 2007, 2008, 2009, 2010, 2011, 2012, 2013, 2014, 2015, 2016, 2017, 2018)	4	24
Import i eksport według sekcji nomenklatury CN w 2018 r.	5	26
Import i eksport według sekcji nomenklatury SITC (2015, 2016, 2017, 2018)	6	28
Struktura importu i eksportu według sekcji nomenklatury SITC (1990, 1995, 2000, 2005, 2010, 2015, 2017, 2018)	7	32
Wskaźniki cen transakcyjnych i terms of trade dla ważniejszych krajów według sekcji SITC (2017, 2018)	8	33
Obroty handlu zagranicznego z krajami OECD według nomenklatury SITC w 2018 r.	9	36
Obroty handlu zagranicznego z krajami UE w 2018 r. [ceny bieżące]	10	37
Obroty handlu zagranicznego z krajami UE według nomenklatury SITC w 2018 r.	11	38
Struktura importu z krajami UE według kraju wysyłki w 2018 r. [ceny bieżące]	12	39
Import z krajów UE według nomenklatury CN [ceny bieżące] (2010, 2017, 2018)	13	39
Eksport do krajów UE według nomenklatury CN [ceny bieżące] (2010, 2017, 2018)	14	41
Import i eksport według sekcji SITC z wymienieniem ważniejszych krajów w 2018 r. [ceny bieżące]	15	42
Import według kraju wysyłki i eksport według sekcji SITC z wymienieniem ważniejszych krajów w 2018 r. [ceny bieżące]	16	55
Rozdysponowanie importu i eksportu według głównych kategorii ekonomicznych w 2018 r. [ceny bieżące]	17	68
Wskaźniki rozdysponowania importu i eksportu według głównych kategorii ekonomicznych w 2018 r.	18	70
Import towarów według sekcji PKWiU w 2018 r.	19	72
Eksport towarów według sekcji PKWiU w 2018 r.	20	72
Import towarów według sekcji i działów nomenklatury CN w 2018 r.	21	73

	Tabl. Table	Str. Page
Eksport towarów według sekcji i działów nomenklatury CN w 2018 r.	22	80
Import towarów według sekcji i działów nomenklatury SITC w 2018 r.	23	87
Eksport towarów według sekcji i działów nomenklatury SITC w 2018 r.	24	91
Obroty handlu zagranicznego według ważniejszych krajów w 2018 r. [ceny bieżące]	25	95
Import i eksport według ważniejszych krajów z wymienieniem sekcji SITC w 2018 r. [ceny bieżące]	26	102
Import według kraju wysyłki i eksport według ważniejszych krajów z wymienieniem sekcji SITC w 2018 r. [ceny bieżące]	27	123
Import i eksport według ważniejszych krajów z wymienieniem sekcji CN w 2018 r. [ceny bieżące] ..	28	144
Import według kraju wysyłki i eksport według ważniejszych krajów z wymienieniem sekcji CN w 2018 r. [ceny bieżące]	29	184
Import i eksport najważniejszych towarów według nomenklatury CN w 2018 r.	30	224
Wskaźniki cen importu i eksportu według PKWiU (2017, 2018)	31	230
Liczba przedsiębiorstw w imporcie i eksporcie według sekcji PKD w 2018 r.	32	232
Wartość importu i eksportu według sekcji PKD w 2018 r. [ceny bieżące]	33	233
Usługi dostarczone według klasyfikacji EBOPS z wyszczególnieniem ważniejszych krajów w 2018 r. [ceny bieżące]	34	234
Usługi nabyte według klasyfikacji EBOPS z wyszczególnieniem ważniejszych krajów w 2018 r. [ceny bieżące]	35	245
Saldo usług dostarczonych i nabytych według klasyfikacji EBOPS w 2018 r. [ceny bieżące]	36	258
Struktura usług dostarczonych i nabytych według klasyfikacji EBOPS w 2018 r.	37	259
Wymiana usług z krajami UE według krajów w 2018 r. [ceny bieżące]	38	260
Wymiana usług z krajami UE według klasyfikacji EBOPS w 2018 r. [ceny bieżące]	39	262
Wymiana usług z krajami OECD według krajów w 2018 r. [ceny bieżące]	40	264
Wymiana usług z krajami OECD według klasyfikacji EBOPS w 2018 r. [ceny bieżące]	41	266
Bilans płatniczy Polski na bazie transakcji (2015, 2016, 2017, 2018)	42	268
Zadłużenie zagraniczne Polski (2010, 2011, 2012, 2013, 2014, 2015, 2016, 2017, 2018)	43	270

Spis wykresów

Wykres 1. Obroty handlu zagranicznego Polski w latach 2006—2018 [ceny bieżące]
Wykres 2. Struktura obrotów handlu zagranicznego według grup krajów [ceny bieżące]
Wykres 3. Terms of trade oraz dynamika importu i eksportu [ceny stałe]
Wykres 4. Struktura importu i eksportu według sekcji nomenklatury SITC w 2018 r. [ceny bieżące]
Wykres 5. Struktura importu i eksportu obrotów handlu zagranicznego według ważniejszych partnerów w 2017 i 2018 r. [ceny bieżące]

List of charts

	Str. Page
Chart 1. Turnover of Polish foreign trade in 2006—2018 [current prices]	32
Chart 2. Structure of foreign trade turnover by groups of countries [current prices]	33
Chart 3. Terms of trade and dynamic of imports and exports [constant prices]	33
Chart 4. Structure of imports and exports by sections according to SITC nomenclature in 2018 [current prices]	32
Chart 5. Structure of imports and exports of foreign trade turnover by major partners in 2017 and 2018 [current prices]	33

UWAGI OGÓLNE

1. Statystyka obrotów handlu zagranicznego od 1 stycznia 1992 r. do końca kwietnia 2004 r. oparta była na:

- metodologii Departamentu Statystyki ONZ,
- danych rejestrowanych na Jednolitym Dokumentie Administracyjnym SAD (dokument zgłoszenia celnego),
- Scalonej Nomenklaturze Towarowej Handlu Zagranicznego CN (od 1994 r. 9-cyfrowej Polskiej Scalonej Nomenklaturze Towarowej Handlu Zagranicznego PCN).

2. Począwszy od 1 maja 2004 r., tj. od momentu przystąpienia Polski do Unii Europejskiej, funkcjonują dwa systemy statystyki:

- system oparty na danych rejestrowanych na zgłoszeniach celnych, zwany systemem EXTRASTAT — obejmujący swym zakresem obrót towarowy Polski realizowany z tzw. „krajami trzecimi”, tj. niebędącymi państwami członkowskimi UE,
- system INTRASTAT, tj. system statystyki obrotów towarowych Polski realizowanych wyłącznie z państwami członkowskimi UE.

Systemy INTRASTAT i EXTRASTAT działają równolegle, dane otrzymane z połączenia tych systemów tworzą wspólny, jednolity zbiór statystyki handlu zagranicznego, który stanowi informację o wymianie towarowej Polski z zagranicą.

3. Podstawowymi źródłami informacji, na których opiera się statystyka handlu zagranicznego, są:

- zgłoszenia celne obowiązujące przy rejestracji obrotów z krajami spoza UE, w ramach systemu EXTRASTAT,
- deklaracje INTRASTAT dla przywozu i wywozu składane przez osoby fizyczne lub prawne będące podatnikami podatku od towarów i usług (VAT), dla ewidencji obrotów z krajami UE.

Ponadto od 1 stycznia 2006 r. w statystyce handlu zagranicznego stosuje się alternatywne źródła danych. Odnoszą się one do rejestracji obrotów tzw. „towarami specyficznymi” i są wykorzystywane jako:

a) pomocnicze, uzupełniające źródło informacji statystycznej, służące do kontroli i uzupełnienia danych pochodzących ze zgłoszeń celnych i deklaracji INTRASTAT w przypadku obrotów takimi towarami, jak:

- statki morskie — dane uzyskane z Rejestrów Okrętowych Stałych prowadzonych przez Izby Morskie przy Sądach Okręgowych w Gdańsku i Szczecinie,
- statki powietrzne — dane uzyskane z Rejestrów Cywilnych Statków Powietrznych prowadzonych przez Urząd Lotnictwa Cywilnego,

GENERAL NOTES

1. Since 1st January 1992 to the end of April 2004 foreign trade statistics was based on:

- UN Statistics Division methodology,
- data registered on Single Administrative Document (customs document),
- Combined Nomenclature (since 1994, 9-digit Polish Combined Commodity Nomenclature PCN).

2. Since 1st May 2004 (since the day of Polish accession to EU), Polish foreign trade statistics is based on two parallel systems:

- EXTRASTAT system, which uses data registered on customs declaration and refers to Polish trade turnover with third countries (EU non-member countries),
- INTRASTAT system, which refers only to Polish intra-EU trade (trade with other EU member countries).

Data obtained from two statistical systems create a single set of foreign trade statistics which is the source of information about Polish foreign trade.

3. There are two basic sources of information supplying the system with data on foreign trade:

- customs declaration, which serves for registration of trade with third countries in frames of EXTRASTAT system,
- INTRASTAT declaration, which serves for recording of arrivals and dispatches in frames of intra-EU trade (in close connection to VAT system).

Furthermore, since 1st January 2006 in Polish foreign trade statistics alternative data sources are used. Alternative data sources apply to registration of specific movements of goods and are used for following purposes:

a) additional, supplementary sources of statistical information, used for control purposes and for supplementing the data derived from customs declaration and INTRASTAT declarations concerning trade in following goods:

- sea vessels — data obtained from Polish Permanent Registers of Ships conducted by Maritime Chambers at Voivodship Courts in Gdańsk and Szczecin,
- aircraft — data obtained from Civil Aircraft Register of Poland conducted by the Civil Aviation Office,

— produkty morskie, w tym kupno/sprzedaż „ryb z burty” — dane zbierane przez Ministerstwo Gospodarki Morskiej i Żeglugi Śródlądowej — Centrum Monitorowania Rybołówstwa w Gdyni;

b) jedyne obowiązujące źródło danych, na których opiera się statystyka handlu zagranicznego, w przypadku obrotów takimi towarami, jak energia elektryczna i gaz ziemny. Dane pozyskiwane są ze sprawozdawczości statystycznej prowadzonej przez Ministerstwo Energii;

c) badanie wskaźników cen eksportu i importu według klasyfikacji PKWiU na podstawie sprawozdania C-05.

Dane pochodzące ze zgłoszeń celnych i deklaracji INTRASTAT są rejestrowane, kontrolowane i korygowane oraz przetwarzane w systemie informatycznym Krajowej Administracji Skarbowej.

4. W statystyce handlu zagranicznego stosowana jest:

- metodologia Departamentu Statystyki ONZ,
- Nomenklatura Scalona CN (8-cyfrowa),
- geonomenklatura opracowana przez Urząd Statystyczny Unii Europejskiej — Eurostat, oparta na standardzie ISO 3166.

5. Założenia metodologiczne badań statystycznych są jednolite dla obydwu systemów, poprzez posługiwanie się tymi samymi: klasyfikacjami towarów i krajów, okresami sprawozdawczymi oraz zmiennymi objętymi badaniem statystycznym.

6. Statystyka handlu zagranicznego nie obejmuje m.in.:

- usług, z wyjątkiem towarów dostarczonych w celu uszlachetniania i po uszlachetnianiu,
- towarów będących przedmiotem tranzytu,
- towarów umieszczonych czasowo w składach celnych i w wolnych obszarach celnych (WOC),
- towarów dopuszczonych czasowo do obrotu, poza obrotem uszlachetniającym,
- środków płatniczych i papierów wartościowych,
- towarów przeznaczonych dla placówek dyplomatycznych,
- złota monetarnego.

7. Dane o handlu zagranicznym towarami obejmują obroty opracowywane na podstawie:

- zgłoszeń celnych zarejestrowanych w systemach informatycznych Krajowej Administracji Skarbowej;
- deklaracji INTRASTAT — „PRZYWÓZ” i deklaracji INTRASTAT — „WYWÓZ” przesyłanych co miesiąc przez podmioty prowadzące handel towarami z krajami UE, w formie elektronicznej lub papierowej. Zobowiązane do składania deklaracji INTRASTAT są podmioty uczestniczące w obrocie towarowym z państwami członkowskimi Wspólnoty i zobowiązane do przekazywania informacji dla celów ewidencji i statystyki dotyczącej obrotu towarowego z państwami członkowskimi, zgodnie z przepisami wspólnotowymi regulującymi statystykę dotyczącą obrotu towarowego pomiędzy państwami członkowskimi Wspólnoty, przepisami o statystyce publicznej i ustawy Prawo celne;

— sea products, including purchase/sale of fishery which were the subject of trade transaction before being landed by sea-going vessels — data collected by the Ministry of Maritime Economy and Inland Navigation — the Fishery Monitoring Center in Gdynia;

b) sole admitted source of information, serving for a base for foreign trade statistics in case of turnover in following commodities: electricity and natural gas. Data concerning these products are obtained from the statistical surveys conducted by the Ministry of Energy;

c) analysis of price indices in exports and imports according to Polish Classification of Products and Services (PKWiU) carried out on the basis of C-05 reports.

Data originating from customs declaration and INTRASTAT declarations are registered, controlled, corrected and processed in IT system of the National Revenue Administration.

4. Foreign trade statistics is based on:

- UN Department of Statistic Methodology,
- Combined Nomenclature CN (8-digit),
- geonomenclature prepared by the Statistical Office of the European Union — Eurostat, on the basis of ISO 3166 Standards.

5. Methodological basics of statistical surveys are the same for both systems. This convergence is achieved through the use of the same commodity classification and country codes, similar reference periods and variables included in the survey.

6. Statistic of foreign trade does not include, among others:

- trade with services, excluding inward and outward processing,
- commodities in transit,
- commodities placed temporarily in customs warehouses and in duty free zone,
- commodities admitted to temporary circulation (excluding inward and outward processing),
- means of payment and papers such as stocks, bonds, securities or shares,
- commodities for diplomatic institutions,
- monetary gold.

7. Foreign trade turnover data are collected and calculated on the basis of:

- customs declaration registered in IT systems of the National Revenue Administration;
- INTRASTAT declarations for dispatch and for arrival, which are transmitted to customs offices every month electronically or in paper. Obligation of submitting monthly declarations refers to companies trading with EU Member States and liable for providing information for the purposes of statistics on intra-EU trade turnover on the legal basis of EU legislation, statistical law and customs law;

- alternatywnych źródeł danych stosowanych dla tzw. „towarów specyficznych”;
- doszacowywania wartości obrotów, podmiotów realizujących wymianę towarową z krajami Unii Europejskiej, których obroty nie przekraczają wyznaczonych progów statystycznych i są zwolnione ze składania deklaracji INTRASTAT.

8. Poprawność deklaracji INTRASTAT zapewniona jest poprzez porównania danych z deklaracji INTRASTAT z danymi z deklaracji podatkowej VAT dotyczących wewnątrzwspólnotowych nabyć i wewnątrzwspólnotowych dostaw. Rejestry podmiotów umożliwiają monitorowanie jednostek, które są zobowiązane do składania deklaracji INTRASTAT.

Okresem sprawozdawczym jest miesiąc kalendarzowy, w trakcie którego dokonano przywozu lub wywozu towarów. Obowiązuje zasada, że deklarację INTRASTAT składa się tylko w tych państwach członkowskich, których fizycznie dotyczy przepływ towarów, tzn. państw członkowskich wywozu i przywozu.

9. W systemie INTRASTAT obowiązek sprawozdawczy jest uzależniony od wartości obrotów realizowanych przez podmioty z krajami Unii Europejskiej. Do tego celu służy **system progów statystycznych — próg podstawowy i próg szczegółowy**. Progi ustalane są odrębnie dla przywozu i wywozu i aktualizowane co roku. Wysokość progów jest ogłaszana przez Prezesa GUS przed końcem roku poprzedzającego rok sprawozdawczy w Programie badań statystycznych statystyki publicznej, prowadzonym corocznie rozporządzeniem Prezesa Rady Ministrów. W 2018 r. przyjęto wartość progów podstawowego dla wywozu — 2,0 mln PLN, a dla przywozu — 3,0 mln PLN. Wartość progów szczegółowego wynosiła: dla wywozu — 93,0 mln PLN, a dla przywozu — 50,0 mln PLN.

Podmioty, których wartość obrotów z krajami UE w roku sprawozdawczym lub w roku poprzedzającym rok sprawozdawczy przekroczyła wartość ustalonego progów podstawowego są objęte obowiązkiem sprawozdawczym, tzn. są zobowiązane każdego miesiąca do nadsyłania deklaracji INTRASTAT. Podmioty, których wartość wywozu lub przywozu zawiera się między wartością progów podstawowego a wartością progów szczegółowego nie są zobowiązane do wypełniania: łącznej wartości statystycznej w PLN, kodu warunków dostawy, kodu rodzaju transportu oraz wartości statystycznej w PLN.

Podmioty, które przekroczyły ustalony próg szczegółowy wypełniają pełny zakres danych (wszystkie pola) na deklaracji INTRASTAT.

Podmioty, których wartość obrotów w roku poprzedzającym rok sprawozdawczy lub w roku sprawozdawczym nie przekroczyła ustalonego progów podstawowego zwolnione były z obowiązku sprawozdawczego, a ich obroty w statystyce handlu zagranicznego były szacowane.

W związku z tym dane, prezentowane we wszystkich tablicach niniejszej publikacji dotyczące obrotów towarowych, ujęte są z szacowaniami.

- data derived from alternative data sources in case of so-called “specific movements of goods”;
- estimations of trade values for parties trading with EU Member States whose turnover do not exceed the statistical thresholds and are exempt from submitting the INTRASTAT declarations.

8. Correctness of INTRASTAT declarations is guaranteed through the possibility of comparison of data obtained from INTRASTAT declarations with those originating from VAT declarations on intra-Community acquisitions and intra-Community deliveries. Registers of declaring parties allow monitoring units, which are obliged to submit INTRASTAT declaration.

Reference period is defined as calendar month, in which intra-EU dispatch or arrival takes place. General rule is that INTRASTAT declaration should be submitted only in those Member States, in case of which physical movement of goods across the border could be observed (e.g. Member State of dispatch and Member State of arrival).

9. In INTRASTAT system the type of reporting obligation depends on value of parties trade turnover with Member States. It is connected with **statistical thresholds system — established basic and detailed threshold**. Thresholds are established separately for arrivals and for dispatches and they are updated each year. Threshold values are defined and announced by the President of Statistics Poland and published annually in the Statistical Survey Programme of Official Statistics implemented in form of Prime Minister’s regulation. For the year 2018 following statistical thresholds were established: basic threshold — for dispatches 2.0 million PLN, for arrivals — 3.0 million PLN and detailed threshold — for dispatches — 93.0 million PLN, for arrivals — 50.0 million PLN.

Parties for which the value of trade turnover with Member States either in the year preceding given reference year or in given reference year has exceeded the value of accordingly established basic threshold are liable to reporting obligation which means that they are obliged to submit INTRASTAT declaration every month. Parties for which value of trade turnover with Member States falls between the value of basic threshold and the value of detailed threshold are released from filling in total statistical value in PLN, terms of delivery code, mode of transport code and statistical value in PLN.

Parties who exceeded detailed threshold are required to provide full scope of information (all boxes) in INTRASTAT declaration.

Parties for which the value of trade turnover with Member States either in the year preceding given reference year or in given reference year had not exceeded the value of accordingly established basic threshold were released from reporting obligation and their trade was estimated in foreign trade statistics.

In connection with this, data presented in all tables of this publication concerning foreign trade turnover are shown with estimations.

Osoby fizyczne przywożące towary z krajów UE, wywożące towary do UE, a nieprowadzące działalności gospodarczej nie są zobowiązane do wypełniania deklaracji INTRASTAT.

10. Wartość importu została wykazana na warunkach **cif** port polski lub franco granica polska, tzn. łącznie z kosztami transportu i ubezpieczenia do granicy polskiej. Wartość eksportu została podana na bazie **fob**, tj. na warunkach franco granica lub fob port kraju dostawy.

11. Przeliczenia z walut obcych na PLN w 2018 r. dokonywane były:

- dla zgłoszeń celnych — według średniomiesięcznego kursu waluty obcej, wyliczonego i ogłoszonego przez Narodowy Bank Polski (NBP),
- dla deklaracji INTRASTAT — według kursu waluty ustalonego według zasad określonych dla celów podatku od towarów i usług albo zasad określonych dla celów związanych z cłem.

Przeliczenia z walut obcych na PLN dokonuje się według aktualnej tabeli kursowej NBP.

12. Obroty handlu zagranicznego przedstawiono według następujących grup krajów:

- **kraje OECD** obejmują obroty z: Austrią, Belgią, Danią, Finlandią, Francją, Grecją, Hiszpanią, Holandią, Irlandią, Luksemburgiem, Łotwą, Niemcami, Portugalią, Szwecją, Wielką Brytanią i Włochami oraz z: Australią, Chile, Czechami, Estonią, Islandią, Izraelem, Japonią, Kanadą, Koreą Południową, Meksykiem, Norwegią, Nową Zelandią, Słowacją, Słowenią, Stanami Zjednoczonymi, Szwajcarią, Turcją i Węgrami;
- **kraje rozwinięte gospodarczo** obejmują obroty z krajami:

Unii Europejskiej: Austrią, Belgią, Bułgarią, Cyprzem, Chorwacją, Czechami, Danią, Estonią, Finlandią, Francją wraz z Monako i departamentami zamorskimi (Gujana Francuską, Gwadelupą, Martyniką i Reunion), Grecją, Hiszpanią, Holandią, Irlandią, Litwą, Luksemburgiem, Łotwą, Malcią, Niemcami, Portugalią, Rumunią, Słowacją, Słowenią, Szwecją, Węgrami, Wielką Brytanią i Włochami,

EFTA: Islandią, Liechtensteinem, Norwegią wraz ze Svalbard i Jan Mayen, Szwajcarią oraz z: Australią, Izraelem, Japonią, Kanadą, Nową Zelandią, Republiką Południowej Afryki i Stanami Zjednoczonymi (wraz z Portoryko) oraz pozostałymi (poza UE i EFTA) krajami przemysłowymi Europy Zachodniej;

- **kraje rozwijające się gospodarczo** obejmują obroty z krajami: Azji (oprócz Cypru), Afryki (oprócz Reunion), Ameryki Południowej i Środkowej (oprócz Gujany Francuskiej, Gwadelupy i Martyniki), Oceanii (oprócz określonych jako kraje rozwinięte gospodarczo), z krajami b. Jugosławii, z wyjątkiem Chorwacji i Słowenii, z azjatyckimi republikami b. ZSRR, tj. z: Armenią, Azerbejdżanem, Gruzją, Kazachstanem, Kirgistanem, Tadżykistanem, Turkmenistanem i Uzbekistanem;

Natural persons who purchased or sold goods in the EU countries and do not run their own economic activity are not liable to fill in the INTRASTAT declaration.

10. The value of imports is shown in terms of **cif** Polish port or franco Polish border including transport and insurance costs to the Polish border. The value of exports is shown on the **fob** basis, that is in terms of franco border or fob port of the country of delivery.

11. Conversion of value expressed in foreign currency into value in PLN in 2018 was made:

- customs declaration — on the basis of average monthly exchange rate of foreign currency calculated and announced by Narodowy Bank Polski (NBP),
- for INTRASTAT declaration — on the basis of currency exchange rate specified according to the rules established for purposes of Value Added Tax or rules specified for customs purposes.

Conversions of foreign currencies into PLN are made on the basis of the average exchange rates published by Narodowy Bank Polski.

12. Foreign trade turnover is presented according to the following groups of countries:

- **OECD countries** — turnover with: Austria, Belgium, Denmark, Finland, France, Greece, Spain, Netherlands, Ireland, Luxembourg, Latvia, Germany, Portugal, Sweden, United Kingdom, Italy as well as with: Australia, Chile, Czech Republic, Estonia, Iceland, Israel, Japan, Canada, Mexico, Norway, New Zealand, South Korea, Slovakia, Slovenia, United States, Switzerland, Turkey and Hungary;
- **developed countries** — turnover with:

the European Union Member States: Austria, Belgium, Bulgaria, Croatia, Cyprus, Czech Republic, Denmark, Estonia, Finland, France including Monaco and the French overseas departments (French Guiana, Guadeloupe, Martinique and Reunion), Greece, Spain, Ireland, Lithuania, Luxembourg, Latvia, Malta, Germany, Netherlands, Portugal, Romania, Slovakia, Slovenia, Sweden, Hungary, United Kingdom and Italy,

EFTA: Iceland, Liechtenstein, Norway including Svalbard Archipelago and Jan Mayen Island, Switzerland and Australia, Canada, Israel, Japan, New Zealand, South Africa, United States (with Puerto Rico) and other (besides EU and EFTA countries) industrial countries of Western Europe;

- **developing countries** — turnover with: Asian (except Cyprus), African (except Reunion), South and Central American countries (except Guadeloupe, French Guiana and Martinique), Oceania (except countries described as economically developed countries), countries of former Yugoslavia except Croatia and Slovenia, Asian countries of the former USSR: Armenia, Azerbaijan, Georgia, Kazakhstan, Kyrgyzstan, Tajikistan, Turkmenistan and Uzbekistan;

— **kraje Europy Środkowo-Wschodniej** obejmują obroty z: Albanią, Białorusią, Mołdawią, Rosją i Ukrainą.

13. Dane dotyczące obrotów według grup krajów oraz poszczególnych krajów do końca 1991 r. wykazano w imporcie — według kraju zakupu, a w eksporcie — według kraju sprzedaży; od 1992 r. — według zasad metodologii ONZ — dane wykazuje się: w imporcie — według kraju pochodzenia, a w eksporcie — według kraju przeznaczenia. Za **kraj pochodzenia** uważa się kraj, w którym towar został wytworzony, obrabiony lub przerobiony i w tym stanie nadszedł do polskiego obszaru celnego. Za **kraj przeznaczenia** przyjmuje się kraj konsumpcji, tj. kraj, w którym towar zostanie ostatecznie zużyty lub poddany obróbce lub przetworzeniu.

Za **kraj wysyłki** uważa się kraj, w którym opuszczające go towary stały się przedmiotem wywozu do Polski jako kraju przeznaczenia towarów. Jeżeli państwo wysyłki nie jest znane, wówczas za kraj wysyłki uważa się kraj zakupu lub nabycia towarów. Krajem, w którym dokonano zakupu lub nabycia towaru jest kraj, w którym mieści się siedziba partnera umowy (sprzedającego lub zbywcy), z którym została zawarta umowa (z wyjątkiem typowych umów o przewóz towarów), na podstawie której realizowany jest przewóz towarów do kraju.

14. **Wskaźniki dynamiki** obrotów handlu zagranicznego w cenach stałych obliczono wykorzystując wartość obrotów dla lat: 1981—1985 — w cenach z 1982 r., 1985—1990 — w cenach z 1984 r., 1990—1992 — w cenach z 1990 r., a począwszy od danych za 1993 r. — w cenach roku poprzedzającego rok badany. Z powodu różnic zakresowych obrotów handlu zagranicznego w latach 1991—2010 wskaźniki dynamiki obrotów w cenach stałych liczone były dla obrotów umownie doprowadzonych do porównywalności. Wskaźniki dynamiki obrotów handlu zagranicznego w cenach stałych, przy podstawie innej niż rok poprzedni, zostały wyliczone metodą nawiązania łańcuchowego.

15. **Wskaźniki cen** transakcyjnych odzwierciedlają dynamikę zmian cen wyrażonych w złotych w imporcie i eksporcie. Wskaźniki cen na najniższym szczeblu agregacji CN obliczane są jako „unit value”.

Wskaźniki cen dla kolejnych lat obliczane są zawsze przy podstawie roku poprzedniego.

Wskaźniki te sprowadzone zostały do podstaw innych niż rok poprzedni metodą nawiązania łańcuchowego.

Obserwacja zmian cen wybranych towarów prowadzona jest przy wykorzystaniu danych o obrotach handlu zagranicznego (w imporcie na warunkach cif, w eksporcie na warunkach fob).

Wskaźniki „terms of trade” określają relację zmian cen towarów eksportowanych do zmian cen towarów importowanych.

Wskaźniki cen importu i eksportu według PKWiU opracowano na podstawie miesięcznego

— **Central and Eastern European countries** — turnover with: Albania, Belarus, Moldova, Russia and Ukraine.

13. Till the end of 1991, data on turnover by groups of countries and countries were presented in imports by country of purchase, in exports by country of sale. Since 1992 — according to the UN methodology — data are presented: in imports — by country of origin, in exports — by country of destination. **Country of origin** is the country where the commodity was produced or processed and in this form entered the Polish customs zone. **Country of destination** is the country of consumption that is the country where the commodity will be finally used or processed.

Country of consignment is a country, in which goods are subject to dispatch to Poland as the country of destination. If the country of consignment is not known, the country of purchase of goods should be considered as the country of consignment. Member State, in which goods were purchased, is the country, in which the selling party has its headquarters (the party, with which there was signed the contract, on the basis of which goods were subject to dispatch to the country of destination).

14. **Foreign trade turnover indices of dynamics** in constant prices were calculated using the value of turnover for years 1981—1985 in 1982 prices, 1985—1990 in 1984 prices, 1990—1992 in 1990 prices, and starting from the year 1993 in prices of the previous year. Because of the different scopes of foreign trade turnover for years 1991—2010, the turnover indices of dynamics in constant prices were calculated for the turnover formally converted for comparability. Foreign trade turnover indices of dynamics in constant prices on other than previous year's basis, were calculated using the chain connection method.

15. **Transaction price** indices illustrate the price dynamics in imports and exports. The price indices at the lowest level of aggregation of the CN are calculated as the “unit value”.

Base year for the price indices for following years is always the previous year.

In calculating price indices with base different than previous year, the chain connection method was used.

Presented transaction price indices comprise foreign currency price dynamics and changes of exchange rates in PLN. Price changes observation of chosen commodities is conducted using foreign trade data (on the cif basis in imports and fob basis in exports).

“Terms of trade” index presents the relation of price changes of exported goods to price changes of imported goods.

The price indices of imports and exports by PKWiU were compiled on the basis of a monthly

badania cen towarów uzyskiwanych ze sprawozdania C-05 (sprawozdanie o cenach towarów w handlu zagranicznym), faktycznie uzyskiwanych lub płaconych przez podmioty gospodarcze uczestniczące w polskim handlu zagranicznym.

Badanie prowadzone jest na celowo dobranej próbie towarów według Nomenklatury Scalonej CN oraz przedsiębiorstw — importerów i eksporterów. Towary objęte badaniem należą do sekcji B i C klasyfikacji PKWiU. W badaniu uczestniczą przedsiębiorstwa produkcyjne i handlowe niezależnie od ich sklasyfikowania według rodzajów działalności w PKD.

16. Do końca kwietnia 2004 r. obowiązywała **Polska Scalona Nomenklatura Towarowa Handlu Zagranicznego PCN (PSNTHZ PCN)**, oparta na angielskim tekście Nomenklatury Scalonej (CN). Stosowana w statystyce handlu zagranicznego i taryfach celnych PSNTHZ PCN była rozszerzoną o dziewiątą cyfrę Scaloną Nomenklaturą Towarową Handlu Zagranicznego CN. Zmiany i uzupełnienia wprowadzone w kolejnym wydaniu PSNTHZ PCN zapewniały jednolitą bazę klasyfikacyjną dla handlu zagranicznego, spójną z aktualnymi klasyfikacjami międzynarodowymi.

W latach 1991—1993 obowiązywały nomenklatury HS (Zharmonizowany System Oznaczenia i Kodowania Towarów) i CN (w wersji z 1992 r.) przetłumaczone na język polski.

Począwszy od 1 maja 2004 r. obroty towarowe w handlu zagranicznym prezentowane są według 8-cyfrowej **Nomenklatury Scalonej CN**, która bazuje na 6-cyfrowym Zharmonizowanym Systemie Oznaczenia i Kodowania Towarów (HS) i stanowi podstawową klasyfikację towarową dla całego handlu zagranicznego. Nomenklatura Scalona CN podlega corocznej weryfikacji.

Zgodnie z uregulowaniami, w nomenklaturze CN został utworzony dział 99, w celu uproszczenia sposobu deklarowania towarów w przypadku: zapatrzenia statków i samolotów, towarów przeznaczonych dla operatorów obsługujących instalacje morskie i towarów niezbędnych do działania silników, maszyn i innego sprzętu działającego na tych instalacjach oraz dla transakcji handlowych poniżej bądź równych równowartości 200 EUR w 2018 r. i przesyłek kurierskich, tzn. towarów dostarczanych w trybie pocztowym przez operatorów innych niż Poczta Polska.

W sekcji XXI nomenklatury CN — dzieła sztuki, przedmioty kolekcjonerskie i antyki, mieści się: dział 97 — dzieła sztuki, przedmioty kolekcjonerskie i antyki, dział 98 — kompletny zakład przemysłowy i dział 99 — towary różne.

17. Międzynarodowa Standardowa Klasyfikacja Handlu (SITC) została wydana przez Departament Statystyki ONZ w 1950 r. i znowelizowana w 2007 r. jako wersja 4. Służy do klasyfikowania wszystkich towarów objętych handlem międzynarodowym. Numery statystyczne pozycji towarowych oparte są na systemie dziesiętnym. Pierwsza cyfra numeru statystycznego (od 0 do 9) oznacza sekcję,

survey of prices of goods obtained from the report C-05 (report on the prices of goods in foreign trade), actually received or paid by operators participating in the Polish foreign trade.

The survey is conducted to purposely selected sample of goods by the CN and the companies — importers and exporters. Goods covered by the survey belong to sections B and C of PKWiU. The study involved the production and trading company, regardless of their classification by activity in PKD.

16. Polish Combined Nomenclature (PCN — PSNTHZ PCN) based on the English text of Combined Nomenclature was obligatory in Poland since 1st January 1994 till the end of April 2004. It was used as the basis for the Customs Tariff as well as foreign trade statistics. PSNTHZ PCN was expanded to 9-digit code level and was the continuation of Combined Commodity CN nomenclature. Changes and supplements made and introduced in the following editions of Polish Combined Nomenclature provided unified classification base for foreign trade statistics, compatible with international classifications in use.

For years 1991—1993 HS (Harmonized Commodity Description and Coding System) and CN nomenclatures (in 1992 version) translated from English into Polish language were obligatory.

Since 1st May 2004 foreign trade turnover data is presented according to 8-digit **Combined Nomenclature CN** which is based on 6-digit Harmonized Commodity Description and Coding System (HS) and is the basic commodity classification used for foreign trade statistics. Combined Nomenclature CN is subject to annual verification.

According to EU regulations there was created chapter 99 in the CN nomenclature in order to simplify coding in case of: supplies to ships' and aircrafts', commodities with destination for operators of offshore installations and commodities necessary for the operation of engines, machines and other equipment of the offshore installation and supplies and single transactions of value equal or less than 200 EUR in 2018, postal consignments — commodities delivered according to postal terms by operators other than the Polish Post.

In the Section XXI of the CN nomenclature — works of art, collectibles' pieces and antiques, there are located: chapter 97 — works of art, collectibles and antiques, chapter 98 — complete industrial plant and chapter 99 — other commodities.

17. Standard International Trade Classification (SITC) was published by the UN Statistics Division in 1950 and amended in 2007 (revision 4). It is used for classification of all commodities in foreign trade. Statistical numbers of commodity items are based on the decimal system. One digit

2 cyfra — dział towarowy, 3 cyfra — grupę towarową, 4 cyfra — podgrupę towarową, która może być jeszcze rozwinięta do 5 cyfr oznaczających pozycję towarową. W systemie klasyfikacyjnym SITC nie są w pełni sprecyzowane zasady grupowania. Niektóre rozdziały grupują towary według kryterium ich przeznaczenia, inne — według kryterium surowcowego.

18. Od 2010 r. dane prezentowane są według sekcji **Polskiej Klasyfikacji Wyrobów i Usług (PKWiU)**, która obejmuje zarówno usługi, jak i towary. Struktura klasyfikacji oparta jest na Europejskiej Klasyfikacji Działalności (NACE), Klasyfikacji Produktów według Rodzajów Działalności (CPA) i Liście Produktów (PRODCOM). PKWiU jest klasyfikacją dziesięciocyfrową, stanowiącą poprawioną i rozwiniętą wersję KWiU (klasyfikacja sześciocyfrowa), która obowiązywała od 1994 r. wyłącznie w zakresie dotyczącym usług. Aktualnie dane prezentowane są według sekcji PKWiU 2015.

19. Klasyfikacja Towarowa Handlu Zagranicznego według **Głównych Kategorii Ekonomicznych (BEC)** jest klasyfikacją stosowaną w statystyce handlu zagranicznego do opracowania danych o kierunkach wykorzystania importu i eksportu.

Ponadto klasyfikacja jest wykorzystywana również jako narzędzie służące do przeliczania danych dotyczących handlu zagranicznego, zagregowanych według klasyfikacji SITC, na kategorie związane z przeznaczeniem końcowym, które mają znaczenie dla Systemu Rachunków Narodowych (System of National Accounts — SNA), a mianowicie na kategorie zbliżone do trzech podstawowych kierunków przeznaczenia towarów w SNA: dobra inwestycyjne, zużycie pośrednie i towary konsumpcyjne. W przybliżeniu podkategorie klasyfikacji BEC mogą być pogrupowane według tych trzech kierunków przeznaczenia towarów. Agregacja ta pozwala na spójne rozpatrywanie danych statystycznych dotyczących handlu zagranicznego z innymi danymi statystyczno-ekonomicznymi, takimi jak rachunki narodowe i dane statystyczne dotyczące przemysłu, służące do analiz krajowych, regionalnych lub na poziomie światowym.

20. **Polska Klasyfikacja Działalności 2007 (PKD)** jest klasyfikacją opracowaną na podstawie Statystycznej Klasyfikacji Działalności Gospodarczej we Wspólnocie Europejskiej pod nazwą Statistical Classification of Economic Activities in the European Community — NACE Rev. 2. PKD 2007 wprowadzona została z dniem 1 stycznia 2008 r. rozporządzeniem Rady Ministrów z dnia 24 grudnia 2007 r. Klasyfikacja ta określa rodzaj prowadzonej działalności gospodarczej.

21. **Usługi w wymianie międzynarodowej** prezentują tabl. 34—41.

W tabl. 34 i 35 w części „Usługi ogółem” prezentowane są kraje, których wartość usług dostarczonych i nabytych przekroczyła w 2018 r. 100 tys. PLN. W częściach dotyczących poszczególnych kategorii usług zaprezentowano 10 najważniejszych państw partnerskich.

(0—9) stands for a section, two digits for a division, three digits for a group, four digits for a subgroup and five digits for a heading. The criteria of division are not clearly specified. Some commodities may be grouped according to the criteria of destination, some — according to the criteria of raw material.

18. Since 2010 data on foreign trade turnover are presented in breakdown by **PKWiU** headings on the basis of **Polish Classification of Products and Services**, which comprises goods and services. The structure of this classification is based on NACE classification (European Classification of Types of Activities), CPA (Classification of Products by Activity) and PRODCOM (List of Products). PKWiU is 10-digit adjusted version of KWiU (6-digit classification), which was in force since 1994 as regards classification of services. Currently, data are presented by sections of PKWiU 2015.

19. **Classification by Broad Economic Categories (BEC)** is a classification used in foreign trade statistics for providing information on export and import distribution directions.

In addition, it was designed to serve as a means for converting external trade data compiled on the SITC into end use categories that are meaningful within the framework of the System of National Accounts (SNA), namely categories approximating the three basic classes of goods in the SNA: investment goods, intermediate goods and consumption goods. Specifically, the sub-categories of the BEC can be aggregated to approximate these three classes of goods. This aggregation permits external trade statistics to be considered jointly with other sets of general economic statistics, such as national accounts and industrial statistics, for national, regional or world level economic analysis.

20. **Polish Classification of Activities 2007 (PKD)** is a classification compiled on the basis of the Statistical Classification of Economic Activities in the European Community — NACE Rev. 2. PKD 2007 was introduced on 1st January 2008 by the decree of the Council of Ministers, dated 24th December 2007. This classification determines the type of economic activity.

21. **International trade in services** is presented in tables 34—41.

In tables 34 and 35 in part “Total services” presented data concern countries which values of provided and acquired services were higher than PLN 100 thousand in 2018. In detailed parts concerning particular kinds of services the most important 10 partner countries are presented.

International trade in services statistics concerns transactions in which one side of the trans-

Statystyka międzynarodowego handlu usługami dotyczy transakcji, w których jeden podmiot transakcji (dostarczenia/nabycia usługi) ma swoją siedzibę/miejsce zamieszkania w Polsce (rezydent), natomiast drugi podmiot transakcji ma swoją siedzibę/miejsce zamieszkania za granicą, jest organizacją międzynarodową lub jednostką dyplomatyczną obcego państwa (nierezydent).

Podstawowym źródłem informacji są sprawozdania kwartalne i roczne (DNU-K i DNU-R) podmiotów prowadzących międzynarodowy handel usługami, niezależnie od ich struktury organizacyjnej czy formy własności. Źródłem danych o podróżach zagranicznych są wspólne badania Głównego Urzędu Statystycznego, Narodowego Banku Polskiego oraz Ministerstwa Sportu i Turystyki „Podróże nierezydentów do Polski. Ruch pojazdów i osób na granicy Polski z krajów Unii Europejskiej” oraz „Uczestnictwo mieszkańców Polski (rezydentów) w podróżach”. Dane o usługach ubezpieczeniowych i emerytalnych opracowywane są przez Narodowy Bank Polski w oparciu o metodologię obowiązującą w ramach wytycznych do bilansu płatniczego na podstawie danych uzyskanych w badaniu Międzynarodowy handel usługami.

Dane o wartości usług w obrocie międzynarodowym są zgodne z **Rozszerzoną Klasyfikacją Usług w Bilansie Płatniczym (EBOPS 2010)**, w ramach której badane są następujące główne grupy usług:

- **usługi produkcyjne w odniesieniu do nakładów rzeczowych będących własnością osób trzecich (usługi uszlachetniania)** — obejmują usługi związane m.in. z usługami przetwarzania, montażu, etykietowania i pakowania, które są wykonywane przez podmioty niebędące właścicielami powierzonych materiałów/towarów. Usługi produkcyjne są wykonywane przez podmiot, który otrzymuje zapłatę od właściciela materiałów/towarów;
- **usługi napraw i konserwacji** — obejmują usługi napraw i konserwacji świadczone przez podmioty niebędące właścicielami powierzonych dóbr;
- **usługi transportowe** — obejmują usługi związane z transportem różnymi środkami transportu pasażerów i towarów oraz pozostałe usługi wspomagające transport, takie jak m.in.: przeladunek, rozładunek i załadunek towarów, magazynowanie i przechowywanie, usługi spedycji towarów i maklerskie, usługi sprzątania różnych środków transportu;
- **usługi pocztowe i kurierskie** — w ramach tej grupy pozyskiwane są informacje o obrotach z zakresu usług pocztowych i kurierskich, takich jak np. odbiór, transport i doręczanie listów, wynajem skrzytek pocztowych;
- **podróże** — obejmują przychody i rozchody z tytułu podróży służbowych i prywatnych;
- **usługi budowlane** — obejmują tworzenie, renowację, naprawę lub rozbudowę rzeczowych aktywów trwałych w formie budynków, roboty

(of providing or acquiring services) has its head office/domicile in Poland (resident), whereas the other side of the transaction has its head office/domicile abroad, is international organisation or diplomatic unit of foreign country (non-resident).

The quarterly and annual statistical reports (DNU-K and DNU-R) from companies providing/acquiring services, regardless of their organisational structure or ownership status, are the basic sources of data. Data concerning travel derive from the surveys "Travels of non-residents to Poland. The movement of vehicles and people on the Polish border with the European Union" and "Participation of Polish citizens (residents) in travels". These surveys are commonly supervised by Statistics Poland, Narodowy Bank Polski and Ministry of Sport and Tourism. Insurance and pension services data, which are acquired within International trade in services survey, are compiled by Narodowy Bank Polski and are based on the methodology which is in accordance with balance of payments requirements.

Data about value of services in international trade are calculated on the basis of **Extended Balance of Payments Services Classification (EBOPS 2010)**, in which the following major groups of services are compiled:

- **manufacturing services on physical inputs owned by others** — cover e.g. processing, assembly, labeling, packing undertaken by enterprises that do not own the goods concerned. The manufacturing is undertaken by an entity that receives a fee from the owner;
- **repair and maintenance services** — cover maintenance and repair work provided by enterprises that do not own the goods concerned;
- **transport** — includes all services related to the transport of passengers and goods (freight), by different means of transport, and other supporting and auxiliary transport services e.g. loading and unloading of goods, storage and warehousing, freight brokerage services, cleaning of transport equipment;
- **postal and courier services** — include information about value of postal and courier services e.g. pick-up, transport and delivery of letters, mailbox rental services;
- **travel** — covers revenues and expenditures coming from business and personal travel;
- **construction** — covers the creation, renovation, repair or extension of fixed assets in the form of buildings, land improvements of an engineering nature and other engineering constructions;

- ziemne o charakterze inżynierskim oraz inne konstrukcje inżynierskie;
- **usługi ubezpieczeniowe i emerytalne** — obejmują składki i odszkodowania z tytułu ubezpieczeń na życie, ubezpieczeń przewożonych towarów, pozostałych ubezpieczeń bezpośrednich, reasekuracji, usługi emerytalno-rentowe, usługi wspomagające (np. usługi agentów ubezpieczeniowych, usługi brokerskie i agencyjne, usługi aktuarialne);
 - **usługi finansowe** — obejmują usługi związane z pośrednictwem finansowym i usługi wspomagające (m.in. usługi doradztwa finansowego, usługi zarządzania aktywami finansowymi, ocena zdolności kredytowej, usługi ratingowe), zwykle świadczone przez banki lub inne instytucje finansowe;
 - **opłaty z tytułu użytkowania własności intelektualnej** — są to opłaty za korzystanie z praw własności, m.in. patentów, znaków towarowych oraz opłaty za licencje na powielanie lub dystrybucję własności intelektualnej zawartej w wytworzonych oryginałach lub wzorach (np. prawa autorskie do książek i rękopisów) oraz prawa pokrewne (np. do występów na żywo);
 - **usługi telekomunikacyjne, informatyczne i informacyjne** — obejmują usługi przesyłu dźwięku, obrazów lub innych informacji, usługi związane ze sprzętem komputerowym, oprogramowaniem oraz usługi przetwarzania danych, dane o usługach świadczonych przez agencje informacyjne oraz usługi dotyczące baz danych;
 - **pozostałe usługi gospodarcze** — obejmują największą grupę transakcji, tj.: usługi badawczo-rozwojowe, usługi prawne, księgowość, doradztwa w zakresie zarządzania i public relations, reklamy oraz badania rynku, usługi architektoniczne, inżynierskie oraz pozostałe techniczne, utylizację odpadów i usuwanie zanieczyszczeń, usługi rolnicze i wydobywcze, usługi leasingu operacyjnego, usługi związane z handlem, pozostałe usługi biznesowe;
 - **usługi kulturalne, rekreacyjne i świadczone dla ludności** — obejmują usługi audiowizualne i powiązane z nimi opłaty związane z produkcją filmów, programów radiowych i telewizyjnych, nagrań muzycznych, usługi związane z edukacją, ochroną zdrowia oraz usługi związane z działalnością artystyczną oraz dziedzictwem kulturowym (np. usługi różnego rodzaju organizacji zajmujących się działalnością kulturalną, sportową i rekreacyjną);
 - **usługi rządowe** — obejmują wszystkie transakcje usługowe oraz wydatki osobiste na usługi poniesione przez polskich dyplomatów i pracowników konsularnych, polski personel wojskowy oraz osoby pozostające na ich utrzymaniu w kraju, w którym są zatrudnieni.

Zgodnie ze standardami międzynarodowymi usługi transportu towarowego powiększone są o wartość usług wynikającą z dodania kosztów

- **insurance and pension services** — cover premiums and claims from life insurance, freight insurance, other direct insurance, re-insurance, pension services and auxiliary insurance services e.g. agents' commissions, insurance brokering and agency services, actuarial services;
- **financial services** — include intermediary and auxiliary services e.g. financial advisory services, financial asset management services, credit rating services, rating services, usually provided by banks or other financial corporations;
- **charges for the use of intellectual property** — include charges for the use of proprietary rights e.g. patents, trademarks and charges for licences to reproduce or distribute intellectual property embodied in produced originals or prototypes (e.g. copyrights on books and manuscripts) and related rights (e.g. for life performances);
- **telecommunication, computer and information services** — encompass the transmission of sound, images or other information, hardware and/or software-related services, and data processing services, news agency services and database services;
- **other business services** — cover the largest group of transactions which includes such services as: research and development services, legal, accounting, management consulting and public relations, advertising, market research and public opinion polling, architectural, engineering, scientific and other technical services, waste treatment and de-pollution, agricultural, and mining services, operating leasing services, trade-related services and other business services;
- **personal, cultural and recreational services** — cover audio-visual and related services including the production of motion pictures, radio and television programmes, musical recordings, education services, health services, moreover heritage and recreational services e.g. services associated with cultural, sporting and recreational activities;
- **government services** — cover personal expenditures on services incurred by Polish diplomats and consular staff, Polish military personnel located abroad and their dependants.

In accordance with the international standards, freight transport services are increased by the value of services resulting from adding transport

transportu zawartych w wartości importowanych towarów, dla których bazą warunków dostaw jest cif. W rozchodach z tytułu transportu międzynarodowego uwzględnione zostały wydatki poniesione przez osoby prywatne na ten cel. Informacje o wartości tych wydatków pochodzą z badania ankietowego dotyczącego wydatków związanych z podróżami zagranicznymi [wspólne badanie Głównego Urzędu Statystycznego, Narodowego Banku Polskiego oraz Ministerstwa Sportu i Turystyki „Uczestnictwo mieszkańców Polski (rezydentów) w podróżach”].

Przeliczenia z PLN na waluty obce dokonano według średniorocznego kursu walut, wyliczonego i ogłoszonego przez Narodowy Bank Polski.

22. Ze względu na zaokrąglenia danych, w niektórych przypadkach sumy składników mogą się nieznacznie różnić od podanych wielkości „ogółem”.

23. Bilans płatniczy na bazie transakcji (w mln USD) przedstawia tabl. 42.

Bilans płatniczy¹ jest statystycznym zestawieniem obrotów z zagranicą, które — w odniesieniu do określonego czasu — w usystematyzowany sposób prezentuje transakcje gospodarcze zrealizowane przez Polskę z resztą świata (tzn. między rezydentami i nierezydentami). Bilans płatniczy prezentowany jest z wyodrębnieniem następujących pozycji: rachunek bieżący, rachunek kapitałowy i finansowy oraz saldo błędów i opuszczeń.

Szczegółowe informacje można znaleźć na stronie internetowej Narodowego Banku Polskiego http://www.nbp.pl/home.aspx?f=/statystyka/bilans_platniczy.html.

24. Zadłużenie zagraniczne Polski (tabl. 43).

Narodowy Bank Polski zestawia informację dotyczącą stanu zadłużenia zagranicznego. Szczegółowe informacje o zadłużeniu zagranicznym Polski można znaleźć na stronie internetowej Narodowego Banku Polskiego https://www.nbp.pl/home.aspx?f=/statystyka/bilans_platniczy.html.

costs included in the value of imported goods for which cif is the basis of delivery terms. The expenditures incurred by private persons for international transport are taken into account in "Transport". Information about these data derives from the interview concerning expenditures connected with foreign travels [survey "Participation of Polish citizens (residents) in travels" commonly supervised by Statistics Poland, Narodowy Bank Polski and Ministry of Sport and Tourism].

Conversion of PLN into foreign currencies is made on the basis of the yearly average exchange rate published by Narodowy Bank Polski.

22. Due to the rounding of data, in some cases sums of components may slightly differ from the amount given in the item "total".

23. Balance of payments on a transaction basis (in millions USD) is presented in table 42.

The **balance of payments**¹ is a statistical statement that summarizes economic transactions between Poland and all other countries (i.e. between Polish residents and non-residents) in a defined period of time. The balance of payments incorporates the current account, the capital account, the financial account as well as errors and omissions.

Detailed information can be found on the website of the National Bank of Poland http://www.nbp.pl/homen.aspx?f=/en/statystyka/balance_of_payment_s.html.

24. External debt of Poland is presented in table 43.

Narodowy Bank Polski reports information on Poland's external debt. Detailed information on Poland's external debt can be found on the National Bank of Poland's website https://www.nbp.pl/homen.aspx?f=/en/statystyka/balance_of_payments.html.

¹ Standardy międzynarodowe zestawiania bilansu płatniczego zostały określone w następujących publikacjach: „Balance of Payments and International Investment Position Manual”, Sixth edition, 2009, International Monetary Fund, „OECD Benchmark Definition of Foreign Direct Investment”, 2008, OECD, „External Debt Statistics 2014”, International Monetary Fund, „International Reserves and Foreign Currency Liquidity 2014”, International Monetary Fund, „System of National Accounts 2008”, Inter-Secretariat Working Group on National Accounts, „European System of Accounts ESA 2010”, Eurostat 2013.

¹ The international standards for compiling the balance of payments were defined in the following publications: "Balance of Payments and International Investment Position Manual", Sixth edition, 2009, International Monetary Fund, "OECD Benchmark Definition of Foreign Direct Investment", fourth edition 2008, OECD, "External Debt Statistics 2014", International Monetary Fund, "International Reserves and Foreign Currency Liquidity 2014", International Monetary Fund, "System of National Accounts 2008", Inter-Secretariat Working Group on National Accounts, "European System of Accounts ESA 2010", Eurostat 2013.

OBJAŚNIENIA ZNAKÓW UMOWNYCH SYMBOLS

Kreska	(—)	— zjawisko nie występowało. magnitude zero.
Zero	(0)	— zjawisko istniało w wielkości mniejszej od 0,5. magnitude not zero, but less than 0,5 of a unit.
Kropka	(.)	— zupełny brak informacji albo brak informacji wiarygodnych. data not available or not reliable.
Znak	x	— wypełnienie pozycji jest niemożliwe lub niecelowe. not applicable.
„W tym” „Of which”		— oznacza, że nie podaje się wszystkich składników sumy. — indicates that not all elements of the sum are given.
Znak	#	— oznacza, że dane nie mogą być opublikowane ze względu na konieczność zachowania tajemnicy statystycznej w rozumieniu ustawy o statystyce publicznej. data should not be published due to the necessity of maintaining statistical confidentiality in accordance with the Law on Official Statistics.
Comma	(,)	— used in figures represents the decimal point.

WAŻNIEJSZE SKRÓTY MORE IMPORTANT ABBREVIATIONS

UE	— Unia Europejska
EU	— European Union
EFTA	— Europejskie Stowarzyszenie Wolnego Handlu European Free Trade Association
OECD	— Organizacja Współpracy Gospodarczej i Rozwoju Organization for Economic Cooperation and Development
SITC	— Międzynarodowa Standardowa Klasyfikacja Handlu Standard International Trade Classification
CN	— Nomenklatura Scalona (CN) Combined Nomenclature
PKWiU	— Polska Klasyfikacja Wyrobów i Usług Polish Classification of Products and Services
BEC	— Klasyfikacja Towarowa Handlu Zagranicznego według Głównych Kategorii Ekonomicznych Classification by Broad Economic Categories
PKD	— Polska Klasyfikacja Działalności Polish Classification of Activities
EBOPS	— Rozszerzona Klasyfikacja Usług w Bilansie Płatniczym Extended Balance of Payments Services

TABL. 1. OBROTY HANDLU ZAGRANICZNEGO ORAZ GŁÓWNI PARTNERZY (ceny bieżące)
FOREIGN TRADE TURNOVER AND MAJOR PARTNERS (current prices)

WYSZCZEGÓLNIENIE SPECIFICATION	Wartość w mln dol. USA Value in million USD	Pierwszy partner First partner		Drugi partner Second partner		Trzeci partner Third partner	
		nazwa kraju name of country	udział w % in %	nazwa kraju name of country	udział w % in %	nazwa kraju name of country	udział w % in %
1929 Import Imports	342,2	Niemcy Germany	27,3	Stany Zjednoczone United States	12,5	Wielka Brytania United Kingdom	8,5
Eksport Exports	309,5	Niemcy Germany	31,2	Czechosłowacja Czechoslovakia	10,5	Austria Austria	10,5
Saldo Balance	-32,7						
1938 Import Imports	247,0	Niemcy Germany	14,5	Stany Zjednoczone United States	12,2	Wielka Brytania United Kingdom	11,4
Eksport Exports	225,1	Wielka Brytania United Kingdom	18,2	Niemcy Germany	14,5	Szwecja Sweden	6,0
Saldo Balance	-21,9						
1950 Import Imports	668,2	ZSRR USSR	28,8	Czechosłowacja Czechoslovakia	13,2	NRD Democratic Republic of Germany	11,5
Eksport Exports	634,3	ZSRR USSR	24,3	NRD Democratic Republic of Germany	13,9	Czechosłowacja Czechoslovakia	9,2
Saldo Balance	-33,9						
1955 Import Imports	931,8	ZSRR USSR	33,7	NRD Democratic Republic of Germany	13,1	Czechosłowacja Czechoslovakia	8,5
Eksport Exports	919,7	ZSRR USSR	30,5	NRD Democratic Republic of Germany	13,6	Wielka Brytania United Kingdom	8,5
Saldo Balance	-12,1						
1960 Import Imports	1495,0	ZSRR USSR	31,2	NRD Democratic Republic of Germany	12,5	Czechosłowacja Czechoslovakia	8,5
Eksport Exports	1325,5	ZSRR USSR	29,4	NRD Democratic Republic of Germany	9,4	Czechosłowacja Czechoslovakia	8,5
Saldo Balance	-169,5						
1965 Import Imports	2340,3	ZSRR USSR	31,1	NRD Democratic Republic of Germany	11,6	Czechosłowacja Czechoslovakia	10,4
Eksport Exports	2227,9	ZSRR USSR	35,1	Czechosłowacja Czechoslovakia	9,4	NRD Democratic Republic of Germany	6,9
Saldo Balance	-112,4						
1970 Import Imports	3607,5	ZSRR USSR	37,7	NRD Democratic Republic of Germany	11,1	Czechosłowacja Czechoslovakia	8,6
Eksport Exports	3547,6	ZSRR USSR	35,3	NRD Democratic Republic of Germany	9,3	Czechosłowacja Czechoslovakia	7,5
Saldo Balance	-59,9						
1975 Import Imports	12545,4	ZSRR USSR	25,3	RFN Federal Republic of Germany	8,1	NRD Democratic Republic of Germany	7,5
Eksport Exports	10289,4	ZSRR USSR	31,5	NRD Democratic Republic of Germany	9,2	Czechosłowacja Czechoslovakia	8,0
Saldo Balance	-2256,0						

TABL. 1. **OBROTY HANDLU ZAGRANICZNEGO ORAZ GŁÓWNI PARTNERZY (dok.)**
FOREIGN TRADE TURNOVER AND MAJOR PARTNERS (cont.)

WYSZCZEGÓLNIENIE SPECIFICATION	Wartość w mln dol. USA Value in million USD	Pierwszy partner First partner		Drugi partner Second partner		Trzeci partner Third partner	
		nazwa kraju name of country	udział w % in %	nazwa kraju name of country	udział w % in %	nazwa kraju name of country	udział w % in %
1980 Import Imports	19089,3	ZSRR USSR	33,1	RFN Federal Republic of Germany	6,7	NRD Democratic Repub- lic of Germany	6,6
Eksport Exports	16996,8	ZSRR USSR	31,2	RFN Federal Republic of Germany	8,1	Czechosłowacja Czechoslovakia	6,9
Saldo Balance	-2092,5						
1985 Import Imports	10836,4	ZSRR USSR	34,4	RFN Federal Republic of Germany	9,0	NRD Democratic Repub- lic of Germany	6,1
Eksport Exports	11489,4	ZSRR USSR	28,4	RFN Federal Republic of Germany	8,7	Czechosłowacja Czechoslovakia	6,2
Saldo Balance	+653,0						
1990 Import Imports	9527,7	Niemcy Germany	20,1	ZSRR USSR	19,8	Włochy Italy	7,5
Eksport Exports	14321,6	Niemcy Germany	25,1	ZSRR USSR	15,3	Wielka Brytania United Kingdom	7,1
Saldo Balance	+4793,9						
1995 Import Imports	29049,7	Niemcy Germany	26,6	Włochy Italy	8,5	Rosja Russia	6,7
Eksport Exports	22894,9	Niemcy Germany	38,3	Holandia Netherlands	5,6	Rosja Russia	5,6
Saldo Balance	-6154,8						
2000 Import Imports	48940,2	Niemcy Germany	23,9	Rosja Russia	9,4	Włochy Italy	8,3
Eksport Exports	31651,3	Niemcy Germany	34,9	Włochy Italy	6,3	Francja France	5,2
Saldo Balance	-17288,9						
2005 Import Imports	101538,8	Niemcy Germany	24,7	Rosja Russia	8,9	Włochy Italy	7,1
Eksport Exports	89378,1	Niemcy Germany	28,2	Francja France	6,2	Włochy Italy	6,1
Saldo Balance	-12160,7						
2010 Import Imports	178062,9	Niemcy Germany	21,9	Rosja Russia	10,2	Chiny China	9,4
Eksport Exports	159757,6	Niemcy Germany	26,1	Francja France	6,8	Wielka Brytania United Kingdom	6,3
Saldo Balance	-18305,3						
2017 Import Imports	231034,9	Niemcy Germany	23,1	Chiny China	11,8	Rosja Russia	6,4
Eksport Exports	231591,3	Niemcy Germany	27,5	Wielka Brytania United Kingdom	6,4	Czechy Czech Republic	6,4
Saldo Balance	+556,4						
2018 Import Imports	270157,6	Niemcy Germany	22,6	Chiny China	11,6	Rosja Russia	7,1
Eksport Exports	264786,0	Niemcy Germany	28,2	Czechy Czech Republic	6,4	Wielka Brytania United Kingdom	6,2
Saldo Balance	-5371,6						

U w a g a. Nazwy krajów odnoszą się do lat prezentacji; import do 1990 r. na warunkach fob.

N o t e. Country names are relative to years of presentation; imports until 1990 according to fob.

TABL. 2. **OBROTY HANDLU ZAGRANICZNEGO WEDŁUG GRUP KRAJÓW**
FOREIGN TRADE TURNOVER BY GROUPS OF COUNTRIES

WYSZCZEGÓLNIENIE SPECIFICATION	Ogółem Total	W tym Of which					
		OECD ^a OECD ^a	kraje rozwinięte developed countries			kraje rozwijające się developing countries	kraje Europy Środkowo- -Wschodniej Central and East European Countries
			razem total	UE EU	EFTA EFTA		
W MILIONACH PLN IN MILLION PLN							
Import 2014	704567,5	471475,5	464290,3	416045,2	15733,8	157352,7	82924,5
Imports							
2015	740973,3	504539,4	495402,2	444716,6	15694,7	182003,3	63567,8
2016	786470,1	547220,6	536594,2	481666,6	14862,3	193118,7	56757,2
2017	880078,4	606519,7	595952,5	531378,9	16702,0	214439,1	69686,8
2018	970830,8	654073,8	640275,0	570590,8	18924,8	244499,1	86056,8
Eksport 2014	693471,6	558669,7	583074,5	537116,3	17791,6	60041,4	50355,7
Exports							
2015	750835,8	620252,1	643696,9	596043,3	17245,7	67529,2	39609,7
2016	803477,8	673401,9	693533,8	641310,3	17885,8	66044,6	43899,4
2017	882619,5	740911,2	764596,5	706459,0	19050,7	66893,4	51129,6
2018	951324,2	799149,6	829123,1	767020,3	19916,7	67244,2	54956,9
Saldo 2014	-11095,9	+87194,2	+118784,2	+121071,1	+2057,8	-97311,3	-32568,8
Balance							
2015	+9862,5	+115712,7	+148294,7	+151326,7	+1551,0	-114474,1	-23958,1
2016	+17007,7	+126181,3	+156939,6	+159643,7	+3023,5	-127074,1	-12857,8
2017	+2541,1	+134391,5	+168644,0	+175080,1	+2348,7	-147545,7	-18557,2
2018	-19506,6	+145075,8	+188848,1	+196429,5	+991,9	-177254,9	-31099,9

a Obroty z krajami OECD za 2016 r. powiększono o Łotwę.

a Trade turnover with OECD countries in 2016 enlarged by Latvia.

TABL. 2. OBROTY HANDLU ZAGRANICZNEGO WEDŁUG GRUP KRAJÓW (cd.)
FOREIGN TRADE TURNOVER BY GROUPS OF COUNTRIES (cont.)

WYSZCZEGÓLNIENIE SPECIFICATION	Ogółem Total	W tym Of which						
		OECD ^a OECD ^a	kraje rozwinięte developed countries			kraje rozwijające się developing countries	kraje Europy Środkowo- -Wschodniej Central and East European Countries	
			razem total	UE EU	EFTA EFTA			
		W MILIONACH DOLARÓW USA		IN MILLION USD				
Import	2014	225898,5	151105,0	148808,3	133378,3	5026,1	50389,1	26701,1
Imports	2015	197682,1	134655,2	132252,0	118775,2	4169,6	48445,5	16984,6
	2016	200672,4	139694,8	136997,6	122994,2	3787,4	49199,5	14475,3
	2017	231034,9	159223,6	156455,7	139498,9	4376,8	56287,1	18292,1
	2018	270157,6	182139,5	178306,9	158909,6	5268,9	67938,6	23912,1
Eksport	2014	222339,4	179097,0	186935,5	172182,3	5719,5	19242,6	16161,3
Exports	2015	200342,8	165621,5	171892,2	159240,6	4586,6	17930,8	10519,8
	2016	205047,7	171899,6	177049,1	163739,4	4562,7	16818,1	11180,5
	2017	231591,3	194340,1	200573,5	185348,4	4993,7	17566,6	13451,2
	2018	264786,0	222495,4	230812,6	213511,2	5555,0	18706,9	15266,5
Saldo	2014	-3559,1	+27992,0	+38127,2	+38804,0	+693,4	-31146,5	-10539,8
Balance	2015	+2660,7	+30966,3	+39640,2	+40465,4	+417,0	-30514,7	-6464,8
	2016	+4375,3	+32204,8	+40051,5	+40745,2	+775,3	-32381,4	-3294,8
	2017	+556,4	+35116,5	+44117,8	+45849,5	+616,9	-38720,5	-4840,9
	2018	-5371,6	+40355,9	+52505,7	+54601,6	+286,1	-49231,7	-8645,6

a Obroty z krajami OECD za 2016 r. powiększono o Łotwę.

a Trade turnover with OECD countries in 2016 enlarged by Latvia.

TABL. 2. **OBROTY HANDLU ZAGRANICZNEGO WEDŁUG GRUP KRAJÓW (cd.)**
 FOREIGN TRADE TURNOVER BY GROUPS OF COUNTRIES (cont.)

WYSZCZEGÓLNIENIE SPECIFICATION	Ogółem Total	W tym Of which					
		OECD ^a OECD ^a	kraje rozwinięte developed countries			kraje rozwijające się developing countries	kraje Europy Środkowo- -Wschodniej Central and East European Countries
			razem total	UE EU	EFTA EFTA		
W MILIONACH EUR IN MILLION EUR							
Import 2014	168432,3	112701,9	110985,6	99457,2	3758,8	37615,1	19831,6
Imports							
2015	177232,9	120683,6	118502,3	106375,0	3754,3	43492,9	15237,7
2016	180924,6	125894,5	123453,5	110818,7	3417,7	44404,3	13066,8
2017	206084,4	142034,1	139562,1	124436,6	3909,5	50206,8	16315,5
2018	228172,3	153756,4	150514,5	134136,6	4448,1	57441,6	20216,2
Eksport 2014	165773,6	133547,6	139383,6	128398,4	4252,4	14349,6	12040,4
Exports							
2015	179578,2	148338,8	153942,5	142543,2	4128,6	16158,7	9477,0
2016	184842,9	154939,0	159573,6	147563,6	4116,5	15179,2	10090,1
2017	206647,3	173447,8	179000,5	165389,6	4459,6	15664,7	11982,1
2018	223596,4	187849,9	194887,7	180287,5	4683,8	15801,6	12907,1
Saldo 2014	-2658,7	+20845,7	+28398,0	+28941,2	+493,6	-23265,5	-7791,2
Balance							
2015	+2345,3	+27655,2	+35440,2	+36168,2	+374,3	-27334,2	-5760,7
2016	+3918,3	+29044,5	+36120,1	+36744,9	+698,8	-29225,1	-2976,7
2017	+562,9	+31413,7	+39438,4	+40953,0	+550,1	-34542,1	-4333,4
2018	-4575,9	+34093,5	+44373,2	+46150,9	+235,7	-41640,0	-7309,1

a Obroty z krajami OECD za 2016 r. powiększono o Łotwę.

a Trade turnover with OECD countries in 2016 enlarged by Latvia.

TABL. 2. OBROTY HANDLU ZAGRANICZNEGO WEDŁUG GRUP KRAJÓW (dok.)
FOREIGN TRADE TURNOVER BY GROUPS OF COUNTRIES (cont.)

WYSZCZEGÓLNIENIE SPECIFICATION	Ogółem Total	W tym Of which						
		OECD ^a OECD ^a	kraje rozwinięte developed countries			kraje rozwijające się developing countries	kraje Europy Środkowo- -Wschodniej Central and East European Countries	
			razem total	UE EU	EFTA EFTA			
W ODSETKACH IN %								
Import 2014	100,0	66,9	65,9	59,0	2,2	22,3	11,8	
Imports								
2015	100,0	68,1	66,9	60,0	2,1	24,5	8,6	
2016	100,0	69,6	68,2	61,2	1,9	24,6	7,2	
2017	100,0	68,9	67,7	60,4	1,9	24,4	7,9	
2018	100,0	67,4	65,9	58,8	1,9	25,2	8,9	
Eksport 2014	100,0	80,6	84,1	77,5	2,6	8,6	7,3	
Exports								
2015	100,0	82,6	85,7	79,4	2,3	9,0	5,3	
2016	100,0	83,8	86,3	79,8	2,2	8,2	5,5	
2017	100,0	83,9	86,6	80,0	2,2	7,6	5,8	
2018	100,0	84,0	87,1	80,6	2,1	7,1	5,8	

a Obroty z krajami OECD za 2016 r. powiększono o Łotwę.

a Trade turnover with OECD countries in 2016 enlarged by Latvia.

TABL. 3. OBROTY HANDLU ZAGRANICZNEGO NA 1 MIESZKAŃCA (ceny bieżące)
FOREIGN TRADE TURNOVER PER CAPITA (current prices)

LATA YEARS	Import Imports			Eksport Exports		
	w PLN in PLN	w EUR in EUR	w dolarach USA in USD	w PLN in PLN	w EUR in EUR	w dolarach USA in USD
2014	18308,08	4377	5870	18019,76	4308	5777
2015	19268,79	4609	5141	19525,27	4670	5210
2016	20466,70	4708	5222	20909,30	4810	5336
2017	22905,41	5364	6013	22971,54	5378	6028
2018	25273,43	5940	7033	24765,62	5821	6893

TABL. 4. DYNAMIKA I WSKAŹNIKI CEN TRANSAKCYJNYCH OBROTÓW HANDLU ZAGRANICZNEGO
VOLUME INDICES AND TRANSACTION PRICE INDICES OF FOREIGN TRADE

LATA YEARS	Wskaźniki dynamiki — ceny stałe Indices of dynamics — constant prices		Wskaźniki cen Indices of prices		
	importu cif imports cif	eksportu exports	importu cif imports cif	eksportu exports	terms of trade
1980=100					
1985	88,4	107,7	259,2	248,1	95,7
1990	88,3	147,2	14417,7	14608,2	101,3
1995	224,4	191,2	38629,6	43381,7	112,3
2000	464,5	333,3	56409,0	61859,1	109,7
2005	686,9	626,2	58773,7	68927,3	117,3
2010	976,2	884,5	67528,0	81194,6	120,2
2011	1036,7	956,1	73943,2	87203,0	117,9
2012	1021,1	988,6	78084,0	91039,9	116,6
2013	1050,7	1052,9	76756,6	91768,2	119,6
2014	1160,0	1123,4	74684,2	92043,5	123,2
2015	1221,5	1209,9	74609,5	92595,8	124,1
2016	1299,7	1291,0	74385,7	92873,6	124,9
2017	1436,2	1396,9	75352,7	94266,7	125,1
2018	1538,2	1482,1	77613,3	95775,0	123,4
1990=100					
1995	254,1	129,9	268,0	297,1	110,9
2000	526,0	226,5	391,2	423,7	108,3
2005	777,6	425,5	407,6	472,2	115,8
2010	1105,2	601,0	468,3	556,3	118,8
2011	1173,7	649,7	512,8	597,5	116,5
2012	1156,1	671,8	541,5	623,8	115,2
2013	1189,6	715,5	532,3	628,8	118,1
2014	1313,3	763,4	517,9	630,6	121,8
2015	1382,9	822,2	517,4	634,4	122,6
2016	1471,4	877,3	515,8	636,3	123,4
2017	1625,9	949,2	522,5	645,8	123,6
2018	1741,3	1007,1	538,2	656,1	121,9
1995=100					
2010	435,0	463,0	174,7	187,1	107,1
2011	462,0	500,5	191,3	200,9	105,0
2012	455,1	517,5	202,0	209,7	103,8
2013	468,3	551,1	198,6	211,4	106,4
2014	517,0	588,0	193,2	212,0	109,7
2015	544,4	633,3	193,0	213,3	110,5
2016	579,2	675,7	192,4	213,9	111,2
2017	640,0	731,1	194,9	217,1	111,4
2018	685,4	775,7	200,7	220,6	109,9

TABLE 4. DYNAMIKA I WSKAŹNIKI CEN TRANSAKCYJNYCH OBROTÓW HANDLU ZAGRANICZNEGO (dok.)
 VOLUME INDICES AND TRANSACTION PRICE INDICES OF FOREIGN TRADE (cont.)

LATA YEARS	Wskaźniki dynamiki — ceny stałe Indices of dynamics — constant prices		Wskaźniki cen Indices of prices		
	importu cif imports cif	eksportu exports	importu cif imports cif	eksportu exports	terms of trade
2000=100					
2011	223,1	287,0	131,0	141,0	107,6
2012	219,8	296,8	138,3	147,2	106,4
2013	226,2	316,1	135,9	148,4	109,2
2014	249,7	337,3	132,2	148,8	112,6
2015	262,9	363,3	132,1	149,7	113,3
2016	279,7	387,6	131,7	150,1	114,0
2017	309,1	419,4	133,4	152,4	114,2
2018	331,0	445,0	137,4	154,8	112,7
2005=100					
2015	177,7	193,3	126,8	134,5	106,1
2016	189,1	206,3	126,4	134,9	106,7
2017	209,0	223,2	128,0	136,9	107,0
2018	223,8	236,8	131,8	139,1	105,5
2010=100					
2017	147,1	158,1	111,5	116,0	104,0
2018	157,5	167,7	114,8	117,9	102,7
2015=100					
2017	117,6	115,4	101,0	101,8	100,8
2018	125,9	122,4	104,0	103,4	99,4
ROK POPRZEDNI=100 PREVIOUS YEAR=100					
2004	117,3	118,2	104,7	110,2	105,3
2005	105,2	110,6	95,8	95,9	100,1
2006	116,8	116,1	102,8	102,5	99,7
2007	115,1	109,4	100,7	102,7	102,0
2008	108,5	106,8	100,3	98,2	97,9
2009	85,7	92,0	108,7	113,5	104,4
2010	113,7	113,2	101,8	100,4	98,6
2011	106,2	108,1	109,5	107,4	98,1
2012	98,5	103,4	105,6	104,4	98,9
2013	102,9	106,5	98,3	100,8	102,5
2014	110,4	106,7	97,3	100,3	103,1
2015	105,3	107,7	99,9	100,6	100,7
2016	106,4	106,7	99,7	100,3	100,6
2017	110,5	108,2	101,3	101,5	100,2
2018	107,1	106,1	103,0	101,6	98,6

TABL. 5. IMPORT I EKSPORT WEDŁUG SEKCJI NOMENKLATURY CN W 2018 R.
 IMPORTS AND EXPORTS BY SECTIONS ACCORDING TO CN IN 2018
A. CENY BIEŻĄCE
 CURRENT PRICES

Kod sekcji Code of section	SEKCJE SECTIONS	W milionach PLN In million PLN			W milionach EUR In million EUR		
		import imports	eksport exports	saldo balance	import imports	eksport exports	saldo balance
I	Zwierzęta żywe; produkty pochodzenia zwierzęcego Live animals; animal products	24163,2	40686,5	+16523,2	5680	9562	+3882
II	Produkty pochodzenia roślinnego Vegetable products	22065,6	19037,0	-3028,6	5193	4472	-722
III	Tłuszcze i oleje Fats and oils	3939,2	1771,3	-2167,9	926	416	-510
IV	Przetwory spożywcze Prepared foodstuffs	35039,9	64988,7	+29948,8	8233	15267	+7034
V	Produkty mineralne Mineral products	88854,8	26587,2	-62267,5	20870	6249	-14621
VI	Produkty przemysłu chemicznego Products of the chemical industry	90193,1	63744,9	-26448,2	21203	14981	-6222
VII	Tworzywa sztuczne i kauczuk oraz artykuły z nich Plastics and rubber and articles thereof	72989,7	68281,1	-4708,6	17160	16051	-1109
VIII	Skóry i artykuły z nich Raw hides and skins, articles thereof	5641,1	4357,1	-1284,0	1326	1026	-301
IX	Drewno i artykuły z drewna Wood and articles of wood	7876,3	20404,3	+12527,9	1852	4798	+2947
X	Ścier drzewny, papier, tektura i artykuły z nich Pulp of wood, paper, paperboard and articles thereof	25910,9	27607,5	+1696,6	6091	6487	+396
XI	Materiały i artykuły włókiennicze Textiles and textile articles	49449,3	36547,6	-12901,8	11622	8590	-3032
XII	Obuwie, nakrycia głowy itp. Footwear, headgear, etc.	11285,3	8328,1	-2957,2	2654	1957	-697
XIII	Artykuły z kamienia, wyroby ceramiczne, szkło Articles of stone, ceramic products, glass	11912,0	18471,1	+6559,0	2799	4343	+1544
XIV	Perły, kamienie szlachetne, metale szlachetne i artykuły z nich Pearls, precious stones, metals and articles thereof	2995,4	4117,0	+1121,5	704	967	+263
XV	Metale nieszlachetne i artykuły z nich Base metals and articles thereof	105121,5	94875,0	-10246,4	24714	22303	-2411
XVI	Maszyny i urządzenia, sprzęt elektryczny i elektro- techniczny Machinery and mechanical appliances, electrical and electrotechnical equipment	232805,0	230741,7	-2063,3	54699	54220	-479
XVII	Sprzęt transportowy Transport equipment	111961,7	130361,2	+18399,5	26328	30659	+4331
XVIII	Przyrządy i aparaty optyczne, fotograficzne, pomiarowe, kontrolne itp. Optical, photographic, measuring, checking instruments, etc.	22890,5	18395,0	-4495,5	5377	4321	-1056
XIX	Broń i amunicja Arms and ammunition	907,2	391,7	-515,4	214	92	-122
XX	Artykuły przemysłowe różne — meble, prefabrykatory budynków, zabawki itp. Miscellaneous manufactured articles	30224,8	70482,7	+40257,9	7097	16566	+9470
XXI	Dziela sztuki, przedmioty kolekcjonerskie i antyki Works of art, collectors' pieces and antiques	14604,2	1147,6	-13456,6	3431	269	-3162

TABLE 5. **IMPORT I EKSPORT WEDŁUG SEKCJI NOMENKLATURY CN W 2018 R. (dok.)**
 IMPORTS AND EXPORTS BY SECTIONS ACCORDING TO CN IN 2018 (cont.)

B. WSKAŹNIKI
 INDICES

Kod sekcji Code of section	SEKCJE SECTIONS	Wskaźniki dynamiki — ceny stałe Indices of dynamics — constant prices		Wskaźniki cen transakcyjnych Transaction price indices		
		2017=100				
		import imports	eksport exports	import imports	eksport exports	terms of trade
I	Zwierzęta żywe; produkty pochodzenia zwierzęcego	107,0	106,0	94,0	99,2	105,5
	Live animals; animal products					
II	Produkty pochodzenia roślinnego	104,8	97,6	99,0	103,1	104,1
	Vegetable products					
III	Tłuszcze i oleje	105,6	95,0	89,6	99,8	111,4
	Fats and oils					
IV	Przetwory spożywcze	106,7	108,9	99,7	100,6	100,9
	Prepared foodstuffs					
V	Produkty mineralne	108,0	101,1	119,4	113,5	95,1
	Mineral products					
VI	Produkty przemysłu chemicznego	100,7	99,1	101,7	99,8	98,1
	Products of the chemical industry					
VII	Tworzywa sztuczne i kauczuk oraz artykuły z nich	103,1	108,1	102,9	101,8	98,9
	Plastics and rubber and articles thereof					
VIII	Skóry i artykuły z nich	97,9	101,4	97,0	98,8	101,9
	Raw hides and skins, articles thereof					
IX	Drewno i artykuły z drewna	107,8	109,6	106,0	102,6	96,8
	Wood and articles of wood					
X	Ścier drzewny, papier, tektura i artykuły z nich	102,7	101,6	106,9	108,4	101,4
	Pulp of wood, paper, paperboard and articles thereof					
XI	Materiały i artykuły włókiennicze	110,5	115,3	99,7	97,9	98,2
	Textiles and textile articles					
XII	Obuwie, nakrycia głowy itp.	121,2	117,1	104,3	106,0	101,6
	Footwear, headgear, etc.					
XIII	Artykuły z kamienia, wyroby ceramiczne, szkło	111,4	107,1	103,5	101,0	97,6
	Articles of stone, ceramic products, glass					
XIV	Perły, kamienie szlachetne, metale szlachetne i artykuły z nich	107,2	104,3	97,9	86,6	88,5
	Pearls, precious stones, metals and articles thereof					
XV	Metale nieszlachetne i artykuły z nich	107,3	103,8	103,6	104,6	101,0
	Base metals and articles thereof					
XVI	Maszyny i urządzenia, sprzęt elektryczny i elektrotechniczny	107,7	106,0	101,6	103,4	101,8
	Machinery and mechanical appliances, electrical and electro-technical equipment					
XVII	Sprzęt transportowy	111,0	107,4	101,4	98,8	97,4
	Transport equipment					
XVIII	Przyrządy i aparaty optyczne, fotograficzne, pomiarowe, kontrolne itp.	112,9	123,2	97,7	89,9	92,0
	Optical, photographic, measuring, checking instruments, etc.					
XIX	Broń i amunicja	141,5	99,5	87,2	127,3	146,0
	Arms and ammunition					
XX	Artykuły przemysłowe różne — meble, prefabrykaty budynków, zabawki itp.	110,9	106,4	96,7	98,8	102,2
	Miscellaneous manufactured articles					
XXI	Dziela sztuki, przedmioty kolekcjonerskie i antyki
	Works of art, collectors' pieces and antiques					

TABL. 6. **IMPORT I EKSPORT WEDŁUG SEKCJI NOMENKLATURY SITC**
IMPORTS AND EXPORTS BY SECTIONS ACCORDING TO SITC

LATA YEARS	Ogółem Total	Żywność i zwierzęta żywe Food and live animals	Napoje i tytoń Beverages and tobacco	Surowce niejadalne z wyjątkiem paliw Crude materials inedible, except fuels	Paliwa mineralne, smary i materiały pochodne Mineral fuels, lubricants and related materials	Oleje, tłuszcze, woski, zwierzęce i roślinne Animal and vegeta- ble oils, fats and waxes
CENY BIEŻĄCE — W MILIONACH PLN CURRENT PRICES — IN MILLION PLN						
Import Imports						
2015	740973,3	53995,5	5497,3	23302,8	53644,9	2633,4
2016	786470,1	60094,2	5998,9	24456,8	46703,0	3188,3
2017	880078,4	65838,1	6474,5	27711,8	61708,2	3647,7
2018	970830,8	67701,8	6953,6	29715,7	81906,5	3418,4
Eksport Exports						
2015	750835,8	81419,0	12200,9	17049,1	24344,7	2110,0
2016	803477,8	87946,9	12044,0	16957,4	19941,0	2215,9
2017	882619,5	96949,0	15956,8	19200,4	21711,0	1337,8
2018	951324,2	102695,3	17982,9	22052,3	24498,7	1118,8
Saldo Balance						
2015	+9862,5	+27423,5	+6703,6	-6253,7	-29300,2	-523,4
2016	+17007,7	+27852,7	+6045,1	-7499,4	-26762,0	-972,4
2017	+2541,1	+31110,9	+9482,3	-8511,4	-39997,2	-2309,9
2018	-19506,6	+34993,5	+11029,3	-7663,4	-57407,8	-2299,6
CENY BIEŻĄCE — W MILIONACH EUR CURRENT PRICES — IN MILLION EUR						
Import Imports						
2015	177232,9	12906,5	1314,9	5575,0	12853,2	630,3
2016	180924,6	13825,2	1379,4	5625,0	10748,1	733,3
2017	206084,4	15415,4	1517,6	6489,0	14443,1	854,3
2018	228172,3	15918,4	1632,0	6989,8	19235,3	803,5
Eksport Exports						
2015	179578,2	19467,7	2924,9	4078,1	5834,7	504,8
2016	184842,9	20229,2	2771,4	3901,6	4588,6	509,4
2017	206647,3	22703,6	3740,8	4493,7	5079,8	313,5
2018	223596,4	24130,5	4223,3	5184,1	5759,0	262,8
Saldo Balance						
2015	+2345,3	+6561,2	+1610,0	-1496,9	-7018,5	-125,5
2016	+3918,3	+6404,0	+1392,0	-1723,4	-6159,5	-223,2
2017	+562,9	+7288,2	+2223,2	-1995,3	-9363,3	-540,8
2018	-4575,9	+8212,1	+2591,3	-1805,7	-13476,3	-540,7

TABLE 6. **IMPORT I EKSPORT WEDŁUG SEKCJI NOMENKLATURY SITC (cd.)**
 IMPORTS AND EXPORTS BY SECTIONS ACCORDING TO SITC (cont.)

LATA YEARS	Chemikalia i produkty pokrewne Chemicals and related products	Towary przemysłowe sklasyfikowane głównie według surowca Manufactured goods classified chiefly by material	Maszyny, urządzenia i sprzęt transportowy Machinery and transport equipment	Różne wyroby przemysłowe Miscellaneous manufactured articles	Towary i transakcje niesklasyfiko- wane w SITC Commodities and transaction not classified elsewhere in the SITC
CENY BIEŻĄCE — W MILIONACH PLN CURRENT PRICES — IN MILLION PLN					
Import Imports					
2015	103805,3	128767,5	270758,2	88001,4	10567,0
2016	115610,8	139932,5	282875,6	98400,5	9209,5
2017	127702,5	155635,0	305927,5	112582,4	12850,8
2018	132464,9	169756,1	338070,5	125794,7	15048,7
Eksport Exports					
2015	66267,8	141982,3	288765,6	115359,6	1336,8
2016	73541,6	148920,6	306606,1	133111,8	2192,5
2017	84211,3	165054,1	326809,7	149400,3	1989,1
2018	85394,9	177562,7	354788,5	163393,6	1836,5
Saldo Balance					
2015	-37537,5	+13214,8	+18007,4	+27358,2	-9230,2
2016	-42069,2	+8988,1	+23730,5	+34711,3	-7017,0
2017	-43491,2	+9419,1	+20882,2	+36817,9	-10861,7
2018	-47070,0	+7806,6	+16718,0	+37598,9	-13212,2
CENY BIEŻĄCE — W MILIONACH EUR CURRENT PRICES — IN MILLION EUR					
Import Imports					
2015	24831,8	30806,5	64753,3	21031,1	2530,3
2016	26589,7	32188,4	65078,1	22630,2	2127,2
2017	29902,2	36445,0	71646,0	26362,9	3008,9
2018	31139,8	39909,4	79455,2	29553,1	3535,9
Eksport Exports					
2015	15854,9	33976,1	69042,2	27575,2	319,6
2016	16917,0	34263,9	70538,6	30619,4	503,8
2017	19715,8	38648,0	76501,1	34985,2	465,6
2018	20070,9	41742,6	83395,9	38395,9	431,5
Saldo Balance					
2015	-8976,9	+3169,6	+4288,9	+6544,1	-2210,7
2016	-9672,7	+2075,5	+5460,5	+7989,2	-1623,4
2017	-10186,4	+2203,0	+4855,1	+8622,3	-2543,3
2018	-11068,9	+1833,2	+3940,7	+8842,8	-3104,4

TABL. 6. **IMPORT I EKSPORT WEDŁUG SEKCJI NOMENKLATURY SITC (cd.)**
 IMPORTS AND EXPORTS BY SECTIONS ACCORDING TO SITC (cont.)

LATA YEARS	Ogółem Total	Żywność i zwierzęta żywe Food and live animals	Napoje i tytoń Beverages and tobacco	Surowce niejadalne z wyjątkiem paliw Crude materials inedible, except fuels	Paliwa mineralne, smary i materiały pochodne Mineral fuels, lubricants and related materials	Oleje, tłuszcze, woski, zwierzęce i roślinne Animal and vegeta- ble oils, fats and waxes
CENY STAŁE — ROK POPRZEDNI=100 CONSTANT PRICES — PREVIOUS YEAR=100						
Import Imports						
2015	105,3	104,8	114,4	105,4	110,1	99,4
2016	106,4	107,4	103,2	106,7	105,3	111,3
2017	110,5	108,7	107,8	108,5	107,2	115,6
2018	107,1	106,1	106,5	107,1	109,1	107,3
Eksport Exports						
2015	107,7	109,2	111,9	102,9	111,9	105,9
2016	106,7	106,3	104,7	102,8	90,6	91,3
2017	108,2	109,3	128,6	109,4	76,5	55,3
2018	106,1	106,5	105,7	112,2	99,3	86,9
WSKAŹNIKI CEN W PLN — ROK POPRZEDNI=100 PRICE INDICES IN PLN — PREVIOUS YEAR=100						
Import Imports						
2015	99,9	100,8	105,9	97,5	66,0	96,6
2016	99,7	103,6	105,7	98,4	82,7	108,8
2017	101,3	100,8	100,1	104,4	123,2	99,0
2018	103,0	96,9	100,8	100,1	121,6	87,3
Eksport Exports						
2015	100,6	99,1	100,9	98,3	76,4	96,4
2016	100,3	101,6	94,3	96,8	90,4	115,0
2017	101,5	100,8	103,0	103,5	142,4	109,3
2018	101,6	99,4	106,6	102,4	113,6	96,2
Terms of trade						
2015	100,7	98,3	95,3	100,8	115,8	99,8
2016	100,6	98,1	89,2	98,4	109,3	105,7
2017	100,2	100,0	102,9	99,1	115,6	110,4
2018	98,6	102,6	105,8	102,3	93,4	110,2

TABL. 6. IMPORT I EKSPORT WEDŁUG SEKCJI NOMENKLATURY SITC (dok.)
IMPORTS AND EXPORTS BY SECTIONS ACCORDING TO SITC (cont.)

LATA YEARS	Chemikalia i produkty pokrewne Chemicals and related products	Towary przemysłowe sklasyfikowane głównie według surowca Manufactured goods classified chiefly by material	Maszyny, urządzenia i sprzęt transportowy Machinery and transport equipment	Różne wyroby przemysłowe Miscellaneous manufactured articles	Towary i transakcje niesklasyfiko- wane w SITC Commodities and transaction not classified elsewhere in the SITC
CENY STAŁE — ROK POPRZEDNI=100 CONSTANT PRICES — PREVIOUS YEAR=100					
Import Imports					
2015	100,3	103,7	106,6	108,1	.
2016	112,7	110,1	100,7	109,5	.
2017	108,2	108,2	110,3	118,2	.
2018	101,7	105,1	108,8	111,5	.
Eksport Exports					
2015	107,7	104,0	107,1	112,1	115,1
2016	115,6	105,6	104,2	113,0	163,5
2017	109,9	108,2	106,7	114,3	89,4
2018	102,3	104,0	107,0	109,1	90,8
WSKAŹNIKI CEN W PLN — ROK POPRZEDNI=100 PRICE INDICES IN PLN — PREVIOUS YEAR=100					
Import Imports					
2015	102,3	100,5	106,6	110,1	.
2016	98,8	98,7	103,8	102,1	.
2017	102,1	102,8	98,0	96,8	.
2018	102,0	103,8	101,6	100,2	.
Eksport Exports					
2015	97,6	99,9	102,8	106,1	100,6
2016	96,0	99,3	101,9	102,1	100,3
2017	104,2	102,4	99,9	98,2	101,5
2018	99,1	103,5	101,5	100,3	101,6
Terms of trade					
2015	95,4	99,4	96,4	96,4	.
2016	97,2	100,6	98,2	100,0	.
2017	102,1	99,6	101,9	101,4	.
2018	97,2	99,7	99,9	100,1	.

TABL. 7. STRUKTURA IMPORTU I EKSPORTU WEDŁUG SEKCJI NOMENKLATURY SITC
COMPOSITION OF IMPORTS AND EXPORTS BY SECTIONS
ACCORDING TO SITC NOMENCLATURE

LATA YEARS	Żywność i zwierzęta żywe Food and live animals	Napoje i tytoń Beverages and tobacco	Surowce niejadalne z wy- jątkiem paliw Crude materials inedible, except fuels	Paliwa mineralne, sma- ry i materiały pochodne Mineral fuels, lubricants and related materials	Oleje, tłuszcze, woski, zwierzęce i roślinne Animal and vegetable oils, fats and waxes	Chemi- kalia i produ- kty pokrewne Chemicals and related products	Towary przemys- łowe sklasyfi- kowane głównie według surowca Manufactured goods classified chiefly by material	Maszyny, urządzenia i sprzęt transportowy Machinery and transport equipment	Różne wyroby przemys- łowe Miscellaneous manufactured articles	Towary i transakcje niesklasyfikowane w SITC Commodities and transaction not classified else- where in the SITC
CENY BIEŻĄCE CURRENT PRICES										
Import Imports										
1990	5,6	1,6	6,5	21,9	0,4	8,6	11,5	37,5	6,4	0,0
1995	8,0	0,7	5,4	9,1	0,7	15,0	21,6	29,9	9,3	0,3
2000	5,2	0,4	3,4	10,8	0,3	14,1	20,0	37,0	8,6	0,2
2005	5,3	0,5	3,0	11,5	0,3	14,3	20,7	35,9	8,5	0,0
2010	6,5	0,6	3,1	10,7	0,3	14,3	17,8	34,3	10,3	2,1
2015	7,3	0,7	3,2	7,2	0,4	14,0	17,4	36,5	11,9	1,4
2017	7,5	0,7	3,1	7,0	0,4	14,5	17,7	34,8	12,8	1,5
2018	7,0	0,7	3,1	8,4	0,3	13,6	17,5	34,8	13,0	1,6
Eksport Exports										
1990	10,9	0,5	6,8	10,7	0,2	9,2	23,0	26,2	7,5	5,0
1995	9,2	0,7	4,5	8,2	0,2	7,7	27,5	21,1	20,9	0,0
2000	7,5	0,4	2,8	5,1	0,1	6,8	24,8	34,2	18,3	0,0
2005	8,8	0,6	2,2	5,3	0,1	6,8	22,6	39,1	14,5	0,0
2010	9,2	1,3	2,3	4,1	0,2	8,6	20,3	41,1	12,8	0,1
2015	10,8	1,6	2,3	3,2	0,3	8,8	18,9	38,5	15,4	0,2
2017	11,0	1,8	2,2	2,5	0,2	9,5	18,7	37,0	16,9	0,2
2018	10,8	1,9	2,3	2,5	0,1	9,0	18,7	37,3	17,2	0,2
CENY STAŁE 2000 R. CONSTANT PRICES 2000										
Import Imports										
2000	5,2	0,4	3,4	10,8	0,3	14,1	20,0	37,0	8,6	0,2
2005	5,1	0,6	2,7	8,5	0,3	15,2	21,4	36,7	9,4	0,0
2010	6,0	0,6	2,4	6,3	0,2	15,8	18,9	37,6	11,1	1,1
2015	6,3	0,8	2,6	5,5	0,3	15,1	18,7	38,7	11,2	0,8
2017	6,3	0,7	2,6	5,3	0,3	15,7	19,0	36,7	12,4	1,1
2018	6,2	0,7	2,6	5,4	0,3	14,9	18,6	37,3	12,9	1,1
Eksport Exports										
2000	7,5	0,4	2,8	5,1	0,1	6,8	24,8	34,2	18,3	0,0
2005	8,8	0,6	1,8	3,2	0,2	7,2	20,3	44,0	13,9	0,0
2010	9,2	0,8	1,5	2,0	0,3	8,1	16,2	49,0	12,8	0,1
2015	10,9	1,0	1,6	2,3	0,4	9,0	15,7	44,6	14,3	0,2
2017	11,0	1,1	1,6	1,4	0,2	9,9	15,6	42,9	16,0	0,2
2018	11,1	1,1	1,7	1,3	0,1	9,6	15,3	43,1	16,5	0,2

TABL. 8. WSKAŹNIKI CEN TRANSAKCYJNYCH I TERMS OF TRADE DLA WAŻNIEJSZYCH KRAJÓW WEDŁUG SEKCJI SITC
TRANSACTION PRICE INDICES AND TERMS OF TRADE FOR MAJOR COUNTRIES BY SITC SECTIONS

SEKCJE SECTIONS	2017			2018		
	eksport exports	import imports	terms of trade	eksport exports	import imports	terms of trade
	rok poprzedni=100			previous year=100		
NIEMCY GERMANY						
OGÓŁEM TOTAL	102,6	98,7	104,0	103,2	101,9	101,3
Żywność i zwierzęta żywe Food and live animals	105,4	101,8	103,5	101,7	97,3	104,5
Napoje i tytoń Beverages and tobacco	104,9	98,7	106,3	109,1	101,4	107,6
Surowce niejadalne z wyjątkiem paliw Crude materials inedible, except fuels	107,5	97,4	110,4	104,3	101,1	103,2
Paliwa mineralne, smary i materiały pochodne Mineral fuels, lubricants and related materials	147,8	107,7	137,2	106,6	114,9	92,8
Oleje, tłuszcze, woski, zwierzęce i roślinne Animal and vegetable oils, fats and waxes	101,8	98,2	103,7	95,2	88,2	107,9
Chemikalia i produkty pokrewne Chemicals and related products	107,9	106,0	101,8	99,8	98,6	101,2
Towary przemysłowe sklasyfikowane głównie według surowca Manufactured goods classified chiefly by material	102,6	101,3	101,3	105,1	102,3	102,7
Maszyny, urządzenia i sprzęt transportowy Machinery and transport equipment	100,1	94,9	105,5	102,5	101,3	101,2
Różne wyroby przemysłowe Miscellaneous manufactured articles	100,8	93,8	107,5	104,2	109,9	94,8
Towary i transakcje niesklasyfikowane w SITC Commodities and transactions not classified elsewhere in the SITC
WŁOCHY ITALY						
OGÓŁEM TOTAL	102,0	98,9	103,1	101,5	99,4	102,1
Żywność i zwierzęta żywe Food and live animals	101,8	100,9	100,9	97,8	94,1	103,9
Napoje i tytoń Beverages and tobacco	107,3	103,2	104,0	110,7	107,6	102,9
Surowce niejadalne z wyjątkiem paliw Crude materials inedible, except fuels	103,6	105,4	98,3	101,3	93,3	108,6
Paliwa mineralne, smary i materiały pochodne Mineral fuels, lubricants and related materials	155,5	106,1	146,6	113,6	101,6	111,8
Oleje, tłuszcze, woski, zwierzęce i roślinne Animal and vegetable oils, fats and waxes	112,3	103,7	108,3	89,9	93,3	96,4
Chemikalia i produkty pokrewne Chemicals and related products	106,6	97,5	109,3	95,2	98,2	96,9
Towary przemysłowe sklasyfikowane głównie według surowca Manufactured goods classified chiefly by material	102,6	102,3	100,3	104,3	100,9	103,4
Maszyny, urządzenia i sprzęt transportowy Machinery and transport equipment	100,2	97,2	103,1	100,4	100,6	99,8
Różne wyroby przemysłowe Miscellaneous manufactured articles	98,5	97,5	101,0	104,8	96,7	108,4
Towary i transakcje niesklasyfikowane w SITC Commodities and transactions not classified elsewhere in the SITC

**TABL. 8. WSKAŹNIKI CEN TRANSAKCYJNYCH I TERMS OF TRADE DLA WAŻNIEJSZYCH KRAJÓW
WEDŁUG SEKCJI SITC (cd.)**
TRANSACTION PRICE INDICES AND TERMS OF TRADE FOR MAJOR COUNTRIES
BY SITC SECTIONS (cont.)

SEKCJE SECTIONS	2017			2018		
	eksport exports	import imports	terms of trade	eksport exports	import imports	terms of trade
	rok poprzedni=100			previous year=100		
FRANCJA FRANCE						
OGÓŁEM TOTAL	100,9	99,7	101,2	100,7	100,4	100,3
Żywność i zwierzęta żywe Food and live animals	101,5	99,9	101,6	100,8	98,0	102,9
Napoje i tytoń Beverages and tobacco	95,4	95,3	100,1	102,4	102,0	100,4
Surowce niejadalne z wyjątkiem paliw Crude materials inedible, except fuels	96,5	106,8	90,4	99,6	96,2	103,5
Paliwa mineralne, smary i materiały pochodne Mineral fuels, lubricants and related materials	156,1	94,7	164,8	115,4	98,7	116,9
Oleje, tłuszcze, woski, zwierzęce i roślinne Animal and vegetable oils, fats and waxes	107,6	117,3	91,7	98,1	90,0	109,0
Chemikalia i produkty pokrewne Chemicals and related products	105,2	100,8	104,4	95,6	97,0	98,6
Towary przemysłowe sklasyfikowane głównie według surowca Manufactured goods classified chiefly by material	103,5	98,5	105,1	103,6	102,1	101,5
Maszyny, urządzenia i sprzęt transportowy Machinery and transport equipment	98,9	99,5	99,4	100,6	103,2	97,5
Różne wyroby przemysłowe Miscellaneous manufactured articles	100,3	98,4	101,9	99,0	98,5	100,5
Towary i transakcje niesklasyfikowane w SITC Commodities and transactions not classified elsewhere in the SITC
WIELKA BRYTANIA UNITED KINGDOM						
OGÓŁEM TOTAL	100,6	96,1	104,7	100,2	99,3	100,9
Żywność i zwierzęta żywe Food and live animals	95,3	93,9	101,5	101,8	96,5	105,5
Napoje i tytoń Beverages and tobacco	102,9	97,6	105,4	102,8	103,7	99,1
Surowce niejadalne z wyjątkiem paliw Crude materials inedible, except fuels	100,5	96,1	104,6	107,9	98,7	109,3
Paliwa mineralne, smary i materiały pochodne Mineral fuels, lubricants and related materials	117,4	104,2	112,7	118,2	114,5	103,2
Oleje, tłuszcze, woski, zwierzęce i roślinne Animal and vegetable oils, fats and waxes	107,0	91,7	116,7	93,1	99,9	93,2
Chemikalia i produkty pokrewne Chemicals and related products	99,7	95,5	104,4	100,0	102,6	97,5
Towary przemysłowe sklasyfikowane głównie według surowca Manufactured goods classified chiefly by material	98,7	93,8	105,2	99,5	95,9	103,8
Maszyny, urządzenia i sprzęt transportowy Machinery and transport equipment	100,8	98,3	102,5	100,7	99,2	101,5
Różne wyroby przemysłowe Miscellaneous manufactured articles	107,8	93,4	115,4	96,8	92,6	104,5
Towary i transakcje niesklasyfikowane w SITC Commodities and transactions not classified elsewhere in the SITC

TABL. 8. WSKAŹNIKI CEN TRANSAKCYJNYCH I TERMS OF TRADE DLA WAŻNIEJSZYCH KRAJÓW WEDŁUG SEKCJI SITC (dok.)
TRANSACTION PRICE INDICES AND TERMS OF TRADE FOR MAJOR COUNTRIES BY SITC SECTIONS (cont.)

SEKCJE SECTIONS	2017			2018		
	eksport exports	import imports	terms of trade	eksport exports	import imports	terms of trade
	rok poprzedni=100			previous year=100		
ROSJA RUSSIA						
OGÓŁEM TOTAL	100,7	118,1	85,3	98,5	118,5	83,1
Żywność i zwierzęta żywe Food and live animals	101,4	100,1	101,3	100,6	104,1	96,6
Napoje i tytoń Beverages and tobacco	92,9	93,2	99,7	103,1	90,1	114,4
Surowce niejadalne z wyjątkiem paliw Crude materials inedible, except fuels	99,2	120,7	82,2	96,0	95,8	100,2
Paliwa mineralne, smary i materiały pochodne Mineral fuels, lubricants and related materials	124,4	124,8	99,7	92,0	123,7	74,4
Oleje, tłuszcze, woski, zwierzęce i roślinne Animal and vegetable oils, fats and waxes	114,3	106,4	107,4	72,9	89,9	81,1
Chemikalia i produkty pokrewne Chemicals and related products	105,4	116,3	90,6	95,5	112,8	84,7
Towary przemysłowe sklasyfikowane głównie według surowca Manufactured goods classified chiefly by material	102,4	113,4	90,3	98,6	102,7	96,0
Maszyny, urządzenia i sprzęt transportowy Machinery and transport equipment	96,4	95,8	100,6	99,9	104,1	96,0
Różne wyroby przemysłowe Miscellaneous manufactured articles	101,1	95,2	106,2	98,6	100,5	98,1
Towary i transakcje niesklasyfikowane w SITC Commodities and transactions not classified elsewhere in the SITC
CZECHY CZECH REPUBLIC						
OGÓŁEM TOTAL	104,8	101,9	102,8	102,5	101,8	100,7
Żywność i zwierzęta żywe Food and live animals	102,8	96,4	106,6	98,2	99,4	98,8
Napoje i tytoń Beverages and tobacco	92,3	99,4	92,9	102,9	97,6	105,4
Surowce niejadalne z wyjątkiem paliw Crude materials inedible, except fuels	114,5	115,2	99,4	102,5	98,8	103,7
Paliwa mineralne, smary i materiały pochodne Mineral fuels, lubricants and related materials	125,6	110,2	114,0	111,4	113,0	98,6
Oleje, tłuszcze, woski, zwierzęce i roślinne Animal and vegetable oils, fats and waxes	109,6	101,5	108,0	92,4	90,9	101,7
Chemikalia i produkty pokrewne Chemicals and related products	108,7	104,3	104,2	107,3	103,5	103,7
Towary przemysłowe sklasyfikowane głównie według surowca Manufactured goods classified chiefly by material	107,7	102,3	105,3	104,1	104,2	99,9
Maszyny, urządzenia i sprzęt transportowy Machinery and transport equipment	99,9	101,4	98,5	103,7	103,0	100,7
Różne wyroby przemysłowe Miscellaneous manufactured articles	103,6	95,9	108,0	95,5	90,9	105,1
Towary i transakcje niesklasyfikowane w SITC Commodities and transactions not classified elsewhere in the SITC

TABL. 9. OBROTY HANDLU ZAGRANICZNEGO Z KRAJAMI OECD WEDŁUG NOMENKLATURY SITC W 2018 R.
FOREIGN TRADE TURNOVER WITH OECD COUNTRIES ACCORDING TO SITC NOMENCLATURE IN 2018

SEKCJE SECTIONS	Import Imports		Eksport Exports		Import Imports	Eksport Exports
	ceny bieżące current prices				ceny stałe constant prices	
	w tys. PLN in thousand PLN	w tys. dol. USA in thousand USD	w tys. PLN in thousand PLN	w tys. dol. USA in thousand USD	rok poprzedni=100 previous year=100	
OGÓŁEM TOTAL	654073832,7	182139486	799149587,9	222495378	105,5	105,9
Żywność i zwierzęta żywe Food and live animals	53045751,8	14778307	82440292,1	22926520	106,4	107,4
Napoje i tytoń Beverages and tobacco	4793279,8	1329891	15985151,9	4441013	102,0	106,2
Surowce niejadalne z wyjątkiem paliw Crude materials, inedible, except fuels	18278159,3	5099661	17954815,2	5004629	105,9	112,4
Paliwa mineralne, smary i materiały pochodne Mineral fuels, lubricants and related materials	17194715,3	4785954	20123552,8	5608311	109,8	101,7
Oleje, tłuszcze, woski, zwierzęce i roślinne Animal and vegetable oils, fats and waxes	2658663,7	740275	909836,9	252733	105,0	89,1
Chemikalia i produkty pokrewne Chemicals and related products	113949182,2	31743279	64506771,5	17960098	102,6	102,5
Towary przemysłowe sklasyfikowane głównie wg surowca Manufactured goods classified chiefly by material	129459417,0	36071637	148398583,2	41358341	102,9	104,1
Maszyny, urządzenia i sprzęt transportowy Machinery and transport equipment	244589069,0	68126976	304217319,7	84725200	107,7	105,7
Różne wyroby przemysłowe Miscellaneous manufactured articles	67087367,3	18641019	143846895,9	40004814	107,2	108,5
Towary i transakcje niesklasyfikowane w SITC Commodities and transactions not classified elsewhere in the SITC	3018227,2	822487	766368,8	213720	86,9	85,3

TABLE 10. **OBROT Y HANDLU ZAGRANICZNEGO Z KRAJAMI UE W 2018 R. (ceny bieżące)**
 FOREIGN TRADE TURNOVER WITH EU COUNTRIES IN 2018 (current prices)

KRAJE COUNTRIES	Import Imports	Ekspert Exports	Saldo Balance	W odsetkach In %	
	w tys. EUR in thousand EUR			import imports	eksport exports
OGÓŁEM TOTAL	134136568	180287483	46150915	100,0	100,0
Austria Austria	3891468	4452776	561308	2,9	2,5
Belgia Belgium	5675911	5249464	-426447	4,2	2,9
Bułgaria Bulgaria	653789	1078538	424749	0,5	0,6
Chorwacja Croatia	176875	854025	677150	0,1	0,5
Cypr Cyprus	107353	193168	85814	0,1	0,1
Czechy Czech Republic	7859611	14257157	6397546	5,9	7,9
Dania Denmark	2535822	3910341	1374519	1,9	2,2
Estonia Estonia	295704	1090955	795252	0,2	0,6
Finlandia Finland	1717145	1899682	182537	1,3	1,1
Francja France	8374995	12485372	4110378	6,2	6,9
Grecja Greece	505179	876288	371109	0,4	0,5
Hiszpania Spain	5131643	5717209	585566	3,8	3,2
Holandia Netherlands	8286022	10100671	1814649	6,2	5,6
Irlandia Ireland	1425075	1005017	-420058	1,1	0,6
Litwa Lithuania	1874731	3360194	1485463	1,4	1,9
Luksemburg Luxembourg	445094	415060	-30034	0,3	0,2
Łotwa Latvia	531610	1403315	871705	0,4	0,8
Malta Malta	47856	62866	15010	0,0	0,0
Niemcy Germany	51464602	63073871	11609269	38,4	35,0
Portugalia Portugal	901231	973771	72540	0,7	0,5
Rumunia Romania	2070851	4546511	2475660	1,5	2,5
Słowacja Slovakia	4115647	5790396	1674749	3,1	3,2
Słowenia Slovenia	837182	935041	97859	0,6	0,5
Szwecja Sweden	4154315	6232058	2077743	3,1	3,5
Węgry Hungary	3697521	5959750	2262229	2,8	3,3
Wielka Brytania United Kingdom	5566888	13946727	8379839	4,2	7,7
Włochy Italy	11719143	10306290	-1412853	8,7	5,7
Niewyszczególniony kraj UE Unspecified elsewhere in EU countries	73305	110970	37665	0,0	0,1

TABL. 11. OBROTY HANDLU ZAGRANICZNEGO Z KRAJAMI UE WEDŁUG NOMENKLATURY SITC W 2018 R.
FOREIGN TRADE TURNOVER WITH EU COUNTRIES ACCORDING TO SITC NOMENCLATURE IN 2018

SEKCJE SECTIONS	Import Imports		Eksport Exports		Import Imports	Eksport Exports
	w tys. PLN in thousand PLN	w tys. EUR in thousand EUR	w tys. PLN in thousand PLN	w tys. EUR in thousand EUR	ceny stałe constant prices	
					rok poprzedni=100 previous year=100	
O G Ó Ł E M TOTAL	570590770,2	134136568	767020283,3	180287483	104,7	106,2
Żywność i zwierzęta żywe Food and live animals	47256534,6	11112011	83993608,1	19736643	104,8	106,9
Napoje i tytoń Beverages and tobacco	4218012,8	990130	16178410,0	3799450	102,7	106,1
Surowce niejadalne z wyjątkiem paliw Crude materials, inedible, except fuels	16928010,1	3982070	17163717,4	4034631	110,2	112,5
Paliwa mineralne, smary i materiały pochodne Mineral fuels, lubricants and related materials	14432369,7	3387269	20789951,1	4888043	101,1	101,8
Oleje, tłuszcze, woski, zwierzęce i roślinne Animal and vegetable oils, fats and waxes	2741068,0	644409	934714,4	219538	106,1	84,4
Chemikalia i produkty pokrewne Chemicals and related products	103766308,1	24396113	64939762,1	15264348	103,3	101,8
Towary przemysłowe sklasyfikowane głównie wg surowca Manufactured goods classified chiefly by material	119951171,9	28204810	145534791,0	34217903	102,5	104,4
Maszyny, urządzenia i sprzęt transportowy Machinery and transport equipment	203280457,4	47790470	277117702,6	65141980	106,9	106,6
Różne wyroby przemysłowe Miscellaneous manufactured articles	55392589,5	13015206	139453740,4	32770516	104,5	108,6
Towary i transakcje niesklasyfikowane w SITC Commodities and transactions not classified elsewhere in the SITC	2624248,0	614080	913886,0	214432	.	139,6

TABL. 12. STRUKTURA IMPORTU Z KRAJAMI UE WEDŁUG KRAJU WYSYŁKI W 2018 R. (ceny bieżące)
STRUCTURE OF IMPORTS WITH EU BY COUNTRY OF CONSIGNMENT IN 2018 (current prices)

KRAJE COUNTRIES	W tys. PLN In thousand PLN	W tys. EUR In thousand EUR	Struktura Structure
OGÓŁEM TOTAL	680371516,8	159927731	100,0
Austria Austria	19618479,4	4611618	2,9
Belgia Belgium	36850260,2	8661922	5,4
Bulgaria Bulgaria	2647250,5	622437	0,4
Chorwacja Croatia	763777,3	179624	0,1
Cypr Cyprus	545807,2	128088	0,1
Czechy Czech Republic	38877911,8	9139546	5,7
Dania Denmark	12044676,4	2831968	1,8
Estonia Estonia	1325239,6	311457	0,2
Finlandia Finland	7174443,5	1685735	1,1
Francja France	38538693,3	9062230	5,7
Grecja Greece	1789449,3	420821	0,3
Hiszpania Spain	22798700,5	5360428	3,4
Holandia Netherlands	53788715,8	12647647	7,9
Irlandia Ireland	6010811,4	1411449	0,9
Litwa Lithuania	8585159,8	2016845	1,3
Luksemburg Luxembourg	1975304,6	464514	0,3
Łotwa Latvia	2931864,6	689738	0,4
Malta Malta	325005,6	76750	0,0
Niemcy Germany	267683429,5	62909678	39,3
Portugalia Portugal	3157038,6	742311	0,5
Rumunia Romania	8087128,0	1901788	1,2
Słowacja Slovakia	22898740,4	5381852	3,4
Słowenia Slovenia	6010838,3	1413460	0,9
Szwecja Sweden	22252601,1	5232457	3,3
Węgry Hungary	17992477,4	4230629	2,6
Wielka Brytania United Kingdom	25437603,3	5977217	3,7
Włochy Italy	50026941,2	11761171	7,4
Niewyszczególniony kraj UE Unspecified elsewhere in EU countries	230370,2	53684	0,0

TABL. 13. IMPORT Z KRAJÓW UE WEDŁUG NOMENKLATURY CN W 2018 R. (ceny bieżące)
IMPORTS FROM EU COUNTRIES ACCORDING TO CN NOMENCLATURE IN 2018 (current prices)

SEKCJE SECTIONS	2010	2017	2018	2010	2017	2018
	w mln EUR in million EUR			w odsetkach in %		
OGÓŁEM TOTAL	79849	124437	134137	100,0	100,0	100,0
Zwierzęta żywe; produkty pochodzenia zwierzęcego Live animals; animal products	2062	4128	3975	2,6	3,3	3,0
Produkty pochodzenia roślinnego Vegetable products	1953	3226	3381	2,4	2,6	2,5
Tłuszcze i oleje Fats and oils	404	813	761	0,5	0,7	0,6

TABL. 13. IMPORT Z KRAJÓW UE WEDŁUG NOMENKLATURY CN W 2018 R. (dok.)
IMPORTS FROM EU COUNTRIES ACCORDING TO CN NOMENCLATURE IN 2018 (cont.)

SEKCJE SECTIONS	2010	2017	2018	2010	2017	2018
	w mln EUR in million EUR			w odsetkach in %		
Przetwory spożywcze Prepared foodstuffs	3071	5473	5835	3,8	4,4	4,3
Produkty mineralne Mineral products	3076	3277	3781	3,9	2,6	2,8
Produkty przemysłu chemicznego Products of the chemical industry	10608	15210	15897	13,3	12,2	11,9
Tworzywa sztuczne i kauczuk oraz artykuły z nich Plastics and rubber and articles thereof	8016	12702	13493	10,0	10,2	10,1
Skóry i artykuły z nich Raw hides and skins, articles thereof	420	711	624	0,5	0,6	0,5
Drewno i artykuły z drewna Wood and articles of wood	765	921	1060	1,0	0,7	0,8
Ścier drzewny, papier, tektura i artykuły z nich Pulp of wood, paper, paperboard and articles thereof	3296	4915	5406	4,1	4,0	4,0
Materiały i artykuły włókiennicze Textiles and textile articles	2651	3839	4151	3,3	3,1	3,1
Obuwie, nakrycia głowy, itp. Footwear, headgear, etc.	199	667	949	0,2	0,5	0,7
Artykuły z kamienia, wyroby ceramiczne, szkło Articles of stone, ceramic products, glass	1255	1642	1842	1,6	1,3	1,4
Perły, kamienie szlachetne, metale szlachetne i artykuły z nich Pearls, precious stones and metals, articles thereof	152	473	475	0,2	0,4	0,4
Metale nieszlachetne i artykuły z nich Base metals and articles thereof	11005	15991	17383	13,8	12,9	13,0
Maszyny i urządzenia, sprzęt elektryczny i elektrotechniczny Machinery and mechanical appliances, electrical and electrotechnical equipment	17917	27218	29632	22,4	21,9	22,1
Sprzęt transportowy Transport equipment	9882	17320	19236	12,4	13,9	14,3
Przyrządy i aparatura, optyczne, fotograficzne, pomiarowe, kontrolne, itp. Optical, photographic, measuring, checking instruments, etc.	1582	2332	2493	2,0	1,9	1,9
Broń i amunicja Arms and ammunition	27	67	90	0,0	0,1	0,1
Artykuły przemysłowe różne — meble, prefabrykaty budynków, zabawki, itp. Miscellaneous manufactured articles	1215	3053	3154	1,5	2,5	2,4
Dzieła sztuki, przedmioty kolekcjonerskie i antyki Works of art, collectors' pieces and antiques	292	459	520	0,4	0,4	0,4
Produkty, gdzie indziej niesklasyfikowane ^a Products n.e.s. ^a	—	—	—	—	—	—

a Grupa obejmuje te towary, dla których nieznan jest 8-znakowy kod CN.

a In this group are included commodities for which 8-digit CN codes are unknown.

TABL. 14. EKSPORT DO KRAJÓW UE WEDŁUG NOMENKLATURY CN (ceny bieżące)
EXPORTS TO EU COUNTRIES ACCORDING TO CN NOMENCLATURE (current prices)

SEKCJE SECTIONS	2010	2017	2018	2010	2017	2018
	w mln EUR in million EUR			w odsetkach in %		
O G Ó Ł E M TOTAL	95286	165390	180287	100,0	100,0	100,0
Zwierzęta żywe; produkty pochodzenia zwierzęcego Live animals; animal products	3645	7536	8020	3,8	4,6	4,4
Produkty pochodzenia roślinnego Vegetable products	1778	3299	3505	1,9	2,0	1,9
Tłuszcze i oleje Fats and oils	315	408	385	0,3	0,2	0,2
Przetwory spożywcze Prepared foodstuffs	4968	11513	12639	5,2	7,0	7,0
Produkty mineralne Mineral products	4425	4468	5267	4,6	2,7	2,9
Produkty przemysłu chemicznego Products of the chemical industry	5435	11253	11201	5,7	6,8	6,2
Tworzywa sztuczne i kauczuk oraz artykuły z nich Plastics and rubber and articles thereof	6387	11988	13337	6,7	7,2	7,4
Skóry i artykuły z nich Raw hides and skins, articles thereof	403	698	717	0,4	0,4	0,4
Drewno i artykuły z drewna Wood and articles of wood	2171	3805	4308	2,3	2,3	2,4
Ścier drzewny, papier, tektura i artykuły z nich Pulp of wood, paper, paperboard and articles thereof	2708	4896	5398	2,8	3,0	3,0
Materiały i artykuły włókiennicze Textiles and textile articles	3392	6537	7466	3,6	4,0	4,1
Obuwie, nakrycia głowy, itp. Footwear, headgear, etc.	304	1281	1676	0,3	0,8	0,9
Artykuły z kamienia, wyroby ceramiczne, szkło Articles of stone, ceramic products, glass	1728	3187	3479	1,8	1,9	1,9
Perły, kamienie szlachetne, metale szlachetne i artykuły z nich Pearls, precious stones and metals, articles thereof	597	691	726	0,6	0,4	0,4
Metale nieszlachetne i artykuły z nich Base metals and articles thereof	10737	16845	18552	11,3	10,2	10,3
Maszyny i urządzenia, sprzęt elektryczny i elektrotechniczny Machinery and mechanical appliances, electrical and electrotechnical equipment	25134	38020	41728	26,4	23,0	23,1
Sprzęt transportowy Transport equipment	14465	22718	24651	15,2	13,7	13,7
Przyrządy i aparatura, optyczne, fotograficzne, pomiarowe, kontrolne, itp. Optical, photographic, measuring, checking instruments, etc.	878	2727	2910	0,9	1,6	1,6
Broń i amunicja Arms and ammunition	8	58	32	0,0	0,0	0,0
Artykuły przemysłowe różne — meble, prefabrykaty budynków, zabawki, itp. Miscellaneous manufactured articles	5759	13393	14178	6,0	8,1	7,9
Dzieła sztuki, przedmioty kolekcjonerskie i antyki Works of art, collectors' pieces and antiques	47	68	114	0,0	0,0	0,1
Produkty, gdzie indziej niesklasyfikowane ^a Products n.e.s. ^a	—	—	—	—	—	—

a Grupa obejmuje te towary, dla których nieznan jest 8-znakowy kod CN.

a In this group are included commodities for which 8-digit CN codes are unknown.

TABL. 15. **IMPORT I EKSPORT WEDŁUG SEKCJI SITC Z WYMIENIENIEM WAŻNIEJSZYCH KRAJÓW W 2018 R. (ceny bieżące)**

IMPORTS AND EXPORTS BY SITC SECTIONS AND MAJOR COUNTRIES IN 2018 (current prices)

U w a g a. Hongkong — Chiny — Specjalny Region Administracyjny Hongkong,
Macedonia — Macedonia Północna,
Tajwan — Chiny — Tajwan.

N o t e. Hong Kong — China — Hong Kong Special Administrative Region,
Macedonia — North Macedonia,
Taiwan — China — Taiwan.

KRAJE COUNTRIES	Import Imports			Eksport Exports		
	w tys. PLN in thousand PLN	w tys. EUR in thousand EUR	w tys. dol. USA in thousand USD	w tys. PLN in thousand PLN	w tys. EUR in thousand EUR	w tys. dol. USA in thousand USD

ŻYWNÓŚĆ I ZWIERZĘTA ŻYWE
FOOD AND LIVE ANIMALS

OGÓŁEM TOTAL	67701769,7	15918406	18858948	102695346,5	24130513	28558882
Afganistan Afghanistan	1965,2	457	531	14741,8	3478	4152
Albania Albania	15971,1	3759	4465	57980,8	13597	15975
Algieria Algeria	405,1	95	113	450486,9	105623	124649
Angola Angola	0,5	0	0	15610,8	3675	4352
Arabia Saudyjska Saudi Arabia	944,7	222	264	1147807,5	268873	316143
Argentyna Argentina	2033489,5	478554	569018	10187,1	2410	2882
Armenia Armenia	2358,2	550	639	24844,3	5853	6973
Australia Australia	21900,6	5115	5994	254911,1	59772	70411
Austria Austria	846626,5	199085	235746	1373058,4	322211	380472
Bangladesz Bangladesh	8107,1	1903	2246	30730,1	7218	8533
Barbados Barbados	0,0	0	0	946,5	223	263
Belgia Belgium	2752260,5	647029	766426	2184236,1	513557	608614
Benin Benin	80,2	19	24	56497,5	13304	15799
Białoruś Belarus	69354,9	16177	18889	901142,9	212228	252129
Boliwia Bolivia	31709,8	7427	8758	1155,8	274	327
Bośnia i Hercegowina Bosnia and Herzegovina	3369,2	786	923	151095,0	35498	42081
Brazylia Brazil	1284638,0	300719	352901	69777,4	16377	19332
Bulgaria Bulgaria	269096,5	63255	74803	1027290,1	241593	286449
Chile Chile	394443,8	92919	110624	57780,9	13608	16170
Chiny China	1039651,4	244528	289455	455573,3	106800	125707
Chorwacja Croatia	89523,5	21066	24983	692537,6	162688	192509
Cypr Cyprus	42370,1	10021	12079	96609,5	22706	26906
Czarnogóra Montenegro	508,6	118	138	28906,8	6794	8060
Czechy Czech Republic	1771081,2	416278	492781	5231140,7	1229303	1455096
Dania Denmark	3308829,1	778230	923553	2219180,0	521755	618366
Demokratyczna Republika Konga Democratic Republic of the Congo	0,0	0	0	59632,8	13974	16452
Dominikana Dominican Republic	41124,2	9632	11340	4701,1	1111	1341
Egipt Egypt	107888,7	25419	30373	385061,1	90548	107046
Ekwador Ecuador	691822,4	163027	193949	9236,6	2168	2561
Estonia Estonia	85470,5	20092	23810	576547,3	135504	160490
Etiopia Ethiopia	9574,2	2245	2639	22187,3	5233	6245
Filipiny Philippines	82037,9	19248	22697	124137,5	29162	34521
Finlandia Finland	126658,1	29774	35315	612109,0	143863	170467
Francja France	2255097,1	530702	629549	5548703,5	1304054	1543618
Gabon Gabon	181,0	44	54	42699,0	10037	11893
Ghana Ghana	114103,0	26777	31486	90077,9	21136	24948
Grecja Greece	580092,7	136506	161891	745707,1	175258	207669
Grenlandia Greenland	54034,1	12678	14934	19,8	5	6
Gruzja Georgia	6404,3	1515	1809	117719,7	27660	32815
Gwatemala Guatemala	88914,6	20860	24625	1293,3	302	353
Haiti Haiti	51,3	12	14	27896,2	6537	7708
Hiszpania Spain	4158047,0	979453	1163743	2324549,0	546880	648924
Holandia Netherlands	4871419,7	1145914	1359345	6004618,0	1411204	1671220
Honduras Honduras	25441,7	5995	7172	417,9	98	115
Hongkong Hong Kong	2786,2	659	779	586656,6	137931	163494
Indie India	404349,1	95070	112769	34045,9	8015	9497
Indonezja Indonesia	124296,3	29225	34697	106795,4	25092	29696
Irak Iraq	13,8	3	4	229665,3	53984	64011
Iran Iran	68806,6	16222	19302	41335,0	9766	11698
Irlandia Ireland	606117,5	142439	168564	791567,3	185939	219978
Islandia Iceland	293212,9	68870	81219	31868,9	7472	8799

TABL. 15. IMPORT I EKSPORT WEDŁUG SEKCJI SITC Z WYMIENIENIEM WAŻNIEJSZYCH KRAJÓW
W 2018 R. (cd.)

IMPORTS AND EXPORTS BY SITC SECTIONS AND MAJOR COUNTRIES IN 2018 (cont.)

KRAJE COUNTRIES	Import Imports			Eksport Exports		
	w tys. PLN in thousand PLN	w tys. EUR in thousand EUR	w tys. dol. USA in thousand USD	w tys. PLN in thousand PLN	w tys. EUR in thousand EUR	w tys. dol. USA in thousand USD

ŻYWNOSĆ I ZWIERZĘTA ŻYWE (cd.)
FOOD AND LIVE ANIMALS (cont.)

Izrael Israel	135820,4	31933	37748	792910,9	186211	220014
Japonia Japan	12210,3	2866	3386	147358,0	34589	40827
Jemen Yemen	192,0	45	52	33497,3	7865	9299
Jordania Jordan	378,5	89	106	136654,9	32146	38067
Kambodża Cambodia	32276,2	7630	9146	15330,9	3606	4286
Kanada Canada	201661,9	47373	56010	322541,8	75749	89451
Katar Qatar	0,0	0	0	57203,8	13433	15881
Kazachstan Kazakhstan	86184,8	20305	24141	174932,7	41230	49172
Kenia Kenya	107190,5	25217	29928	37053,1	8868	10904
Kolumbia Colombia	355910,4	83655	99047	41775,3	9776	11493
Kongo Congo	9652,5	2276	2714	68205,8	16019	18992
Korea Południowa South Korea	48073,9	11312	13396	76262,2	17930	21256
Kosowo Kosovo	674,4	158	183	61592,3	14445	17038
Kostaryka Costa Rica	326631,3	76981	91736	2749,0	646	764
Kuba Cuba	13842,6	3245	3831	47092,6	11120	13304
Kuwejt Kuwait	0,0	0	0	111911,8	26329	31205
Liban Lebanon	44,5	10	12	115922,6	27245	32250
Liberia Liberia	0,0	0	0	23266,2	5452	6415
Libia Libya	0,0	0	0	132937,6	31146	36700
Litwa Lithuania	1108679,0	260412	307921	2171274,0	510281	604086
Luksemburg Luxembourg	22377,5	5248	6184	31087,5	7320	8696
Łotwa Latvia	206054,3	48489	57512	966897,0	227384	269664
Macedonia Macedonia	26098,1	6153	7456	137412,7	32289	38204
Madagaskar Madagascar	49146,7	11530	13620	336,8	79	93
Malezja Malaysia	5951,1	1399	1655	108355,8	25434	30019
Mali Mali	2911,6	683	809	32777,6	7719	9209
Malta Malta	0,3	0	0	42543,1	9994	11829
Maroko Morocco	152929,0	36249	43508	48075,2	11277	13324
Mauretania Mauritania	142,4	34	41	40795,4	9633	11505
Meksyk Mexico	101256,2	23808	28233	90281,0	21184	24994
Mjanma (Birma) Myanmar (Burma)	68702,1	16110	19006	22781,2	5333	6267
Moldawia Moldova	80411,4	18790	21962	113784,3	26725	31593
Mongolia Mongolia	67,9	16	20	91006,8	21359	25258
Niemcy Germany	14721849,2	3460693	4098090	25132051,9	5902848	6979412
Nigeria Nigeria	8882,7	2084	2455	83419,0	19595	23167
Norwegia Norway	4212831,9	989939	1170897	540031,4	126637	149286
Nowa Zelandia New Zealand	143560,2	33640	39507	43461,5	10211	12097
Oman Oman	296,2	71	87	35117,8	8267	9799
Pakistan Pakistan	41497,5	9803	11749	41091,8	9642	11387
Panama Panama	47073,6	9602	11424	32788,5	7800	9501
Paragwaj Paraguay	535462,8	125766	149080	1503,9	354	421
Peru Peru	238770,0	56337	67041	8587,6	2014	2372
Portugalia Portugal	523409,6	122852	145102	396648,3	93241	110516
Rep. Południowej Afryki South Africa	229338,3	53806	63638	291150,4	68373	81001
Rosja Russia	708323,0	166451	197429	1875338,1	440392	520816
Rumunia Romania	196170,9	46258	54991	2954214,7	694369	821872
Senegal Senegal	5070,8	1203	1450	204012,6	47944	56794
Serbia Serbia	129402,1	30465	36171	377139,8	88710	105255
Singapur Singapore	6966,8	1640	1950	69611,1	16313	19184
Słowacja Slovakia	1204074,5	283007	335069	2708468,1	636479	753370
Słowenia Slovenia	78191,8	18333	21617	490602,1	115694	137835
Sri Lanka Sri Lanka	89936,4	21193	25215	84400,1	20141	24551
Stany Zjednoczone United States	961553,1	226649	269491	1873409,7	440375	521190
Szwajcaria Switzerland	206370,1	48526	57522	414829,5	97490	115364
Szwecja Sweden	1267308,2	297769	352315	2131907,6	500888	592527
Tajlandia Thailand	292038,7	68659	81294	48982,4	11494	13551
Tajwan Taiwan	1202,2	281	328	58861,3	13776	16198
Turcja Turkey	786702,5	185084	219037	788543,4	185622	221090
Uganda Uganda	42760,9	10076	12004	6490,4	1540	1832
Ukraina Ukraine	1453756,7	341395	403073	1849481,5	434509	513504
Uzbekistan Uzbekistan	5615,6	1316	1541	53701,5	12598	14891

TABL. 15. IMPORT I EKSPORT WEDŁUG SEKCJI SITC Z WYMIENIENIEM WAŻNIEJSZYCH KRAJÓW W 2018 R. (cd.)

IMPORTS AND EXPORTS BY SITC SECTIONS AND MAJOR COUNTRIES IN 2018 (cont.)

KRAJE COUNTRIES	Import Imports			Eksport Exports		
	w tys. PLN in thousand PLN	w tys. EUR in thousand EUR	w tys. dol. USA in thousand USD	w tys. PLN in thousand PLN	w tys. EUR in thousand EUR	w tys. dol. USA in thousand USD
ŻYWNOSĆ I ZWIERZĘTA ŻYWE (dok.)						
FOOD AND LIVE ANIMALS (cont.)						
Węgry Hungary	1126919,9	265156	314360	2487967,8	584553	692155
Wielka Brytania United Kingdom	1866998,5	438818	519687	10259322,0	2410163	2851508
Wietnam Vietnam	792674,3	186129	219819	579438,6	136082	161097
Włochy Italy	3147270,6	739362	874585	4789732,8	1126203	1334973
Wybrzeże Kości Słoniowej Côte d'Ivoire (Ivory Coast)	338379,9	79805	95291	53305,3	12519	14796
Wyspy Owcze Faroe Islands	134570,5	31592	37325	65,3	15	18
Zjednoczone Emiraty Arabskie United Arab Emirates	13376,7	3138	3703	189154,3	44464	52617
NAPOJE I TYTOŃ						
BEVERAGES AND TOBACCO						
OGÓŁEM TOTAL	6953607,8	1631965	1926959	17982940,2	4223343	4996983
Albania Albania	170,4	39	46	63959,0	15012	17742
Algieria Algeria	4,6	1	1	97252,0	22872	26983
Arabia Saudyjska Saudi Arabia	0,0	0	0	29350,8	6868	8041
Argentyna Argentina	78434,0	18421	21768	2892,4	678	798
Australia Australia	21983,8	5169	6124	76431,3	17972	21285
Austria Austria	156266,0	36696	43405	463364,6	108970	129206
Belgia Belgium	51651,6	12153	14453	977291,3	229917	272921
Brazylia Brazil	559527,4	131326	155165	1411,3	332	392
Bulgaria Bulgaria	133538,4	31363	37091	170124,7	40001	47474
Chile Chile	69206,8	16251	19197	31600,4	7424	8787
Chiny China	158233,8	37133	43823	14841,4	3477	4109
Chorwacja Croatia	13977,0	3275	3867	227971,5	53529	63376
Cypr Cyprus	2,9	1	1	81960,8	19320	23043
Czechy Czech Republic	221295,9	51947	61425	998617,8	234612	277647
Dania Denmark	16610,0	3906	4632	131840,3	30941	36549
Dominikana Dominican Republic	31049,5	7286	8617	3,3	1	1
Estonia Estonia	218,7	51	61	51594,5	12126	14353
Finlandia Finland	91878,5	21515	25349	174446,7	40729	47473
Francja France	288365,8	67675	79949	944985,1	222041	262907
Grecja Greece	68330,4	16058	18993	259306,2	60925	72125
Gruzja Georgia	29303,5	6876	8109	5846,5	1372	1622
Gwatemala Guatemala	44119,0	10271	11803	913,6	213	248
Gwinea Guinea	0,0	0	0	81291,4	19120	22673
Hiszpania Spain	311668,3	73218	86666	722926,2	170050	201808
Holandia Netherlands	257550,0	60484	71443	2091964,1	490867	580165
Indie India	196006,1	45939	54052	2372,0	554	650
Irlandia Ireland	124938,9	29298	34580	184302,8	43124	50709
Islandia Iceland	12,5	3	3	19214,4	4519	5343
Izrael Israel	4787,4	1124	1331	118026,3	27776	32979
Kanada Canada	5465,8	1290	1541	51275,9	12042	14273
Korea Południowa South Korea	25745,3	6042	7163	69528,2	16326	19277
Kosowo Kosovo	0,2	0	0	80582,1	18899	22304
Litwa Lithuania	53042,2	12450	14700	300451,6	70602	83525
Luksemburg Luxembourg	0,0	0	0	45286,4	10640	12619
Łotwa Latvia	2724,1	639	760	132460,5	31107	36797
Macedonia Macedonia	56350,5	13173	15424	20713,9	4858	5714
Malawi Malawi	125792,7	29438	34507	86,6	20	25
Meksyk Mexico	29336,0	6880	8109	14020,5	3300	3910
Moldawia Moldova	39165,6	9197	10861	2050,6	484	580
Mozambik Mozambique	153888,9	36072	42487	160,1	37	43
Niemcy Germany	1149834,5	270091	319528	3472335,1	814985	963284
Norwegia Norway	7196,7	1692	2014	216098,7	50560	59540
Nowa Zelandia New Zealand	13499,4	3166	3736	966,6	227	266
Portugalia Portugal	86433,3	20324	24062	161968,1	38093	45319
Rosja Russia	14652,0	3441	4063	57026,0	13406	15851
Rumunia Romania	58080,5	13619	16052	255828,6	60112	71144
Serbia Serbia	11911,0	2792	3313	18511,2	4349	5166

TABL. 15. IMPORT I EKSPORT WEDŁUG SEKCJI SITC Z WYMIENIENIEM WAŻNIEJSZYCH KRAJÓW W 2018 R. (cd.)

IMPORTS AND EXPORTS BY SITC SECTIONS AND MAJOR COUNTRIES IN 2018 (cont.)

KRAJE COUNTRIES	Import Imports			Eksport Exports		
	w tys. PLN in thousand PLN	w tys. EUR in thousand EUR	w tys. dol. USA in thousand USD	w tys. PLN in thousand PLN	w tys. EUR in thousand EUR	w tys. dol. USA in thousand USD

NAPOJE I TYTOŃ (dok.)
BEVERAGES AND TOBACCO (cont.)

Słowacja Slovakia	25577,1	6012	7123	326439,2	76740	91012
Słowenia Slovenia	1844,3	432	505	167215,7	39297	46530
Stany Zjednoczone United States	532980,9	125254	148426	165900,9	38974	46213
Szwajcaria Switzerland	34274,5	8044	9491	43052,5	10121	11989
Szwecja Sweden	42002,6	9865	11679	96834,3	22751	26972
Tanzania Tanzania	131007,8	30652	35876	49,4	12	14
Turcja Turkey	81181,9	19046	22446	33079,4	7779	9240
Ukraina Ukraine	23002,4	5394	6358	82844,4	19480	23082
Węgry Hungary	61959,6	14548	17222	727311,5	170638	201547
Wielka Brytania United Kingdom	522677,3	122590	144461	1315347,5	308951	365321
Włochy Italy	477377,3	111881	131716	1694673,7	398016	471134
Zimbabwe Zimbabwe	39365,1	9258	10993	0,0	0	0
Zjednoczone Emiraty Arabskie United Arab Emirates	26,4	6	7	54507,3	12862	15331

SUROWCE NIEJADALNE Z WYJĄTKIEM PALIW
CRUDE MATERIALS, INEDIBLE, EXCEPT FUELS

OGÓŁEM TOTAL	29715651,3	6989816	8289865	22052286,6	5184082	6144753
Algieria Algeria	79052,9	18607	22072	228,1	53	63
Arabia Saudyjska Saudi Arabia	34065,1	7947	9292	7434,0	1776	2178
Argentyna Argentina	270204,8	63652	75675	1781,3	420	502
Australia Australia	198763,5	46424	54521	6109,5	1428	1675
Austria Austria	242610,8	57066	67716	560234,8	131710	156121
Bangladesz Bangladesh	1979,5	469	566	33233,4	7780	9182
Belgia Belgium	461994,8	108685	128772	219010,5	51527	61123
Białoruś Belarus	393926,5	92361	108762	152866,8	35877	42385
Bośnia i Hercegowina Bosnia and Herzegovina	41521,4	9764	11577	4707,1	1112	1332
Brazylia Brazil	1486305,6	350855	418703	150634,1	35399	41975
Bulgaria Bulgaria	162049,1	38109	45257	23401,0	5493	6497
Chile Chile	33246,8	7817	9265	28238,7	6631	7861
Chiny China	1020313,2	240237	285596	664884,4	156071	184466
Chorwacja Croatia	17125,9	4023	4750	57074,9	13425	15941
Czarnogóra Montenegro	66481,7	15603	18407	164,9	39	47
Czechy Czech Republic	1782503,5	419319	497522	1107154,4	260349	308606
Dania Denmark	352866,8	83002	98382	517243,5	121951	145085
Egipt Egypt	44878,1	10557	12497	3786,4	884	1033
Ekwador Ecuador	56388,3	13263	15738	20836,4	4894	5805
Estonia Estonia	298015,7	70087	83085	90766,2	21357	25410
Finlandia Finland	678951,4	159570	188950	846039,0	199085	236188
Francja France	754747,8	177274	209766	784701,7	184738	219619
Gabon Gabon	35173,7	8436	10373	2351,3	553	655
Ghana Ghana	11237,2	2640	3123	29012,3	6811	8053
Grecja Greece	20865,4	4898	5793	43663,2	10234	12082
Hiszpania Spain	545634,6	128347	152414	684670,6	160583	190808
Holandia Netherlands	2150811,3	507155	604635	648867,6	152441	180256
Hongkong Hong Kong	1,7	0	0	141120,2	33247	39495
Indie India	193630,2	45420	53558	320270,0	75165	88744
Indonezja Indonesia	218512,1	51333	60764	80570,9	18863	22074
Irlandia Ireland	91856,9	21627	25704	11520,5	2717	3238
Japonia Japan	377114,7	88616	104979	95615,6	22444	26504
Kanada Canada	92227,6	21678	25847	427685,5	101651	123617
Kazachstan Kazakhstan	130555,6	30710	36376	10684,1	2535	3086
Kenia Kenya	5186,7	1222	1449	35040,4	8234	9745
Kolumbia Colombia	39225,9	9227	10948	162,2	38	44
Korea Południowa South Korea	333440,4	78378	92919	190149,4	44663	52850
Kosowo Kosovo	45852,2	10765	12702	613,0	144	170
Liberia Liberia	105378,0	24806	29352	1320,6	310	366
Litwa Lithuania	375222,3	88374	105071	359192,4	84533	100433
Luksemburg Luxembourg	2105,4	493	579	64028,0	15064	17901

TABL. 15. IMPORT I EKSPORT WEDŁUG SEKCJI SITC Z WYMIENIENIEM WAŻNIEJSZYCH KRAJÓW W 2018 R. (cd.)

IMPORTS AND EXPORTS BY SITC SECTIONS AND MAJOR COUNTRIES IN 2018 (cont.)

KRAJE COUNTRIES	Import Imports			Eksport Exports		
	w tys. PLN in thousand PLN	w tys. EUR in thousand EUR	w tys. dol. USA in thousand USD	w tys. PLN in thousand PLN	w tys. EUR in thousand EUR	w tys. dol. USA in thousand USD
SUROWCE NIEJADALNE Z WYJĄTKIEM PALIW (dok.) CRUDE MATERIALS, INEDIBLE, EXCEPT FUELS (cont.)						
Łotwa Latvia	152481,0	35810	42297	94614,8	22285	26524
Macedonia Macedonia	60141,7	14175	16902	993,2	232	274
Malezja Malaysia	59895,6	14082	16696	21147,6	4977	5909
Mali Mali	0,0	0	0	10075,6	2368	2799
Maroko Morocco	270696,7	63596	75300	153524,5	36042	42432
Meksyk Mexico	31419,5	7376	8701	19350,6	4545	5390
Niemcy Germany	4780426,4	1124089	1332215	7149671,1	1680054	1989416
Nigeria Nigeria	127457,1	30017	35778	20107,7	4727	5603
Norwegia Norway	245617,3	57723	68305	62071,3	14618	17371
Pakistan Pakistan	30522,8	7173	8479	78505,1	18418	21769
Peru Peru	183315,6	42704	49588	278,9	66	78
Portugalia Portugal	383701,1	90140	106628	32402,1	7614	9005
Rep. Południowej Afryki South Africa	233260,3	54918	65100	51563,1	12187	14667
Rosja Russia	1516746,2	357079	424023	355856,8	83726	99343
Rumunia Romania	422057,2	98904	116285	258877,3	60854	72099
Senegal Senegal	44004,4	10355	12236	3240,2	765	912
Serbia Serbia	68456,6	16074	19016	44597,7	10479	12410
Słowacja Slovakia	965700,4	227354	270252	859619,8	202129	239629
Słowenia Slovenia	70201,8	16492	19530	133481,7	31404	37263
Stany Zjednoczone United States	757881,2	178164	211155	124811,2	29296	34765
Szwajcaria Switzerland	30616,4	7180	8465	225381,4	53013	62903
Szwecja Sweden	880049,6	207219	246193	312034,8	73149	86180
Tajlandia Thailand	141882,0	33371	39544	109711,2	25863	30780
Tajwan Taiwan	93043,1	21849	25816	58946,3	13948	16775
Turcja Turkey	194262,5	45710	54277	296474,4	69380	81312
Uganda Uganda	585,6	136	158	24965,3	5872	6960
Ukraina Ukraine	2530670,7	594913	704342	489466,7	115003	136209
Urugwaj Uruguay	208894,8	49073	58088	109,5	26	31
Węgry Hungary	314374,3	73859	87300	284197,5	66753	79016
Wielka Brytania United Kingdom	596173,7	140064	165737	574290,2	134949	159859
Wietnam Vietnam	18184,1	4281	5073	49718,0	11638	13671
Włochy Italy	409321,9	96297	114346	1435944,8	337642	400119
Wybrzeże Kości Słoniowej Côte d'Ivoire (Ivory Coast)	286031,5	67249	79670	2721,3	639	750
Zjednoczone Emiraty Arabskie United Arab Emirates	29421,1	6916	8159	43600,4	10162	11832
PALIWA MINERALNE, SMARY I MATERIAŁY POCHODNE MINERAL FUELS, LUBRICANTS AND RELATED MATERIALS						
OGÓŁEM TOTAL	81906456,6	19235296	22738414	24498677,2	5758976	6819402
Algieria Algeria	0,0	0	0	291770,4	68374	80524
Arabia Saudyjska Saudi Arabia	3787167,4	887037	1046013	389,8	91	108
Australia Australia	1253039,4	293799	345635	1980,4	464	546
Austria Austria	38170,6	8949	10521	1456200,4	342868	407270
Belgia Belgium	279421,0	65654	77743	830089,5	194741	229303
Białoruś Belarus	1749603,0	410887	486041	46081,2	10804	12714
Bośnia i Hercegowina Bosnia and Herzegovina	40338,8	9460	11162	80481,5	18882	22082
Brazylia Brazil	35651,0	8377	9905	90604,3	21225	24915
Bułgaria Bulgaria	8440,5	1978	2339	56903,0	13471	16113
Chiny China	151960,5	35651	42101	12571,2	2951	3497
Czechy Czech Republic	967459,9	227459	269287	3439470,8	808279	956944
Dania Denmark	123868,6	29116	34650	538983,2	127355	152528
Estonia Estonia	4514,6	1059	1254	59737,7	13984	16491
Finlandia Finland	253744,0	59114	69186	169957,7	39793	46679
Francja France	206425,2	48461	57213	361378,5	85088	101290
Hiszpania Spain	54420,4	12766	15077	497429,6	117118	138843
Holandia Netherlands	425214,0	99502	116865	3791092,6	891549	1056410
Indie India	6549,4	1545	1847	924846,7	216813	255018
Irak Iraq	810816,9	192983	235752	6775,9	1592	1883

TABL. 15. IMPORT I EKSPORT WEDŁUG SEKCJI SITC Z WYMIENIENIEM WAŻNIEJSZYCH KRAJÓW W 2018 R. (cd.)

IMPORTS AND EXPORTS BY SITC SECTIONS AND MAJOR COUNTRIES IN 2018 (cont.)

KRAJE COUNTRIES	Import Imports			Eksport Exports		
	w tys. PLN in thousand PLN	w tys. EUR in thousand EUR	w tys. dol. USA in in thousand USD	w tys. PLN in thousand PLN	w tys. EUR in thousand EUR	w tys. dol. USA in in thousand USD
PALIWA MINERALNE, SMARY I MATERIAŁY POCHODNE (dok.)						
MINERAL FUELS, LUBRICANTS AND RELATED MATERIALS (cont.)						
Iran Iran	419785,2	100368	121456	9,7	2	3
Irlandia Ireland	6758,3	1578	1838	52790,8	12434	14781
Kanada Canada	166782,8	38990	45705	1536,9	357	408
Kazachstan Kazakhstan	6079527,7	1429379	1690295	6113,9	1433	1690
Kolumbia Colombia	573020,6	135131	160755	1301,5	306	364
Litwa Lithuania	2469567,2	579498	682454	380523,9	89137	104901
Luksemburg Luxembourg	38555,5	9043	10679	197,8	47	55
Łotwa Latvia	183569,5	43192	51326	60407,4	14127	16639
Mozambik Mozambique	426837,0	100212	118011	108,4	26	30
Niemcy Germany	6019388,0	1413200	1671169	4079641,7	959409	1137782
Nigeria Nigeria	747783,2	174993	206018	99731,8	23256	27117
Norwegia Norway	1457837,9	343882	411059	440137,5	103447	122364
Rep. Południowej Afryki South Africa	36535,7	8560	10120	176295,5	41338	48268
Rosja Russia	46707469,2	10964279	12947848	220122,0	51680	60928
Rumunia Romania	13751,7	3234	3836	861667,0	202378	239299
Serbia Serbia	601,9	140	160	259008,0	60912	72189
Słowacja Slovakia	840826,1	197441	233967	1462395,6	343236	404820
Słowenia Slovenia	8431,6	1966	2294	107393,4	25270	29983
Stany Zjednoczone United States	2370229,3	559617	670903	71826,2	17126	20888
Szwecja Sweden	790344,0	185781	220003	778382,4	183709	218686
Ukraina Ukraine	332663,8	78299	92768	382069,6	89729	106050
Węgry Hungary	291081,4	68253	80379	384918,5	90246	106263
Wielka Brytania United Kingdom	1242859,4	291143	341489	617975,8	145840	174854
Włochy Italy	153388,7	36039	42597	727931,0	170515	201193
Zjednoczone Emiraty Arabskie United Arab Emirates	260403,4	60461	68837	20369,4	4823	5695

OLEJE, TŁUSZCZE I WOSKI, ZWIĘRZĘCE I ROŚLINNE

ANIMAL AND VEGETABLE OILS, FATS AND WAXES

OGÓŁEM TOTAL	3418371,0	803487	951312	1118762,4	262769	310609
Austria Austria	89672,4	21199	25385	41047,6	9664	11473
Belgia Belgium	72088,0	16923	19978	39109,4	9197	10920
Białoruś Belarus	40143,1	9426	11151	3656,9	857	1006
Bułgaria Bulgaria	37460,3	8846	10514	18080,0	4231	4957
Czechy Czech Republic	266249,5	62704	74527	155685,6	36554	43141
Dania Denmark	27093,8	6358	7513	30257,6	7127	8467
Francja France	54084,2	12705	15001	11838,7	2772	3248
Hiszpania Spain	86602,0	20363	24131	6912,8	1613	1893
Holandia Netherlands	636015,7	149511	177150	120391,1	28313	33570
Litwa Lithuania	34697,9	8183	9763	39097,3	9179	10842
Niemcy Germany	932584,3	219172	259401	267170,0	62661	73863
Portugalia Portugal	44237,7	10383	12272	402,8	94	109
Rosja Russia	18356,3	4299	5051	25759,5	6047	7148
Rumunia Romania	27160,8	6357	7487	10647,6	2498	2950
Słowacja Slovakia	54492,8	12751	14977	33518,8	7889	9369
Szwecja Sweden	38672,9	9095	10777	22478,3	5287	6259
Ukraina Ukraine	541804,6	127233	150268	71912,0	16886	19925
Węgry Hungary	93251,1	21878	25825	44048,8	10374	12311
Wielka Brytania United Kingdom	38290,0	8993	10626	25519,2	5976	7019
Włochy Italy	184591,7	43419	51474	20569,3	4836	5735

CHEMIKALIA I PRODUKTY POKREWNE

CHEMICALS AND RELATED PRODUCTS

OGÓŁEM TOTAL	132464904,9	31139838	36890935	85394901,5	20070913	23771232
Algieria Algeria	55397,3	13041	15447	72628,1	17098	20382
Arabia Saudyjska Saudi Arabia	589051,8	138367	163766	137568,2	32340	38388
Argentyna Argentina	13033,2	3076	3676	40490,1	9539	11384
Armenia Armenia	117,2	27	32	45018,3	10574	12492
Australia Australia	73975,5	17377	20603	274135,5	64404	76101

**TABL. 15. IMPORT I EKSPORT WEDŁUG SEKCJI SITC Z WYMIENIENIEM WAŻNIEJSZYCH KRAJÓW
W 2018 R. (cd.)**
IMPORTS AND EXPORTS BY SITC SECTIONS AND MAJOR COUNTRIES IN 2018 (cont.)

KRAJE COUNTRIES	Import Imports			Eksport Exports		
	w tys. PLN in thousand PLN	w tys. EUR in thousand EUR	w tys. dol. USA in in thousand USD	w tys. PLN in thousand PLN	w tys. EUR in thousand EUR	w tys. dol. USA in in thousand USD
CHEMIKALIA I PRODUKTY POKREWNE (cd.) CHEMICALS AND RELATED PRODUCTS (cont.)						
Austria Austria	3029507,1	711641	842029	1557770,4	365943	432959
Azerbejdżan Azerbaijan	32891,2	7723	9161	46303,6	10894	12936
Belgia Belgium	9954953,3	2340405	2773703	2630888,9	618068	731745
Białoruś Belarus	891586,0	209588	248044	986402,6	231738	274268
Bośnia i Hercegowina Bosnia and Herzegovina	42745,3	10053	11911	130320,3	30596	36185
Brazylia Brazil	378612,7	89161	106185	361921,6	84872	100201
Bulgaria Bulgaria	313754,9	73813	87526	773539,9	181949	215547
Chile Chile	18319,3	4324	5166	73593,5	17270	20424
Chiny China	4593823,9	1079240	1276356	496738,8	116717	138095
Chorwacja Croatia	107432,9	25295	30122	296542,0	69700	82530
Cypr Cyprus	85410,6	20134	24010	35925,6	8454	10022
Czechy Czech Republic	3765170,3	885276	1049227	6376345,8	1498723	1774976
Dania Denmark	1940304,8	455920	539350	1427383,5	335696	397931
Dominikana Dominican Republic	74728,7	17578	20817	7515,4	1763	2078
Egipt Egypt	79180,9	18630	22090	95201,4	22352	26396
Estonia Estonia	148602,4	34835	41054	750789,0	176604	209559
Filipiny Philippines	2652,1	621	732	38310,6	9005	10669
Finlandia Finland	1094706,7	257242	304513	804545,4	189195	224325
Francja France	9087645,4	2137185	2533919	3584933,2	843170	1000335
Grecja Greece	431077,3	101262	119767	372033,6	87443	103633
Gruzja Georgia	13526,4	3189	3899	134243,4	31565	37368
Hiszpania Spain	3380898,4	794944	942025	2198893,4	517000	612744
Holandia Netherlands	8476548,3	1991414	2357281	2370293,2	557745	661756
Hongkong Hong Kong	11854,9	2782	3286	143911,9	33695	39564
Indie India	1131771,6	266035	314941	275124,0	64550	76364
Indonezja Indonesia	198690,3	46652	55141	150617,3	35416	41935
Irak Iraq	0,4	0	0	33938,2	7950	9361
Iran Iran	103619,6	24329	28605	24120,2	5658	6669
Irlandia Ireland	2443437,7	574697	681087	218494,3	51368	60869
Islandia Iceland	14446,0	3377	3949	30959,9	7269	8581
Izrael Israel	452741,8	106697	127006	221474,9	52139	61892
Japonia Japan	1400720,0	328498	387294	233974,2	55025	65154
Kanada Canada	501504,4	117932	139592	165998,6	39029	46345
Katar Qatar	56890,5	13359	15808	28660,4	6740	7983
Kazachstan Kazakhstan	211013,1	49483	58194	390964,6	91828	108708
Korea Południowa South Korea	2170277,9	509897	603656	247757,8	58225	68925
Kosowo Kosovo	0,0	0	0	36670,7	8606	10183
Liban Lebanon	608,9	142	166	52055,7	12240	14498
Litwa Lithuania	1532279,1	359720	424702	2215053,0	520922	618126
Luksemburg Luxembourg	168704,5	39669	47019	126508,6	29736	35236
Łotwa Latvia	138194,3	32433	38274	1034363,9	243382	288982
Macedonia Macedonia	527722,9	123888	146376	43236,6	10146	11984
Malezja Malaysia	151363,0	35527	41981	58258,4	13689	16207
Malta Malta	113518,3	26709	31698	16256,6	3820	4533
Maroko Morocco	48811,2	11451	13466	98642,8	23163	27346
Meksyk Mexico	218493,4	51434	61232	246966,7	58117	68974
Moldawia Moldova	5625,5	1328	1565	126985,2	29835	35345
Mongolia Mongolia	0,7	0	0	46068,1	10828	12837
Niemcy Germany	34853855,1	8195924	9717195	21857884,0	5136279	6079042
Norwegia Norway	464722,0	109141	129148	636572,0	149554	177102
Nowa Zelandia New Zealand	33316,7	7845	9281	31021,6	7281	8583
Panama Panama	140,7	34	41	43601,1	10335	12292
Peru Peru	16328,0	3849	4582	44474,3	10442	12350
Portugalia Portugal	290189,0	68161	80617	576709,8	135739	161272
Rep. Południowej Afryki South Africa	91555,4	21499	25383	403553,2	94819	112247
Rosja Russia	3868825,8	908863	1074003	5892921,0	1384787	1639930
Rumunia Romania	754903,2	177696	211020	1971422,3	463043	547791
Serbia Serbia	202492,1	47550	56226	319908,5	75158	88990
Singapur Singapore	296644,8	69863	83045	62520,8	14719	17523
Słowacja Slovakia	1532549,8	360124	426236	2019395,3	474440	561391

TABL. 15. IMPORT I EKSPORT WEDŁUG SEKCJI SITC Z WYMIENIENIEM WAŻNIEJSZYCH KRAJÓW W 2018 R. (cd.)

IMPORTS AND EXPORTS BY SITC SECTIONS AND MAJOR COUNTRIES IN 2018 (cont.)

KRAJE COUNTRIES	Import Imports			Eksport Exports		
	w tys. PLN in thousand PLN	w tys. EUR in thousand EUR	w tys. dol. USA in thousand USD	w tys. PLN in thousand PLN	w tys. EUR in thousand EUR	w tys. dol. USA in thousand USD
CHEMICALIA I PRODUKTY POKREWNE (dok.) CHEMICALS AND RELATED PRODUCTS (cont.)						
Slowenia Slovenia	1204543,0	283340	336036	600649,8	141080	167125
Stany Zjednoczone United States	4416968,4	1038504	1230712	1175882,0	276336	326912
Szwajcaria Switzerland	2541753,7	597278	706915	514312,5	120792	142846
Szwecja Sweden	1827626,4	429657	508990	1417771,4	333476	395541
Tajlandia Thailand	133757,8	31451	37271	125868,7	29633	35195
Tajwan Taiwan	282472,3	66400	78640	92355,4	21757	25804
Tunezja Tunisia	923,1	216	255	82043,7	19282	22829
Turcja Turkey	794484,4	186642	220897	1023183,9	240973	286583
Ukraina Ukraine	893379,4	209919	248600	3260718,0	765762	905637
Uzbekistan Uzbekistan	59932,2	14105	16753	108826,4	25547	30183
Wenezuela Venezuela	94596,4	22161	26024	5218,9	1221	1449
Węgry Hungary	4420568,6	1039390	1231446	2388292,0	561290	664467
Wielka Brytania United Kingdom	5028926,0	1182542	1401630	4229816,7	993832	1175977
Wietnam Vietnam	120824,5	28409	33623	224968,4	52892	62768
Włochy Italy	7629450,4	1793962	2126435	3087176,4	726233	861812
Zjednoczone Emiraty Arabskie United Arab Emirates	46296,0	10851	12773	224135,8	52573	62114

TOWARY PRZEMYSŁOWE SKLASYFIKOWANE GŁÓWNIEM WG SUROWCA
MANUFACTURED GOODS CLASSIFIED CHIEFLY BY MATERIAL

OGÓŁEM TOTAL	169756057,7	39909376	47292462	177562698,0	41742557	49464165
Algieria Algeria	1049,1	246	287	104095,7	24441	28941
Arabia Saudyjska Saudi Arabia	66030,1	15522	18392	313060,3	73611	87131
Argentyna Argentina	11816,8	2784	3318	51329,9	12078	14351
Armenia Armenia	29189,6	6865	8157	30110,5	7074	8396
Australia Australia	63564,3	14896	17411	388006,4	90992	107391
Austria Austria	5403426,6	1270323	1505597	3572987,6	840352	996917
Azerbejdżan Azerbaijan	1964,7	461	543	55697,8	13102	15548
Bahrajn Bahrain	216332,2	50778	59932	19137,8	4493	5321
Bangladesz Bangladesh	195142,6	45828	54132	50640,3	11879	14021
Belgia Belgium	4337019,3	1019525	1208170	3687996,1	867911	1030427
Białoruś Belarus	1635739,3	384582	455985	1342371,4	315165	372451
Bośnia i Hercegowina Bosnia and Herzegovina	65096,0	15346	18237	311801,7	73226	86601
Brazylia Brazil	414104,6	97685	116665	193097,0	45327	53552
Bulgaria Bulgaria	695309,2	163519	193835	705901,1	165891	196423
Chile Chile	12283,8	2925	3463	78952,0	18590	22108
Chiny China	14365467,4	3374989	3991420	2935848,3	688004	809777
Chorwacja Croatia	170548,1	40162	47697	762227,4	179146	212157
Czechy Czech Republic	8234108,9	1936017	2294888	14200747,2	3338810	3957667
Dania Denmark	1562076,8	367186	434753	3360739,8	790039	936290
Egipt Egypt	267632,5	62928	74633	234456,4	55077	65081
Estonia Estonia	317893,4	74688	88405	1111918,6	261417	309827
Filipiny Philippines	17463,5	4098	4825	33399,7	7833	9231
Finlandia Finland	3359283,1	789666	935739	1429005,1	335983	398151
Francja France	6660416,8	1566369	1857579	10072404,6	2369668	2812133
Grecja Greece	763899,8	179544	212594	595249,3	140065	166321
Gruzja Georgia	9313,7	2189	2592	67854,4	15952	18903
Hiszpania Spain	3910712,5	919374	1089560	3248833,5	764337	906843
Holandia Netherlands	3795823,9	892524	1058146	5964235,6	1402404	1662276
Hongkong Hong Kong	14546,6	3415	4026	44463,7	10447	12364
Indie India	2053953,4	482983	572627	385871,9	90618	107152
Indonezja Indonesia	276234,6	64929	76790	28350,8	6694	8006
Irak Iraq	310,1	74	89	44684,3	10528	12513
Iran Iran	24318,3	5684	6676	47349,1	11191	13386
Irlandia Ireland	150471,4	35493	42126	503192,6	118772	142033
Islandia Iceland	545527,2	128445	152971	96459,3	22624	26688
Izrael Israel	246876,9	57975	68568	304647,9	71677	84991
Japonia Japan	851423,3	200128	236946	468448,8	110195	130764
Jordania Jordan	381,5	89	105	36183,9	8501	10074

TABL. 15. IMPORT I EKSPORT WEDŁUG SEKCJI SITC Z WYMIENIENIEM WAŻNIEJSZYCH KRAJÓW W 2018 R. (cd.)

IMPORTS AND EXPORTS BY SITC SECTIONS AND MAJOR COUNTRIES IN 2018 (cont.)

KRAJE COUNTRIES	Import Imports			Eksport Exports		
	w tys. PLN in thousand PLN	w tys. EUR in thousand EUR	w tys. dol. USA in thousand USD	w tys. PLN in thousand PLN	w tys. EUR in thousand EUR	w tys. dol. USA in thousand USD
TOWARY PRZEMYSŁOWE SKLASYFIKOWANE GŁÓWNIEM WG SUROWCA (dok.)						
MANUFACTURED GOODS CLASSIFIED CHIEFLY BY MATERIAL (cont.)						
Kanada Canada	144108,0	33854	40035	402559,9	94644	112246
Katar Qatar	3802,8	897	1076	122493,6	28790	34083
Kazachstan Kazakhstan	59420,3	13932	16466	358152,4	84003	99179
Kolumbia Colombia	1545,5	365	435	41296,0	9690	11448
Korea Południowa South Korea	2311521,8	542168	639083	516359,6	121375	143744
Kosowo Kosovo	192,4	46	56	39823,4	9335	11012
Kuwejt Kuwait	120,3	28	33	103956,0	24483	29046
Liban Lebanon	3174,3	761	932	47437,2	11122	13124
Litwa Lithuania	934024,1	219621	260404	3200024,5	752053	890807
Luksemburg Luxembourg	703704,0	165473	196217	412506,1	97185	115574
Łotwa Latvia	870489,2	204678	242872	1173690,6	275751	326316
Macedonia Macedonia	46797,1	10996	13027	98357,1	23139	27486
Malezja Malaysia	346472,6	81395	96455	87729,5	20547	24173
Maroko Morocco	30194,0	7084	8377	274108,1	64436	76325
Meksyk Mexico	269321,0	63104	74451	640675,0	150630	178572
Moldawia Moldova	308150,8	72445	85611	225156,7	52871	62504
Mozambik Mozambique	292175,7	68277	80531	514,7	121	140
Niemcy Germany	45825545,2	10775983	12774109	50640362,3	11905532	14109663
Nigeria Nigeria	5561,6	1313	1563	56605,6	13227	15468
Norwegia Norway	2585972,1	607572	718815	2357981,2	554048	656149
Nowa Zelandia New Zealand	9695,9	2280	2725	40084,2	9413	11109
Oman Oman	1851,1	429	495	40336,2	9500	11296
Pakistan Pakistan	446736,0	104865	123724	72376,8	17099	20412
Panama Panama	152,4	37	45	69257,1	16387	19643
Peru Peru	18533,0	4362	5194	49442,7	11589	13638
Portugalia Portugal	558779,0	131388	155812	674701,1	158703	188267
Rep. Południowej Afryki South Africa	488939,3	115210	137293	557295,0	130893	154651
Rosja Russia	6850708,3	1610855	1910167	5034801,9	1182892	1400439
Rumunia Romania	2305337,2	542591	644365	4163817,5	978419	1158324
Serbia Serbia	543500,9	127755	151416	909178,6	213653	253086
Singapur Singapore	8922,0	2095	2473	109588,0	25810	30635
Słowacja Slovakia	5611383,9	1319319	1563091	5731415,0	1347355	1596896
Słowenia Slovenia	812112,2	191006	226604	852823,5	200581	237878
Sri Lanka Sri Lanka	54776,6	12863	15272	21287,7	4984	5833
Stany Zjednoczone United States	2272924,4	534255	632789	2723931,5	639952	756938
Szwajcaria Switzerland	992345,7	233152	275977	1594226,7	374782	444192
Szwecja Sweden	5043290,4	1186035	1406487	5784287,8	1360472	1613691
Tajlandia Thailand	348346,3	81815	96793	104574,0	24603	29205
Tajwan Taiwan	1181657,7	277679	328981	49970,4	11760	13949
Tunezja Tunisia	72328,7	17049	20286	66776,0	15709	18639
Turcja Turkey	3333062,4	783489	927830	2124771,9	500037	593786
Ukraina Ukraine	3667736,2	862175	1021945	4374524,7	1028124	1217994
Urugwaj Uruguay	68847,7	16230	19325	5238,6	1235	1471
Uzbekistan Uzbekistan	93841,1	22103	26300	73566,5	17206	20151
Węgry Hungary	3009910,0	707844	839338	5987696,1	1407677	1667940
Wielka Brytania United Kingdom	2477581,0	582261	689332	9492944,5	2230639	2640866
Wietnam Vietnam	543423,9	127683	151226	142966,4	33571	39669
Włochy Italy	12412862,9	2918350	3459150	8163741,7	1919052	2273687
Wybrzeże Kości Słoniowej Côte d'Ivoire (Ivory Coast)	7,1	2	2	37590,5	8892	10667
Zjednoczone Emiraty Arabskie United Arab Emirates	563495,4	132317	156689	330232,3	77608	91742

MASZYNY, URZĄDZENIA I SPRZĘT TRANSPORTOWY
MACHINERY AND TRANSPORT EQUIPMENT

O G Ó Ł E M T O T A L	338070512,3	79455163	94079028	354788467,8	83395910	98776141
Albania Albania	2923,7	692	830	47568,9	11166	13185
Algieria Algeria	56,2	13	15	179369,0	42002	49159
Andora Andorra	5835,1	1373	1625	1486,7	348	409
Antigua i Barbuda Antigua and Barbuda	390622,4	91788	109201	492762,1	116149	138597

TABL. 15. IMPORT I EKSPORT WEDŁUG SEKCJI SITC Z WYMIENIENIEM WAŻNIEJSZYCH KRAJÓW W 2018 R. (cd.)

IMPORTS AND EXPORTS BY SITC SECTIONS AND MAJOR COUNTRIES IN 2018 (cont.)

KRAJE COUNTRIES	Import Imports			Eksport Exports		
	w tys. PLN in thousand PLN	w tys. EUR in thousand EUR	w tys. dol. USA in thousand USD	w tys. PLN in thousand PLN	w tys. EUR in thousand EUR	w tys. dol. USA in thousand USD
MASZYNY, URZĄDZENIA I SPRZĘT TRANSPORTOWY (cd.) MACHINERY AND TRANSPORT EQUIPMENT (cont.)						
Arabia Saudyjska Saudi Arabia	2546,1	593	684	1101834,9	259505	308811
Argentyna Argentina	92409,3	21512	24868	235630,9	55525	66277
Australia Australia	66758,5	15673	18572	1065321,6	250765	297292
Austria Austria	5283867,4	1242070	1471407	6186543,4	1451793	1713226
Azerbejdżan Azerbaijan	0,1	0	0	114876,3	26891	31697
Bahamy The Bahamas	1244879,7	293288	349117	1274961,3	300241	357690
Bangladesz Bangladesh	51364,2	12084	14344	96668,0	22928	27654
Belgia Belgium	4681868,4	1100611	1304131	8454153,2	1986440	2349108
Białoruś Belarus	146361,2	34338	40558	2110584,5	494604	582792
Bośnia i Hercegowina Bosnia and Herzegovina	37688,0	8836	10409	179708,9	42164	49813
Brazylia Brazil	2355040,2	552430	651029	774290,5	182161	216521
Bulgaria Bulgaria	502989,2	118325	140417	1141358,8	267650	315601
Burkina Faso Burkina Faso	49,0	11	13	79850,3	18568	21249
Chile Chile	3972,7	942	1134	638362,1	148922	174455
Chiny China	58424518,4	13722617	16218243	2988937,3	702085	830698
Chorwacja Croatia	221305,4	52068	61770	791418,0	185958	220254
Cypr Cyprus	296617,1	69332	81435	463032,4	108605	128837
Czarnogóra Montenegro	3986,2	938	1117	40593,2	9514	11222
Czechy Czech Republic	13046166,4	3068253	3636834	19106343,8	4491537	5320341
Dania Denmark	2393685,9	563437	669012	4723907,5	1111280	1317795
Dominikana Dominican Republic	8511,0	2005	2383	37878,9	8854	10344
Egipt Egypt	12053,6	2836	3366	334110,1	78311	92113
Ekwador Ecuador	1471,8	348	417	33414,5	7876	9374
Estonia Estonia	294997,9	69346	82144	1335574,0	313840	371489
Filipiny Philippines	912681,6	214445	253812	125406,5	29577	35250
Finlandia Finland	1476039,1	347027	411091	2733548,6	642533	761332
Francja France	13171946,2	3097571	3672170	23057598,9	5421721	6425350
Gibraltar Gibraltar	115627,9	27009	31583	105201,1	24440	28505
Grecja Greece	169095,7	39648	46877	1181409,8	277599	328811
Gruzja Georgia	5405,9	1272	1509	98932,1	23264	27653
Hiszpania Spain	8106459,1	1905877	2259883	11918776,0	2804814	3329393
Holandia Netherlands	11937168,3	2810282	3339288	15705721,7	3690532	4367030
Hongkong Hong Kong	257415,9	60274	70946	454145,8	106533	125409
Indie India	1394471,2	327776	388308	865864,3	203513	240894
Indonezja Indonesia	974432,9	228821	270609	161707,6	37915	44600
Irak Iraq	20,8	5	6	47086,9	11100	13125
Iran Iran	2771,1	651	768	133366,6	31462	37407
Irlandia Ireland	1234156,7	290014	343399	2000704,2	470190	555609
Islandia Iceland	123392,9	28714	33075	177102,0	41589	49113
Izrael Israel	622516,1	146325	173199	737710,7	173528	205741
Japonia Japan	8487095,2	1994207	2359490	1145290,0	268703	316864
Jordania Jordan	77,5	18	21	140628,4	32892	38680
Kajmany Cayman Islands	10,9	3	3	48895,0	11450	13331
Kambodża Cambodia	45290,5	10687	12814	14262,0	3328	3923
Kanada Canada	513450,5	120918	143854	2870253,3	675529	802183
Katar Qatar	72,8	17	20	81746,8	19162	22581
Kazachstan Kazakhstan	3148,8	741	883	815740,0	191455	225960
Kenia Kenya	248,0	57	67	55406,1	13004	15397
Kolumbia Colombia	7842,0	1865	2207	108522,0	25438	29942
Korea Południowa South Korea	10815586,7	2539312	2996462	891636,9	209245	246873
Kostaryka Costa Rica	45927,0	10802	12837	11005,5	2578	3036
Kuwejt Kuwait	17,4	4	5	68620,2	16270	19600
Liban Lebanon	8383,8	1975	2356	56985,9	13402	15857
Liberia Liberia	156208,9	36388	42581	1340,7	315	373
Litwa Lithuania	839012,2	197276	233945	3810691,2	895234	1059552
Luksemburg Luxembourg	864463,5	201836	235315	813092,9	192962	232983
Łotwa Latvia	622895,3	147866	178697	1574724,5	369483	435989
Macedonia Macedonia	18439,1	4324	5089	119239,5	28007	33081
Makau Macao	13075,5	3068	3636	178208,9	41683	49012
Malezja Malaysia	2349809,7	551444	650337	282762,3	66380	78348

TABL. 15. IMPORT I EKSPORT WEDŁUG SEKCJI SITC Z WYMIENIENIEM WAŻNIEJSZYCH KRAJÓW W 2018 R. (cd.)
IMPORTS AND EXPORTS BY SITC SECTIONS AND MAJOR COUNTRIES IN 2018 (cont.)

KRAJE COUNTRIES	Import Imports			Eksport Exports		
	w tys. PLN in thousand PLN	w tys. EUR in thousand EUR	w tys. dol. USA in in thousand USD	w tys. PLN in thousand PLN	w tys. EUR in thousand EUR	w tys. dol. USA in in thousand USD
MASZYNY, URZĄDZENIA I SPRZĘT TRANSPORTOWY (dok.)						
MACHINERY AND TRANSPORT EQUIPMENT (cont.)						
Malta Malta	63073,2	14708	17201	125753,7	29827	35914
Maroko Morocco	634587,4	149240	176564	621804,3	146401	174348
Meksyk Mexico	1776100,6	417734	495316	1409316,4	330529	389480
Mjanma (Birma) Myanmar (Burma)	2918,3	687	821	198294,5	46360	54687
Moldawia Moldova	63749,3	14945	17614	269490,5	63252	74671
Niemcy Germany	84684802,0	19905215	23581641	93426503,4	21959639	26004754
Nigeria Nigeria	102,7	24	28	95876,9	22416	26167
Norwegia Norway	1299483,2	305259	362546	5359615,1	1263300	1506627
Nowa Zelandia New Zealand	226568,6	54135	65408	509075,5	120323	144881
Oman Oman	141,4	33	40	141059,1	33372	39405
Pakistan Pakistan	1196,8	280	329	76559,1	18051	21548
Panama Panama	264436,7	61513	71380	312048,6	72788	84884
Peru Peru	237,6	56	69	134381,8	31519	37233
Portugalia Portugal	1312529,5	309153	368385	1651035,1	387945	459140
Rep. Południowej Afryki South Africa	519590,8	121574	142374	1005898,2	236273	279657
Rosja Russia	862226,0	202490	238685	11639632,4	2732055	3228451
Rumunia Romania	3985608,5	936469	1108435	5157147,6	1211857	1434672
Serbia Serbia	448233,3	104940	123273	1101356,3	259339	308406
Singapur Singapore	1063906,0	249886	296268	540240,6	126753	149981
Słowacja Slovakia	5992931,5	1408413	1666530	7355417,2	1727922	2045484
Słowenia Slovenia	1105684,3	259694	306806	1120009,1	263210	311727
Stany Zjednoczone United States	13044095,1	3067066	3638099	14499800,5	3407145	4032963
Szwajcaria Switzerland	2304452,9	541767	642374	3385179,7	795681	942522
Szwecja Sweden	6507728,7	1530728	1815401	11846694,4	2785677	3300447
Tajlandia Thailand	1594800,2	374511	442773	312021,6	73429	87138
Tajwan Taiwan	3323922,1	780926	923642	199741,9	46877	55407
Tunezja Tunisia	427511,5	100520	119214	207675,1	48932	58188
Turcja Turkey	7985029,0	1876350	2221550	5905788,5	1391880	1658636
Ukraina Ukraine	808761,0	190114	225224	5681869,2	1334179	1577541
Uzbekistan Uzbekistan	3,7	1	1	401671,9	93996	110316
Węgry Hungary	5076603,1	1193548	1414542	9475836,7	2227952	2640808
Wielka Brytania United Kingdom	9251990,8	2172447	2568904	23166479,6	5446645	6450852
Wietnam Vietnam	6426926,7	1599619	1784290	172804,2	40602	47997
Włochy Italy	20105487,4	4727333	5603442	18788793,2	4417860	5235903
Wyspy Marshalla Marshall Islands	157065,5	37221	44657	92882,1	21691	25208
Wyspy Owcze Faroe Islands	102572,4	24332	29373	116649,3	27671	33358
Zjednoczone Emiraty Arabskie United Arab Emirates	163554,6	38538	45719	709082,2	166508	196967

RÓŻNE WYROBY PRZEMYSŁOWE
MISCELLANEOUS MANUFACTURED ARTICLES

OGÓŁEM TOTAL	125794740,4	29553062	34948077	163393555,1	38395862	45434321
Algeria Algeria	77,6	18	22	124446,7	29228	34518
Arabia Saudyjska Saudi Arabia	219,3	52	62	317333,9	74487	87979
Argentyna Argentina	3021,5	712	848	74828,6	17600	20865
Australia Australia	77599,4	18275	21724	308608,5	72478	85786
Austria Austria	1262323,5	296397	350051	3715950,3	874136	1036373
Bangladesz Bangladesh	6400058,7	1504289	1782259	35595,4	8315	9738
Belgia Belgium	1538878,8	361807	428949	3309408,0	778035	921651
Białoruś Belarus	257387,1	60400	71312	584191,1	137180	162228
Bośnia i Hercegowina Bosnia and Herzegovina	71267,5	16754	19863	151831,7	35655	42199
Brazylia Brazil	72399,0	17066	20324	120462,6	28303	33478
Bułgaria Bulgaria	657253,0	154424	182814	673897,7	158259	186942
Chile Chile	467,2	110	129	54499,9	12813	15193
Chiny China	32919176,6	7730242	9129428	1443415,5	338978	400891
Chorwacja Croatia	127368,7	29937	35454	780240,2	183329	216890
Cypr Cyprus	19637,7	4681	5681	108940,6	25638	30452
Czechy Czech Republic	3039931,8	714831	847155	9959128,8	2340586	2770839
Dania Denmark	1057866,5	248649	294260	3677051,1	864180	1022795

TABL. 15. IMPORT I EKSPORT WEDŁUG SEKCJI SITC Z WYMIENIENIEM WAŻNIEJSZYCH KRAJÓW W 2018 R. (cd.)

IMPORTS AND EXPORTS BY SITC SECTIONS AND MAJOR COUNTRIES IN 2018 (cont.)

KRAJE COUNTRIES	Import Imports			Eksport Exports		
	w tys. PLN in thousand PLN	w tys. EUR in thousand EUR	w tys. dol. USA in thousand USD	w tys. PLN in thousand PLN	w tys. EUR in thousand EUR	w tys. dol. USA in thousand USD

RÓŻNE WYROBY PRZEMYSŁOWE (cd.)
MISCELLANEOUS MANUFACTURED ARTICLES (cont.)

Dominikana Dominican Republic	26865,0	6312	7471	16332,3	3839	4551
Egipt Egypt	131445,5	30864	36496	74008,2	17340	20398
Estonia Estonia	97876,0	23077	27496	647289,7	152048	179828
Filipiny Philippines	913421,7	214251	252922	13314,6	3129	3697
Finlandia Finland	225510,8	52968	62618	1307011,5	307049	363171
Francja France	3136460,5	736962	872053	8714583,9	2048630	2426808
Grecja Greece	105577,6	24816	29426	499730,4	117681	139792
Gruzja Georgia	8286,3	1958	2357	53527,9	12562	14831
Hiszpania Spain	1256678,6	295573	350673	2693809,4	633884	751808
Holandia Netherlands	2668635,0	626142	738839	6275870,8	1475615	1748262
Hongkong Hong Kong	101872,9	23918	28272	158899,0	37291	44035
Indie India	2280205,4	536235	636223	144536,8	33974	40248
Indonezja Indonesia	1314355,6	309221	366939	24936,1	5850	6906
Irak Iraq	3,8	1	1	45403,7	10643	12534
Irlandia Ireland	1407620,8	329785	386701	510735,8	119927	141689
Islandia Iceland	1848,7	437	522	67777,7	15982	19064
Izrael Israel	223938,3	52513	61716	269254,2	63270	74854
Japonia Japan	4225606,7	990372	1166011	308583,7	72498	85782
Kambodża Cambodia	1332831,0	313416	371327	3092,3	726	857
Kanada Canada	157131,2	36890	43546	779851,5	183412	217652
Katar Qatar	105,0	25	29	66574,2	15643	18579
Kazachstan Kazakhstan	124,3	29	35	118487,5	27815	32872
Korea Południowa South Korea	1888913,7	444638	526963	218057,5	51176	60464
Kostaryka Costa Rica	72977,0	17155	20310	5827,8	1368	1621
Kuwejt Kuwait	219,2	52	62	63926,6	15056	17890
Liechtenstein Liechtenstein	7531,3	1767	2088	33459,1	7875	9347
Litwa Lithuania	632283,3	148445	175460	1823990,3	428247	506203
Luksemburg Luxembourg	99367,5	23331	27569	264027,4	62097	73627
Łotwa Latvia	74859,3	17586	20777	919237,6	215687	254474
Macedonia Macedonia	66871,2	15724	18633	46220,9	10862	12858
Malezja Malaysia	619637,4	145459	171794	108401,7	25469	30125
Malta Malta	13059,1	3067	3638	55595,8	13016	15333
Maroko Morocco	797075,9	187189	221375	101220,3	23779	28172
Meksyk Mexico	372874,0	87725	104154	281549,7	66095	77990
Mjanma (Birma) Myanmar (Burma)	503859,5	118333	139857	9540,3	2233	2624
Moldawia Moldova	111157,3	26144	31030	88831,0	20841	24601
Niemcy Germany	24217458,0	5689957	6726789	62071869,2	14585740	17256321
Norwegia Norway	236746,3	56115	67683	1429181,8	335831	397789
Nowa Zelandia New Zealand	8517,2	2001	2371	34505,2	8126	9671
Oman Oman	4,6	1	1	38494,5	9100	10745
Pakistan Pakistan	1009291,8	237441	281666	44535,4	10403	12142
Peru Peru	3968,9	934	1108	18121,0	4253	5017
Portugalia Portugal	629470,9	147910	174997	634527,9	149160	176755
Rep. Południowej Afryki South Africa	19962,6	4699	5570	182620,1	42984	51093
Rosja Russia	102378,6	24047	28447	3692181,4	867240	1025829
Rumunia Romania	1045717,8	245716	290681	3718384,3	872980	1030870
San Marino San Marino	5556,2	1307	1554	102289,8	24231	29168
Serbia Serbia	206610,8	48490	57200	462180,7	108658	128821
Singapur Singapore	450278,0	105636	124584	122816,5	28857	34129
Słowacja Slovakia	1279922,8	301125	356837	4146675,5	974206	1152593
Słowenia Slovenia	276490,2	64946	76741	502379,7	118102	139931
Sri Lanka Sri Lanka	319081,8	74966	89167	2595,7	609	718
Stany Zjednoczone United States	2987118,6	701771	830061	5501241,0	1292777	1530562
Szwajcaria Switzerland	958744,8	225209	266444	1873980,9	440122	520005
Szwecja Sweden	1267595,8	297915	352656	4113484,1	966647	1143928
Tajlandia Thailand	713611,7	167667	198268	304223,4	72365	85742
Tajwan Taiwan	739696,0	173627	205190	60533,9	14240	16913
Tunezja Tunisia	400781,2	94225	111635	62709,9	14754	17503
Turcja Turkey	3071329,8	721938	855528	428417,4	100853	119805
Ukraina Ukraine	618680,9	145341	171942	2248356,0	528191	624965
Węgry Hungary	1327577,9	312625	371856	3575344,7	840237	994703

TABL. 15. **IMPORT I EKSPORT WEDŁUG SEKCJI SITC Z WYMIENIENIEM WAŻNIEJSZYCH KRAJÓW
W 2018 R. (dok.)**

IMPORTS AND EXPORTS BY SITC SECTIONS AND MAJOR COUNTRIES IN 2018 (cont.)

KRAJE COUNTRIES	Import Imports			Eksport Exports		
	w tys. PLN in thousand PLN	w tys. EUR in thousand EUR	w tys. dol. USA in thousand USD	w tys. PLN in thousand PLN	w tys. EUR in thousand EUR	w tys. dol. USA in thousand USD

RÓŻNE WYROBY PRZEMYSŁOWE (dok.)
MISCELLANEOUS MANUFACTURED ARTICLES (cont.)

Wielka Brytania United Kingdom	2579019,5	605588	715326	9660972,9	2268420	2677964
Wietnam Vietnam	2794638,0	657170	778804	43003,7	10077	11856
Włochy Italy	5327409,8	1252128	1482396	5092298,2	1196674	1416884
Zjednoczone Emiraty Arabskie United Arab Emirates	12429,6	2924	3467	329201,4	77278	91395

TOWARY I TRANSAKCJE NIESKLASYFIKOWANE W SITC
COMMODITIES AND TRANSACTIONS NOT CLASSIFIED ELSEWHERE IN THE SITC

OGÓŁEM TOTAL	15048736,8	3535901	4181641	1836547,7	431512	509532
Austria Austria	202206,3	48044	56970	21771,7	5129	6198
Czechy Czech Republic	328761,8	77526	91314	78324,0	18403	21770
Katar Qatar	3157848,3	741082	876127	124,1	29	33
Niemcy Germany	1757309,0	410278	476253	283196,4	66725	79301
Norwegia Norway	194911,1	45275	51628	1195,7	282	344
Rosja Russia	8640958,4	2034703	2419675	2991,2	700	825
Stany Zjednoczone United States	212291,3	49512	57330	10064,5	2357	2783
Szwajcaria Switzerland	93936,8	22067	26057	291125,5	68543	80744
Ukraina Ukraine	862,0	201	236	509603,2	119848	141883
Wielka Brytania United Kingdom	96567,6	22442	26304	5609,6	1313	1551
Włochy Italy	1602,0	373	437	39402,6	9258	10963

TABLE 16. **IMPORT WEDŁUG KRAJU WYSYŁKI I EKSPORT WEDŁUG SEKCJI SITC Z WYMIENIENIEM WAŻNIEJSZYCH KRAJÓW W 2018 R. (ceny bieżące)**

IMPORTS BY COUNTRIES OF CONSIGNMENT AND EXPORTS BY SITC SECTIONS AND MAJOR COUNTRIES IN 2018 (current prices)

U w a g a. Hongkong — Chiny — Specjalny Region Administracyjny Hongkong,
Macedonia — Macedonia Północna,
Tajwan — Chiny — Tajwan.

N o t e. Hong Kong — China — Hong Kong Special Administrative Region,
Macedonia — North Macedonia,
Taiwan — China — Taiwan.

KRAJE COUNTRIES	Import Imports			Eksport Exports		
	w tys. PLN in thousand PLN	w tys. EUR in thousand EUR	w tys. dol. USA in thousand USD	w tys. PLN in thousand PLN	w tys. EUR in thousand EUR	w tys. dol. USA in thousand USD
ŻYWNOSĆ I ZWIERZĘTA ŻYWE FOOD AND LIVE ANIMALS						
OGÓŁEM TOTAL	67701769,7	15918406	18858948	102695346,5	24130513	28558882
Albania Albania	15334,1	3608	4283	57980,8	13597	15975
Algieria Algeria	0,6	0	0	450486,9	105623	124649
Arabia Saudyjska Saudi Arabia	497,9	118	139	1147807,5	268873	316143
Argentyna Argentina	2290698,1	538849	640205	10187,1	2410	2882
Australia Australia	15770,8	3684	4336	254911,1	59772	70411
Austria Austria	925613,6	217720	257986	1373058,4	322211	380472
Azerbejdżan Azerbaijan	9157,5	2146	2514	38994,2	9168	10864
Bangladesz Bangladesh	0,0	0	0	30730,1	7218	8533
Belgia Belgium	3231317,3	759751	899959	2184236,1	513557	608614
Benin Benin	0,0	0	0	56497,5	13304	15799
Białoruś Belarus	75422,9	17626	20658	901142,9	212228	252129
Bośnia i Hercegowina Bosnia and Herzegovina	2755,0	646	762	151095,0	35498	42081
Brazylia Brazil	896216,2	209510	245233	69777,4	16377	19332
Bulgaria Bulgaria	307725,7	72364	85659	1027290,1	241593	286449
Chile Chile	227277,9	53320	62786	57780,9	13608	16170
Chiny China	664743,5	156343	184997	455573,3	106800	125707
Chorwacja Croatia	85247,9	20062	23795	692537,6	162688	192509
Cypr Cyprus	42327,2	10006	12041	96609,5	22706	26906
Czarnogóra Montenegro	0,0	0	0	28906,8	6794	8060
Czechy Czech Republic	1893347,3	445165	527341	5231140,7	1229303	1455096
Dania Denmark	3638560,5	855755	1015260	2219180,0	521755	618366
Demokratyczna Republika Konga Democratic Republic of the Congo	0,0	0	0	59632,8	13974	16452
Egipt Egypt	52792,5	12416	14812	385061,1	90548	107046
Ekwador Ecuador	407820,0	96115	114329	9236,6	2168	2561
Estonia Estonia	101110,8	23750	28092	576547,3	135504	160490
Filipiny Philippines	44427,5	10447	12380	124137,5	29162	34521
Finlandia Finland	136453,6	32126	38178	612109,0	143863	170467
Francja France	2574838,6	605876	718504	5548703,5	1304054	1543618
Gabon Gabon	72,5	17	21	42699,0	10037	11893
Ghana Ghana	111949,0	26266	30873	90077,9	21136	24948
Grecja Greece	537826,7	126604	150221	745707,1	175258	207669
Gruzja Georgia	4903,2	1155	1367	117719,7	27660	32815
Hiszpania Spain	3968054,5	934513	1109873	2324549,0	546880	648924
Holandia Netherlands	7168166,6	1686304	2000706	6004618,0	1411204	1671220
Hongkong Hong Kong	1810,2	427	510	586656,6	137931	163494
Indie India	295010,6	69276	81932	34045,9	8015	9497
Indonezja Indonesia	81690,4	19205	22775	106795,4	25092	29696
Irak Iraq	345,4	81	97	229665,3	53984	64011
Iran Iran	34096,7	8052	9601	41335,0	9766	11698
Irlandia Ireland	577392,5	135702	160636	791567,3	185939	219978
Islandia Iceland	237840,5	55876	65980	31868,9	7472	8799
Izrael Israel	54584,9	12822	15177	792910,9	186211	220014
Japonia Japan	3770,5	887	1056	147358,0	34589	40827
Jemen Yemen	0,0	0	0	33497,3	7865	9299
Jordania Jordan	377,9	89	106	136654,9	32146	38067
Kanada Canada	139944,8	32848	38791	322541,8	75749	89451
Katar Qatar	0,0	0	0	57203,8	13433	15881
Kazachstan Kazakhstan	34336,2	8065	9522	174932,7	41230	49172
Kenia Kenya	87225,6	20535	24391	37053,1	8868	10904
Kolumbia Colombia	218627,9	51319	60616	41775,3	9776	11493

TABL. 16. **IMPORT WEDŁUG KRAJU WYSYŁKI I EKSPORT WEDŁUG SEKCJI SITC Z WYMIENIENIEM WAŻNIEJSZYCH KRAJÓW W 2018 R. (cd.)**
IMPORTS BY COUNTRIES OF CONSIGNMENT AND EXPORTS) BY SITC SECTIONS AND MAJOR COUNTRIES IN 2018 (cont.)

KRAJE COUNTRIES	Import Imports			Eksport Exports		
	w tys. PLN in thousand PLN	w tys. EUR in thousand EUR	w tys. dol. USA in thousand USD	w tys. PLN in thousand PLN	w tys. EUR in thousand EUR	w tys. dol. USA in thousand USD
ŻYWNOŚĆ I ZWIERZĘTA ŻYWE (dok.) FOOD AND LIVE ANIMALS (cont.)						
Kongo Congo	6987,3	1640	1948	68205,8	16019	18992
Korea Południowa South Korea	92430,5	21712	25715	76262,2	17930	21256
Kosowo Kosovo	515,8	120	137	61592,3	14445	17038
Kostaryka Costa Rica	30453,7	7156	8451	2749,0	646	764
Kuba Cuba	0,0	0	0	47092,6	11120	13304
Kuwejt Kuwait	0,6	0	0	111911,8	26329	31205
Liban Lebanon	4,3	1	1	115922,6	27245	32250
Libia Libya	0,0	0	0	132937,6	31146	36700
Litwa Lithuania	1197706,5	281447	333048	2171274,0	510281	604086
Luksemburg Luxembourg	26176,5	6139	7232	31087,5	7320	8696
Łotwa Latvia	210087,8	49429	58623	966897,0	227384	269664
Macedonia Macedonia	26243,9	6188	7494	137412,7	32289	38204
Malezja Malaysia	3133,0	736	869	108355,8	25434	30019
Mali Mali	0,4	0	0	32777,6	7719	9209
Malta Malta	2124,6	495	575	42543,1	9994	11829
Maroko Morocco	10771,4	2533	3009	48075,2	11277	13324
Mauretania Mauritania	0,2	0	0	40795,4	9633	11505
Meksyk Mexico	42907,8	10084	11967	90281,0	21184	24994
Mjanma (Birma) Myanmar (Burma)	16016,0	3753	4444	22781,2	5333	6267
Moldawia Moldova	84929,2	19854	23233	113784,3	26725	31593
Mongolia Mongolia	212,2	51	62	91006,8	21359	25258
Niemcy Germany	16850739,3	3961270	4690960	25132051,9	5902848	6979412
Nigeria Nigeria	5665,2	1332	1581	83419,0	19595	23167
Norwegia Norway	1184864,6	278222	328345	540031,4	126637	149286
Nowa Zelandia New Zealand	105827,4	24792	29066	43461,5	10211	12097
Oman Oman	36,9	9	10	35117,8	8267	9799
Pakistan Pakistan	9809,7	2310	2747	41091,8	9642	11387
Panama Panama	1679,7	394	462	32788,5	7800	9501
Paragwaj Paraguay	107914,6	25669	31156	1503,9	354	421
Peru Peru	40256,0	9509	11431	8587,6	2014	2372
Polinezja Francuska French Polynesia	0,0	0	0	976,8	231	277
Portugalia Portugal	496110,4	116443	137529	396648,3	93241	110516
Rep. Południowej Afryki South Africa	12460,9	2930	3457	291150,4	68373	81001
Rosja Russia	375271,1	88244	104833	1875338,1	440392	520816
Rumunia Romania	192944,5	45453	53988	2954214,7	694369	821872
Senegal Senegal	29,8	7	8	204012,6	47944	56794
Serbia Serbia	121501,7	28610	33988	377139,8	88710	105255
Singapur Singapore	4661,3	1096	1298	69611,1	16313	19184
Słowacja Slovakia	1301917,1	305871	361879	2708468,1	636479	753370
Słowenia Slovenia	91201,0	21414	25277	490602,1	115694	137835
Sri Lanka Sri Lanka	64364,2	15163	18012	84400,1	20141	24551
Stany Zjednoczone United States	531678,1	125539	149893	1873409,7	440375	521190
Szwajcaria Switzerland	87206,1	20495	24281	414829,5	97490	115364
Szwecja Sweden	4005671,0	941568	1115070	2131907,6	500888	592527
Tajlandia Thailand	96078,7	22625	26855	48982,4	11494	13551
Tajwan Taiwan	916,4	214	250	58861,3	13776	16198
Turcja Turkey	690647,1	162490	192334	788543,4	185622	221090
Ukraina Ukraine	1413220,8	331849	391720	1849481,5	434509	513504
Uzbekistan Uzbekistan	3739,9	874	1018	53701,5	12598	14891
Węgry Hungary	1108294,0	260773	309148	2487967,8	584553	692155
Wielka Brytania United Kingdom	1958316,6	460355	545312	10259322,0	2410163	2851508
Wietnam Vietnam	303246,8	71198	84082	579438,6	136082	161097
Włochy Italy	2996307,8	703827	832323	4789732,8	1126203	1334973
Wybrzeże Kości Słoniowej Côte d'Ivoire (Ivory Coast)	287053,1	67698	80877	53305,3	12519	14796
Wyspy Owcze Faroe Islands	110021,8	25808	30485	65,3	15	18
Zjednoczone Emiraty Arabskie United Arab Emirates	15087,6	3537	4161	189154,3	44464	52617

TABLE 16. **IMPORT WEDŁUG KRAJU WYSŁYKI I EKSPORT WEDŁUG SEKCJI SITC Z WYMIENIENIEM WAŻNIEJSZYCH KRAJÓW W 2018 R. (cd.)**
 IMPORTS BY COUNTRIES OF CONSIGNMENT AND EXPORTS) BY SITC SECTIONS AND MAJOR COUNTRIES IN 2018 (cont.)

KRAJE COUNTRIES	Import Imports			Eksport Exports		
	w tys. PLN in thousand PLN	w tys. EUR in thousand EUR	w tys. dol. USA in thousand USD	w tys. PLN in thousand PLN	w tys. EUR in thousand EUR	w tys. dol. USA in thousand USD
NAPOJE I TYTOŃ BEVERAGES AND TOBACCO						
OGÓŁEM TOTAL	6953607,8	1631965	1926959	17982940,2	4223343	4996983
Albania Albania	170,4	39	46	63959,0	15012	17742
Algieria Algeria	4,6	1	1	97252,0	22872	26983
Arabia Saudyjska Saudi Arabia	5,2	1	1	29350,8	6868	8041
Australia Australia	15143,1	3566	4235	76431,3	17972	21285
Austria Austria	190588,6	44751	52910	463364,6	108970	129206
Belgia Belgium	1257839,4	294954	347847	977291,3	229917	272921
Brazylia Brazil	69053,2	16198	19085	1411,3	332	392
Bułgaria Bulgaria	88923,3	20882	24681	170124,7	40001	47474
Chile Chile	62481,5	14674	17341	31600,4	7424	8787
Chiny China	73442,6	17225	20317	14841,4	3477	4109
Chorwacja Croatia	14229,0	3334	3940	227971,5	53529	63376
Cypr Cyprus	2,9	1	1	81960,8	19320	23043
Czechy Czech Republic	183058,4	42988	50857	998617,8	234612	277647
Dania Denmark	14741,0	3472	4126	131840,3	30941	36549
Dominikana Dominican Republic	31679,1	7432	8787	3,3	1	1
Estonia Estonia	332,1	78	93	51594,5	12126	14353
Finlandia Finland	90805,1	21263	25052	174446,7	40729	47473
Francja France	342906,4	80441	94874	944985,1	222041	262907
Grecja Greece	85055,1	20020	23768	259306,2	60925	72125
Gruzja Georgia	29160,6	6843	8072	5846,5	1372	1622
Gwatemala Guatemala	34173,7	7935	9039	913,6	213	248
Gwinea Guinea	0,0	0	0	81291,4	19120	22673
Hiszpania Spain	288773,9	67832	80272	722926,2	170050	201808
Holandia Netherlands	329471,6	77286	91114	2091964,1	490867	580165
Indie India	46602,4	10913	12825	2372,0	554	650
Irlandia Ireland	174464,2	40943	48408	184302,8	43124	50709
Izrael Israel	4593,3	1079	1278	118026,3	27776	32979
Kanada Canada	216,2	51	61	51275,9	12042	14273
Korea Południowa South Korea	25554,8	5998	7111	69528,2	16326	19277
Kosowo Kosovo	0,1	0	0	80582,1	18899	22304
Litwa Lithuania	53277,4	12508	14771	300451,6	70602	83525
Luksemburg Luxembourg	0,0	0	0	45286,4	10640	12619
Łotwa Latvia	3594,7	843	999	132460,5	31107	36797
Macedonia Macedonia	38016,9	8859	10292	20713,9	4858	5714
Moldawia Moldova	38988,8	9156	10811	2050,6	484	580
Mozambik Mozambique	39368,8	9150	10535	160,1	37	43
Niemcy Germany	1297680,0	304954	361200	3472335,1	814985	963284
Norwegia Norway	742,6	176	210	216098,7	50560	59540
Portugalia Portugal	84481,9	19865	23518	161968,1	38093	45319
Rosja Russia	16060,4	3775	4465	57026,0	13406	15851
Rumunia Romania	70134,6	16472	19475	255828,6	60112	71144
Słowacja Slovakia	28257,9	6636	7845	326439,2	76740	91012
Słowenia Slovenia	1916,5	449	526	167215,7	39297	46530
Stany Zjednoczone United States	167252,2	39239	46404	165900,9	38974	46213
Szwajcaria Switzerland	291,0	68	81	43052,5	10121	11989
Szwecja Sweden	41982,2	9860	11673	96834,3	22751	26972
Tanzania Tanzania	43373,9	10143	11833	49,4	12	14
Turcja Turkey	14454,3	3388	3953	33079,4	7779	9240
Ukraina Ukraine	22852,0	5359	6317	82844,4	19480	23082
Węgry Hungary	60265,4	14148	16735	727311,5	170638	201547
Wielka Brytania United Kingdom	498904,7	117039	137981	1315347,5	308951	365321
Włochy Italy	470288,5	110254	129896	1694673,7	398016	471134
Zjednoczone Emiraty Arabskie United Arab Emirates	27,0	6	8	54507,3	12862	15331

TABL. 16. **IMPORT WEDŁUG KRAJU WYSŁYKI I EKSPORT WEDŁUG SEKCJI SITC Z WYMIENIENIEM WAŻNIEJSZYCH KRAJÓW W 2018 R. (cd.)**
IMPORTS BY COUNTRIES OF CONSIGNMENT AND EXPORTS) BY SITC SECTIONS AND MAJOR COUNTRIES IN 2018 (cont.)

KRAJE COUNTRIES	Import Imports			Eksport Exports		
	w tys. PLN in thousand PLN	w tys. EUR in thousand EUR	w tys. dol. USA in thousand USD	w tys. PLN in thousand PLN	w tys. EUR in thousand EUR	w tys. dol. USA in thousand USD
OGÓŁEM TOTAL	29715651,3	6989816	8289865	22052286,6	5184082	6144753
Algieria Algeria	72056,9	16970	20109	228,1	53	63
Argentyna Argentina	159660,8	37711	45032	1781,3	420	502
Australia Australia	186363,7	43517	51099	6109,5	1428	1675
Austria Austria	267874,0	63011	74767	560234,8	131710	156121
Bangladesz Bangladesh	5,0	1	1	33233,4	7780	9182
Belgia Belgium	687229,5	161636	191482	219010,5	51527	61123
Białoruś Belarus	415122,1	97349	114666	152866,8	35877	42385
Bośnia i Hercegowina Bosnia and Herzegovina	42807,4	10068	11940	4707,1	1112	1332
Brazylia Brazil	1426538,1	336876	402308	150634,1	35399	41975
Bulgaria Bulgaria	173860,7	40885	48542	23401,0	5493	6497
Chile Chile	13802,0	3231	3806	28238,7	6631	7861
Chiny China	723675,8	170432	202661	664884,4	156071	184466
Chorwacja Croatia	15988,5	3754	4426	57074,9	13425	15941
Czarnogóra Montenegro	64356,0	15106	17823	164,9	39	47
Czechy Czech Republic	1821203,6	428430	508351	1107154,4	260349	308606
Dania Denmark	310339,0	73034	86654	517243,5	121951	145085
Egipt Egypt	24548,5	5785	6869	3786,4	884	1033
Ekwador Ecuador	33660,3	7919	9398	20836,4	4894	5805
Estonia Estonia	308970,2	72663	86123	90766,2	21357	25410
Finlandia Finland	666386,4	156583	185305	846039,0	199085	236188
Francja France	722064,2	169570	200612	784701,7	184738	219619
Gabon Gabon	35579,2	8531	10487	2351,3	553	655
Grecja Greece	15263,7	3581	4219	43663,2	10234	12082
Hiszpania Spain	569109,2	133831	158817	684670,6	160583	190808
Holandia Netherlands	2589565,2	610197	726455	648867,6	152441	180256
Hongkong Hong Kong	397,1	92	106	141120,2	33247	39495
Indie India	174797,2	41010	48363	320270,0	75165	88744
Indonezja Indonesia	195082,4	45820	54220	80570,9	18863	22074
Irlandia Ireland	93244,9	21954	26104	11520,5	2717	3238
Izrael Israel	22070,7	5190	6151	16482,0	3887	4634
Japonia Japan	175298,1	41239	48907	95615,6	22444	26504
Kanada Canada	82349,0	19358	23082	427685,5	101651	123617
Kazachstan Kazakhstan	112546,9	26465	31330	10684,1	2535	3086
Kenia Kenya	1350,6	321	386	35040,4	8234	9745
Korea Południowa South Korea	299972,2	70501	83558	190149,4	44663	52850
Kosowo Kosovo	45852,2	10765	12702	613,0	144	170
Liberia Liberia	105100,7	24741	29275	1320,6	310	366
Litwa Lithuania	384642,7	90596	107727	359192,4	84533	100433
Luksemburg Luxembourg	42243,0	9974	11939	64028,0	15064	17901
Łotwa Latvia	155848,2	36606	43241	94614,8	22285	26524
Macedonia Macedonia	60231,1	14195	16922	993,2	232	274
Malezja Malaysia	49672,0	11661	13804	21147,6	4977	5909
Maroko Morocco	268758,5	63139	74757	153524,5	36042	42432
Niemcy Germany	5726289,6	1346527	1596083	7149671,1	1680054	1989416
Nigeria Nigeria	117254,5	27629	32972	20107,7	4727	5603
Norwegia Norway	223521,9	52515	62115	62071,3	14618	17371
Pakistan Pakistan	23780,1	5587	6606	78505,1	18418	21769
Peru Peru	172697,0	40221	46664	278,9	66	78
Portugalia Portugal	378736,5	88955	105180	32402,1	7614	9005
Rep. Południowej Afryki South Africa	208807,7	49170	58269	51563,1	12187	14667
Rosja Russia	1445987,4	340324	403929	355856,8	83726	99343
Rumunia Romania	420178,4	98463	115762	258877,3	60854	72099
Senegal Senegal	51000,4	11992	14199	3240,2	765	912
Serbia Serbia	68732,8	16143	19105	44597,7	10479	12410
Słowacja Slovakia	961613,7	226392	269147	859619,8	202129	239629
Słowenia Slovenia	68744,7	16148	19127	133481,7	31404	37263
Stany Zjednoczone United States	543556,3	127718	151193	124811,2	29296	34765
Szwajcaria Switzerland	11655,5	2738	3244	225381,4	53013	62903

SUROWCE NIEJADALNE Z WYJĄTKIEM PALIW
CRUDE MATERIALS, INEDIBLE, EXCEPT FUELS

TABLE 16. **IMPORT WEDŁUG KRAJU WYSYŁKI I EKSPORT WEDŁUG SEKCJI SITC Z WYMIENIENIEM WAŻNIEJSZYCH KRAJÓW W 2018 R. (cd.)**
IMPORTS BY COUNTRIES OF CONSIGNMENT AND EXPORTS) BY SITC SECTIONS AND MAJOR COUNTRIES IN 2018 (cont.)

KRAJE COUNTRIES	Import Imports			Eksport Exports		
	w tys. PLN in thousand PLN	w tys. EUR in thousand EUR	w tys. dol. USA in thousand USD	w tys. PLN in thousand PLN	w tys. EUR in thousand EUR	w tys. dol. USA in thousand USD

SUROWCE NIEJADALNE Z WYJĄTKIEM PALIW (dok.)

CRUDE MATERIALS, INEDIBLE, EXCEPT FUELS (cont.)

Szwecja Sweden	857869,3	202017	240110	312034,8	73149	86180
Tajlandia Thailand	99066,8	23320	27646	109711,2	25863	30780
Tajwan Taiwan	88587,9	20809	24615	58946,3	13948	16775
Turcja Turkey	184341,5	43366	51477	296474,4	69380	81312
Uganda Uganda	237,0	55	65	24965,3	5872	6960
Ukraina Ukraine	2547578,3	598985	709332	489466,7	115003	136209
Urugwaj Uruguay	63979,7	14975	17674	109,5	26	31
Węgry Hungary	332886,8	78185	92386	284197,5	66753	79016
Wielka Brytania United Kingdom	595353,3	139843	165425	574290,2	134949	159859
Wietnam Vietnam	14698,5	3464	4112	49718,0	11638	13671
Włochy Italy	399781,3	94106	111936	1435944,8	337642	400119
Wybrzeże Kości Słoniowej Côte d'Ivoire (Ivory Coast)	223130,1	52423	61954	2721,3	639	750
Zjednoczone Emiraty Arabskie United Arab Emirates	27294,4	6422	7598	43600,4	10162	11832

PALIWA MINERALNE, SMARY I MATERIAŁY POCHODNE
MINERAL FUELS, LUBRICANTS AND RELATED MATERIALS

OGÓLEM TOTAL	81906456,6	19235296	22738414	24498677,2	5758976	6819402
Algeria Algeria	0,0	0	0	291770,4	68374	80524
Australia Australia	1252963,4	293781	345614	1980,4	464	546
Austria Austria	48153,1	11268	13200	1456200,4	342868	407270
Belgia Belgium	352867,6	82964	98314	830089,5	194741	229303
Białoruś Belarus	3108271,0	729288	861148	46081,2	10804	12714
Bośnia i Hercegowina Bosnia and Herzegovina	40012,7	9384	11074	80481,5	18882	22082
Brazylia Brazil	35626,5	8371	9898	90604,3	21225	24915
Bułgaria Bulgaria	8924,1	2090	2470	56903,0	13471	16113
Chiny China	108217,4	25365	29914	12571,2	2951	3497
Czechy Czech Republic	980777,4	230585	272992	3439470,8	808279	956944
Dania Denmark	131092,0	30810	36646	538983,2	127355	152528
Egipt Egypt	3787167,3	887037	1046013	12482,4	2974	3612
Estonia Estonia	4913,1	1152	1363	59737,7	13984	16491
Finlandia Finland	253735,1	59112	69183	169957,7	39793	46679
Francja France	145242,4	34090	40227	361378,5	85088	101290
Hiszpania Spain	36402,6	8549	10114	497429,6	117118	138843
Holandia Netherlands	626305,7	146840	173095	3791092,6	891549	1056410
Indie India	6630,4	1565	1871	924846,7	216813	255018
Iran Iran	419785,2	100368	121456	9,7	2	3
Irlandia Ireland	7109,8	1661	1937	52790,8	12434	14781
Izrael Israel	238951,1	57052	70244	8142,3	1920	2289
Kanada Canada	205356,5	48222	56636	1536,9	357	408
Kazachstan Kazakhstan	211496,5	49796	59087	6113,9	1433	1690
Kolumbia Colombia	477506,6	112622	133959	1301,5	306	364
Litwa Lithuania	2465239,1	578568	681434	380523,9	89137	104901
Luksemburg Luxembourg	39828,1	9346	11045	197,8	47	55
Łotwa Latvia	296646,8	69702	82674	60407,4	14127	16639
Mozambik Mozambique	426837,0	100212	118011	108,4	26	30
Niemcy Germany	6100513,9	1432231	1693633	4079641,7	959409	1137782
Nigeria Nigeria	747783,2	174993	206018	99731,8	23256	27117
Norwegia Norway	1021742,3	241357	289340	440137,5	103447	122364
Pakistan Pakistan	1,6	0	0	75131,9	17666	20869
Pelne morze High seas	1789367,4	420407	496192	3,6	1	1
Rep. Południowej Afryki South Africa	57,7	13	15	176295,5	41338	48268
Rosja Russia	51141597,8	12007683	14182637	220122,0	51680	60928
Rumunia Romania	12779,7	3000	3545	861667,0	202378	239299
Serbia Serbia	503,6	117	134	259008,0	60912	72189
Singapur Singapore	68,9	16	19	88174,0	20617	24131

TABL. 16. **IMPORT WEDŁUG KRAJU WYSYŁKI I EKSPORT WEDŁUG SEKCJI SITC Z WYMIENIENIEM WAŻNIEJSZYCH KRAJÓW W 2018 R. (cd.)**
 IMPORTS BY COUNTRIES OF CONSIGNMENT AND EXPORTS) BY SITC SECTIONS AND MAJOR COUNTRIES IN 2018 (cont.)

KRAJE COUNTRIES	Import Imports			Eksport Exports		
	w tys. PLN in thousand PLN	w tys. EUR in thousand EUR	w tys. dol. USA in thousand USD	w tys. PLN in thousand PLN	w tys. EUR in thousand EUR	w tys. dol. USA in thousand USD
PALIWA MINERALNE, SMARY I MATERIAŁY POCHODNE (dok.) MINERAL FUELS, LUBRICANTS AND RELATED MATERIALS (cont.)						
Słowacja Slovakia	840260,2	197315	233839	1462395,6	343236	404820
Słowenia Slovenia	8433,8	1967	2295	107393,4	25270	29983
Stany Zjednoczone United States	2153505,7	508528	609886	71826,2	17126	20888
Szwecja Sweden	792419,4	186252	220523	778382,4	183709	218686
Turcja Turkey	254992,3	60117	73798	93442,3	21993	25918
Ukraina Ukraine	332538,9	78269	92732	382069,6	89729	106050
Węgry Hungary	292929,6	68679	80868	384918,5	90246	106263
Wielka Brytania United Kingdom	263707,7	62585	75451	617975,8	145840	174854
Włochy Italy	109869,9	25828	30623	727931,0	170515	201193
Zjednoczone Emiraty Arabskie United Arab Emirates	260403,4	60461	68837	20369,4	4823	5695
OLEJE, TŁUSZCZE I WOSKI, ZWIERZĘCE I ROŚLINNE ANIMAL AND VEGETABLE OILS, FATS AND WAXES						
OGÓŁEM TOTAL	3418371,0	803487	951312	1118762,4	262769	310609
Austria Austria	91446,6	21610	25852	41047,6	9664	11473
Belgia Belgium	77956,8	18287	21542	39109,4	9197	10920
Białoruś Belarus	39917,7	9374	11090	3656,9	857	1006
Bulgaria Bulgaria	38208,4	9025	10722	18080,0	4231	4957
Czechy Czech Republic	266615,7	62797	74656	155685,6	36554	43141
Dania Denmark	24886,3	5847	6941	30257,6	7127	8467
Francja France	41643,2	9789	11567	11838,7	2772	3248
Hiszpania Spain	79903,2	18788	22260	6912,8	1613	1893
Holandia Netherlands	648059,7	152371	180615	120391,1	28313	33570
Litwa Lithuania	37723,6	8891	10594	39097,3	9179	10842
Niemcy Germany	962184,2	226100	267536	267170,0	62661	73863
Portugalia Portugal	43746,9	10268	12138	402,8	94	109
Słowacja Slovakia	54731,4	12803	15047	33518,8	7889	9369
Szwecja Sweden	50076,3	11769	13929	22478,3	5287	6259
Ukraina Ukraine	541574,6	127180	150206	71912,0	16886	19925
Węgry Hungary	102174,4	23977	28314	44048,8	10374	12311
Wielka Brytania United Kingdom	39841,1	9359	11063	25519,2	5976	7019
Włochy Italy	173530,2	40825	48414	20569,3	4836	5735
CHEMIKALIA I PRODUKTY POKREWNE CHEMICALS AND RELATED PRODUCTS						
OGÓŁEM TOTAL	132464904,9	31139838	36890935	85394901,5	20070913	23771232
Algieria Algeria	60279,9	14169	16766	72628,1	17098	20382
Arabia Saudyjska Saudi Arabia	299944,9	70516	83527	137568,2	32340	38388
Argentyna Argentina	2828,2	669	799	40490,1	9539	11384
Armenia Armenia	30,3	7	8	45018,3	10574	12492
Australia Australia	38716,7	9119	10873	274135,5	64404	76101
Austria Austria	4392275,6	1031740	1221081	1557770,4	365943	432959
Azerbejdżan Azerbaijan	31983,0	7512	8915	46303,6	10894	12936
Belgia Belgium	11959550,7	2811507	3331742	2630888,9	618068	731745
Białoruś Belarus	1111093,2	261029	308554	986402,6	231738	274268
Bośnia i Hercegowina Bosnia and Herzegovina	43767,1	10293	12195	130320,3	30596	36185
Brazylia Brazil	83495,4	19646	23362	361921,6	84872	102021
Bulgaria Bulgaria	365171,4	85876	101840	773539,9	181949	215547
Chile Chile	1038,7	246	296	73593,5	17270	20424
Chiny China	3668596,1	861860	1019214	496738,8	116717	138095
Chorwacja Croatia	106893,3	25155	29868	296542,0	69700	82530
Cypr Cyprus	87912,2	20728	24725	35925,6	8454	10022
Czechy Czech Republic	4015778,8	943598	1116511	6376345,8	1498723	1774976
Dania Denmark	1977225,4	464790	550563	1427383,5	335696	397931
Egipt Egypt	47746,2	11250	13403	95201,4	22352	26396

TABLE 16. **IMPORT WEDŁUG KRAJU WYSYŁKI I EKSPORT WEDŁUG SEKCJI SITC Z WYMIENIENIEM WAŻNIEJSZYCH KRAJÓW W 2018 R. (cd.)**
 IMPORTS BY COUNTRIES OF CONSIGNMENT AND EXPORTS) BY SITC SECTIONS AND MAJOR COUNTRIES IN 2018 (cont.)

KRAJE COUNTRIES	Import Imports			Eksport Exports		
	w tys. PLN in thousand PLN	w tys. EUR in thousand EUR	w tys. dol. USA in thousand USD	w tys. PLN in thousand PLN	w tys. EUR in thousand EUR	w tys. dol. USA in thousand USD
CHEMIKALIA I PRODUKTY POKREWNE (cd.) CHEMICALS AND RELATED PRODUCTS (cont.)						
Estonia Estonia	159059,5	37294	43936	750789,0	176604	209559
Finlandia Finland	1097574,1	257998	305651	804545,4	189195	224325
Francja France	9134417,7	2148933	2549939	3584933,2	843170	1000335
Grecja Greece	355025,8	83426	98722	372033,6	87443	103633
Gruzja Georgia	13742,7	3239	3954	134243,4	31565	37368
Hiszpania Spain	2894912,1	680711	806717	2198893,4	517000	612744
Holandia Netherlands	10899023,3	2561050	3031850	2370293,2	557745	661756
Hongkong Hong Kong	27226,4	6387	7526	143911,9	33695	39564
Indie India	881105,2	207182	245249	275124,0	64550	76364
Indonezja Indonesia	138977,8	32594	38444	150617,3	35416	41935
Irak Iraq	0,0	0	0	33938,2	7950	9361
Iran Iran	80979,2	18994	22248	24120,2	5658	6669
Irlandia Ireland	1906046,1	448059	531116	218494,3	51368	60869
Islandia Iceland	276,2	65	78	30959,9	7269	8581
Izrael Israel	378172,6	89042	105781	221474,9	52139	61892
Japonia Japan	569540,2	133818	158277	233974,2	55025	65154
Kanada Canada	78609,1	18521	22043	165998,6	39029	46345
Katar Qatar	16077,0	3771	4441	28660,4	6740	7983
Kazachstan Kazakhstan	210583,6	49379	58068	390964,6	91828	108708
Kolumbia Colombia	11121,4	2610	3067	74843,2	17599	20825
Korea Południowa South Korea	1779432,6	418142	495169	247757,8	58225	68925
Kosowo Kosovo	302,9	70	82	36670,7	8606	10183
Liban Lebanon	609,2	143	166	52055,7	12240	14498
Litwa Lithuania	1632132,8	383278	452835	2215053,0	520922	618126
Luksemburg Luxembourg	188120,4	44208	52351	126508,6	29736	35236
Łotwa Latvia	174469,1	40974	48427	1034363,9	243382	288982
Macedonia Macedonia	8775,4	2044	2376	43236,6	10146	11984
Malezja Malaysia	102306,2	24018	28382	58258,4	13689	16207
Malta Malta	174521,4	41165	48964	16256,6	3820	4533
Maroko Morocco	43450,6	10201	12013	98642,8	23163	27346
Meksyk Mexico	107307,4	25265	30132	246966,7	58117	68974
Moldawia Moldova	8556,2	2020	2400	126985,2	29835	35345
Mongolia Mongolia	0,0	0	0	46068,1	10828	12837
Niemcy Germany	38333214,7	9012981	10682003	21857884,0	5136279	6079042
Norwegia Norway	280808,3	65958	78108	636572,0	149554	177102
Nowa Zelandia New Zealand	13734,4	3224	3789	31021,6	7281	8583
Panama Panama	12,4	3	3	43601,1	10335	12292
Peru Peru	13669,0	3223	3838	44474,3	10442	12350
Portugalia Portugal	257339,6	60455	71532	576709,8	135739	161272
Rep. Południowej Afryki South Africa	38279,2	9005	10652	403553,2	94819	112247
Rosja Russia	3362300,1	789897	933321	5892921,0	1384787	1639930
Rumunia Romania	727749,6	171226	203125	1971422,3	463043	547791
Serbia Serbia	202227,9	47485	56141	319908,5	75158	88990
Singapur Singapore	131326,8	30961	36885	62520,8	14719	17523
Słowacja Slovakia	1470718,3	345581	408942	2019395,3	474440	561391
Słowenia Slovenia	1317696,3	309926	367507	600649,8	141080	167125
Stany Zjednoczone United States	1692770,0	397856	471370	1175882,0	276336	326912
Szwajcaria Switzerland	2636265,5	619953	734562	514312,5	120792	142846
Szwecja Sweden	1692906,1	397954	471376	1417771,4	333476	395541
Tajlandia Thailand	109245,9	25688	30441	125868,7	29633	35195
Tajwan Taiwan	177448,3	41716	49458	92355,4	21757	25804
Tunezja Tunisia	448,2	105	123	82043,7	19282	22829
Turcja Turkey	681318,5	160074	189402	1023183,9	240973	286583
Ukraina Ukraine	890923,4	209327	247867	3260718,0	765762	905637
Uzbekistan Uzbekistan	33619,5	7919	9419	108826,4	25547	30183
Venezuela Venezuela	94479,8	22133	25991	5218,9	1221	1449
Węgry Hungary	4286062,1	1007812	1194214	2388292,0	561290	664467
Wielka Brytania United Kingdom	5132243,4	1206706	1430116	4229816,7	993832	1175977

TABL. 16. **IMPORT WEDŁUG KRAJU WYSŁŹKI I EKSPORT WEDŁUG SEKCJI SITC Z WYMIENIENIEM WAŻNIEJSZYCH KRAJÓW W 2018 R. (cd.)**
IMPORTS BY COUNTRIES OF CONSIGNMENT AND EXPORTS) BY SITC SECTIONS AND MAJOR COUNTRIES IN 2018 (cont.)

KRAJE COUNTRIES	Import Imports			Eksport Exports		
	w tys. PLN in thousand PLN	w tys. EUR in thousand EUR	w tys. dol. USA in thousand USD	w tys. PLN in thousand PLN	w tys. EUR in thousand EUR	w tys. dol. USA in thousand USD
CHEMIKALIA I PRODUKTY POKREWNE (dok.) CHEMICALS AND RELATED PRODUCTS (cont.)						
Wietnam Vietnam	96970,8	22774	26879	224968,4	52892	62768
Włochy Italy	7317646,1	1720497	2039463	3087176,4	726233	861812
Zjednoczone Emiraty Arabskie United Arab Emirates	34427,1	8091	9573	224135,8	52573	62114
TOWARY PRZEMYSŁOWE SKLASYFIKOWANE GŁÓWNIEM WG SUROWCA MANUFACTURED GOODS CLASSIFIED CHIEFLY BY MATERIAL						
OGÓŁEM TOTAL	169756057,7	39909376	47292462	177562698,0	41742557	49464165
Algieria Algeria	1027,1	240	281	104095,7	24441	28941
Arabia Saudyjska Saudi Arabia	8267,1	1961	2356	313060,3	73611	87131
Argentyna Argentina	10393,1	2449	2921	51329,9	12078	14351
Armenia Armenia	23504,1	5525	6565	30110,5	7074	8396
Australia Australia	10323,9	2448	2966	388006,4	90992	107391
Austria Austria	5466785,9	1285268	1523375	3572987,6	840352	996917
Azerbejdżan Azerbaijan	1919,5	450	530	55697,8	13102	15548
Bahrajn Bahrain	33917,4	7971	9448	19137,8	4493	5321
Bangladesz Bangladesh	75546,1	17783	21092	50640,3	11879	14021
Belgia Belgium	5663412,5	1331074	1576873	3687996,1	867911	1030427
Białoruś Belarus	1664424,8	391299	463868	1342371,4	315165	372451
Bośnia i Hercegowina Bosnia and Herzegovina	43272,4	10192	12114	311801,7	73226	86601
Brazylia Brazil	235115,2	55523	66398	193097,0	45327	53552
Bułgaria Bulgaria	716333,9	168446	199614	705901,1	165891	196423
Chile Chile	1072,0	254	301	78952,0	18590	22108
Chiny China	11598850,3	2724828	3221826	2935848,3	688004	809777
Chorwacja Croatia	155869,0	36698	43580	762227,4	179146	212157
Czechy Czech Republic	8459772,5	1989175	2358042	14200747,2	3338810	3957667
Dania Denmark	1668361,5	392191	464465	3360739,8	790039	936290
Egipt Egypt	244204,1	57441	68204	234456,4	55077	65081
Estonia Estonia	325450,3	76441	90426	1111918,6	261417	309827
Filipiny Philippines	24699,4	5801	6847	33399,7	7833	9231
Finlandia Finland	3096805,8	728024	862776	1429005,1	335983	398151
Francja France	6634611,9	1560264	1850123	10072404,6	2369668	2812133
Grecja Greece	516862,3	121580	144226	595249,3	140065	166321
Gruzja Georgia	7097,0	1668	1973	67854,4	15952	18903
Hiszpania Spain	4052624,3	952677	1129114	3248833,5	764337	906843
Holandia Netherlands	6905603,7	1623719	1924942	5964235,6	1402404	1662276
Hongkong Hong Kong	139307,1	32677	38543	44463,7	10447	12364
Indie India	1744270,4	410189	486405	385871,9	90618	107152
Indonezja Indonesia	194066,2	45654	54201	28350,8	6694	8006
Irak Iraq	0,1	0	0	44684,3	10528	12513
Iran Iran	16842,8	3940	4648	47349,1	11191	13386
Irlandia Ireland	151546,5	35732	42381	503192,6	118772	142033
Islandia Iceland	636,9	151	183	96459,3	22624	26688
Izrael Israel	184066,9	43222	51111	304647,9	71677	84991
Japonia Japan	508750,8	119604	141646	468448,8	110195	130764
Jordania Jordan	324,7	75	89	36183,9	8501	10074
Kanada Canada	132389,3	31139	36910	402559,9	94644	112246
Katar Qatar	1629,0	379	442	122493,6	28790	34083
Kazachstan Kazakhstan	28307,4	6622	7760	358152,4	84003	99179
Kolumbia Colombia	438,2	103	124	41296,0	9690	11448
Korea Południowa South Korea	1903749,3	446363	525861	516359,6	121375	143744
Kosowo Kosovo	298,9	72	88	39823,4	9335	11012
Kuwejt Kuwait	42,7	10	13	103956,0	24483	29046
Liban Lebanon	1280,7	298	343	47437,2	11122	13124
Litwa Lithuania	1060791,0	249452	295795	3200024,5	752053	890807
Luksemburg Luxembourg	1053965,8	248223	294930	412506,1	97185	115574

TABLE 16. **IMPORT WEDŁUG KRAJU WYSŁYKI I EKSPORT WEDŁUG SEKCJI SITC Z WYMIENIENIEM WAŻNIEJSZYCH KRAJÓW W 2018 R. (cd.)**
 IMPORTS BY COUNTRIES OF CONSIGNMENT AND EXPORTS) BY SITC SECTIONS AND MAJOR COUNTRIES IN 2018 (cont.)

KRAJE COUNTRIES	Import Imports			Eksport Exports		
	w tys. PLN in thousand PLN	w tys. EUR in thousand EUR	w tys. dol. USA in thousand USD	w tys. PLN in thousand PLN	w tys. EUR in thousand EUR	w tys. dol. USA in thousand USD
Łotwa Latvia	947962,3	222914	264548	1173690,6	275751	326316
Macedonia Macedonia	47687,2	11212	13294	98357,1	23139	27486
Malezja Malaysia	267015,1	62655	74094	87729,5	20547	24173
Maroko Morocco	15807,8	3713	4391	274108,1	64436	76325
Meksyk Mexico	216692,4	50706	59683	640675,0	150630	178572
Moldawia Moldova	284384,8	66908	79197	225156,7	52871	62504
Mozambik Mozambique	209638,6	48852	57507	514,7	121	140
Niemcy Germany	49463553,9	11630324	13784024	50640362,3	11905532	14109663
Nigeria Nigeria	5367,3	1267	1509	56605,6	13227	15468
Norwegia Norway	1742296,0	409351	484176	2357981,2	554048	656149
Nowa Zelandia New Zealand	10207,3	2400	2860	40084,2	9413	11109
Oman Oman	152,4	36	42	40336,2	9500	11296
Pakistan Pakistan	355427,5	83449	98497	72376,8	17099	20412
Panama Panama	399,9	93	110	69257,1	16387	19643
Peru Peru	11041,6	2601	3107	49442,7	11589	13638
Portugalia Portugal	488777,3	114939	136343	674701,1	158703	188267
Rep. Południowej Afryki South Africa	422644,8	99610	118759	557295,0	130893	154651
Rosja Russia	6239867,7	1467330	1740433	5034801,9	1182892	1400439
Rumunia Romania	2324731,5	547155	649746	4163817,5	978419	1158324
Serbia Serbia	431138,6	101407	120353	909178,6	213653	253086
Singapur Singapore	24960,1	5840	6824	109588,0	25810	30635
Słowacja Slovakia	5953087,9	1399548	1657876	5731415,0	1347355	1596896
Słowenia Slovenia	938907,3	220827	261863	852823,5	200581	237878
Stany Zjednoczone United States	1810158,9	425426	503782	2723931,5	639952	756938
Szwajcaria Switzerland	447157,6	105089	124507	1594226,7	374782	444192
Szwecja Sweden	5602009,2	1317391	1562037	5784287,8	1360472	1613691
Tajlandia Thailand	291026,2	68348	80863	104574,0	24603	29205
Tajwan Taiwan	981105,7	230562	273228	49970,4	11760	13949
Tunezja Tunisia	55690,3	13109	15567	66776,0	15709	18639
Turcja Turkey	3092960,8	727011	860946	2124771,9	500037	593786
Ukraina Ukraine	3643964,7	856607	1015369	4374524,7	1028124	1217994
Urugwaj Uruguay	68435,0	16132	19209	5238,6	1235	1471
Uzbekistan Uzbekistan	82074,8	19330	22991	73566,5	17206	20151
Węgry Hungary	3132913,6	736879	873974	5987696,1	1407677	1667940
Wielka Brytania United Kingdom	2449481,7	575683	681553	9492944,5	2230639	2640866
Wietnam Vietnam	441367,2	103686	122782	142966,4	33571	39669
Włochy Italy	12105361,7	2845951	3373084	8163741,7	1919052	2273687
Wybrzeże Kości Słoniowej Côte d'Ivoire (Ivory Coast)	2,4	1	1	37590,5	8892	10667
Zjednoczone Emiraty Arabskie United Arab Emirates	258596,9	60741	72111	330232,3	77608	91742

MASZYNY, URZĄDZENIA I SPRZĘT TRANSPORTOWY
 MACHINERY AND TRANSPORT EQUIPMENT

OGÓLEM TOTAL	338070512,3	79455163	94079028	354788467,8	83395910	98776141
Albania Albania	2231,1	527	634	47568,9	11166	13185
Algieria Algeria	2857,2	686	842	179369,0	42002	49159
Angola Angola	70849,3	16450	18729	10086,8	2376	2829
Antigua i Barbuda Antigua and Barbuda	474898,0	111846	132911	492762,1	116149	138597
Arabia Saudyjska Saudi Arabia	40808,3	9614	11394	1101834,9	259505	308811
Argentyna Argentina	94416,0	21971	25366	235630,9	55525	66277
Armenia Armenia	779,8	183	221	36014,2	8463	10040
Australia Australia	71839,7	16915	20148	1065321,6	250765	297292
Austria Austria	6154788,5	1446409	1712983	6186543,4	1451793	1713226
Azerbejdżan Azerbaijan	842,6	196	229	114876,3	26891	31697
Bahamy The Bahamas	1235575,2	291096	346564	1274961,3	300241	357690
Bangladesz Bangladesh	7346,5	1743	2091	96668,0	22928	27654
Belgia Belgium	10208731,6	2399569	2841408	8454153,2	1986440	2349108
Białoruś Belarus	161426,4	37937	45000	2110584,5	494604	582792

**TABL. 16. IMPORT WEDŁUG KRAJU WYSYŁKI I EKSPORT WEDŁUG SEKCJI SITC Z WYMIENIENIEM
WAŻNIEJSZYCH KRAJÓW W 2018 R. (cd.)**
IMPORTS BY COUNTRIES OF CONSIGNMENT AND EXPORTS) BY SITC SECTIONS AND
MAJOR COUNTRIES IN 2018 (cont.)

KRAJE COUNTRIES	Import Imports			Eksport Exports		
	w tys. PLN in thousand PLN	w tys. EUR in thousand EUR	w tys. dol. USA in thousand USD	w tys. PLN in thousand PLN	w tys. EUR in thousand EUR	w tys. dol. USA in thousand USD
MASZYNY, URZĄDZENIA I SPRZĘT TRANSPORTOWY (cd.) MACHINERY AND TRANSPORT EQUIPMENT (cont.)						
Bośnia i Hercegowina Bosnia and Herzegovina	30505,0	7153	8421	179708,9	42164	49813
Brazylia Brazil	1160146,1	270626	315166	774290,5	182161	216521
Bułgaria Bulgaria	444266,0	104505	123930	1141358,8	267650	315601
Burkina Faso Burkina Faso	2,8	1	1	79850,3	18568	21249
Chile Chile	30585,3	7224	8643	638362,1	148922	174455
Chiny China	35513915,5	8343445	9865694	2988937,3	702085	830698
Chorwacja Croatia	213937,1	50304	59646	791418,0	185958	220254
Cypr Cyprus	316556,1	74001	86950	463032,4	108605	128837
Czarnogóra Montenegro	2249,2	527	626	40593,2	9514	11222
Czechy Czech Republic	16802091,1	3949181	4674460	19106343,8	4491537	5320341
Dania Denmark	2987067,7	702895	830484	4723907,5	1111280	1317795
Dominikana Dominican Republic	273,8	64	75	37787,9	8854	10344
Egipt Egypt	73931,9	17217	20095	334110,1	78311	92113
Ekwador Ecuador	1061,4	252	297	33414,5	7876	9374
Estonia Estonia	312376,9	73422	86942	1335574,0	313840	371489
Filipiny Philippines	461924,5	108402	127991	125406,5	29577	35250
Finlandia Finland	1614573,5	379397	448949	2733548,6	642533	761332
Francja France	14272391,9	3355574	3977380	23057598,9	5421721	6425350
Ghana Ghana	316,5	75	91	41012,1	9654	11397
Gibraltar Gibraltar	86242,2	20008	23296	105201,1	24440	28505
Grecja Greece	178786,0	41948	49630	1181409,8	277599	328811
Gruzja Georgia	2358,5	554	650	98932,1	23264	27653
Hiszpania Spain	6707750,2	1576488	1867473	11918776,0	2804814	3329393
Holandia Netherlands	18964130,4	4461268	5292428	15705721,7	3690532	4367030
Hongkong Hong Kong	3758017,5	883044	1044609	454145,8	106533	125409
Indie India	1168066,7	274626	325448	865864,3	203513	240894
Indonezja Indonesia	565676,6	132781	156873	161707,6	37915	44600
Iran Iran	2058,2	484	569	133366,6	31462	37407
Irlandia Ireland	1973833,6	463452	546371	2000704,2	470190	556609
Islandia Iceland	122495,8	28520	32883	177102,0	41589	49113
Izrael Israel	252996,6	59486	70292	737710,7	173528	205741
Japonia Japan	3251817,0	762626	898533	1145290,0	268703	316864
Jordania Jordan	381,7	89	103	140628,4	32892	38680
Kajmany Cayman Islands	326,3	76	89	48895,0	11450	13331
Kambodża Cambodia	91672,3	21930	26816	14262,0	3328	3923
Kanada Canada	992160,0	233485	277535	2870253,3	675529	802183
Katar Qatar	3357,2	789	939	81746,8	19162	22581
Kazachstan Kazakhstan	125424,8	29554	35187	815740,0	191455	225960
Kenia Kenya	291,8	70	85	55406,1	13004	15397
Kolumbia Colombia	22870,5	5419	6518	108522,0	25438	29942
Korea Południowa South Korea	7811920,9	1833558	2162624	891636,9	209245	246873
Kuwejt Kuwait	2220,2	517	593	68620,2	16270	19600
Liban Lebanon	9317,4	2195	2616	56985,9	13402	15857
Liberia Liberia	156337,8	36418	42615	1340,7	315	373
Liechtenstein Liechtenstein	59921,6	14097	16742	15000,0	3541	4232
Litwa Lithuania	1083117,0	254708	301913	3810691,2	895234	1059552
Luksemburg Luxembourg	500792,9	117462	138550	813092,9	192962	232983
Łotwa Latvia	1035673,5	244010	291694	1574724,5	369483	435989
Macedonia Macedonia	16794,0	3940	4641	119239,5	28007	33081
Makau Macao	16268,9	3825	4517	178208,9	41683	49012
Malezja Malaysia	841293,2	197643	233821	282762,3	66380	78348
Malta Malta	111359,7	26360	31643	125753,7	29827	35914
Maroko Morocco	22425,6	5270	6227	621804,3	146401	174348
Meksyk Mexico	406717,6	95545	112880	1409316,4	330529	389480
Mjanma (Birma) Myanmar (Burma)	12681,8	2999	3635	198294,5	46360	54687
Moldawia Moldova	66402,2	15570	18356	269490,5	63252	74671
Niemcy Germany	102691801,2	24134268	28581248	93426503,4	21959639	26004754
Nigeria Nigeria	477,4	111	129	95876,9	22416	26167
Norwegia Norway	1597856,5	375104	443474	5359615,1	1263300	1506627

TABLE 16. **IMPORT WEDŁUG KRAJU WYSYŁKI I EKSPORT WEDŁUG SEKCJI SITC Z WYMIENIENIEM WAŻNIEJSZYCH KRAJÓW W 2018 R. (cd.)**
 IMPORTS BY COUNTRIES OF CONSIGNMENT AND EXPORTS) BY SITC SECTIONS AND MAJOR COUNTRIES IN 2018 (cont.)

KRAJE COUNTRIES	Import Imports			Eksport Exports		
	w tys. PLN in thousand PLN	w tys. EUR in thousand EUR	w tys. dol. USA in thousand USD	w tys. PLN in thousand PLN	w tys. EUR in thousand EUR	w tys. dol. USA in thousand USD
MASZYNY, URZĄDZENIA I SPRZĘT TRANSPORTOWY (dok.) MACHINERY AND TRANSPORT EQUIPMENT (cont.)						
Nowa Zelandia New Zealand	230611,6	55091	66520	509075,5	120323	144881
Oman Oman	7216,8	1680	1959	141059,1	33372	39405
Pakistan Pakistan	5569,2	1321	1560	76559,1	18051	21548
Panama Panama	275136,2	64025	74304	312048,6	72788	84884
Peru Peru	40438,4	9572	11522	134381,8	31519	37233
Portugalia Portugal	1133826,5	266925	317627	1651035,1	387945	459140
Rep. Południowej Afryki South Africa	45416,2	10666	12615	1005898,2	236273	279657
Rosja Russia	1095327,4	258012	306084	11639632,4	2732055	3228451
Rumunia Romania	3464296,0	814515	965276	5157147,6	1211857	1434672
Serbia Serbia	299847,7	70294	82735	1101356,3	259339	308406
Singapur Singapore	935576,9	220014	261410	540240,6	126753	149981
Słowacja Slovakia	9746338,9	2290353	2708888	7355417,2	1727922	2045484
Słowenia Slovenia	3235352,7	760817	900285	1120009,1	263210	311727
Stany Zjednoczone United States	10043860,6	2360614	2798354	14499800,5	3407145	4032963
Sudan Sudan	36210,3	8697	10729	35351,8	8234	9603
Szwajcaria Switzerland	1802487,9	423367	500666	3385179,7	795681	942522
Szwecja Sweden	7712867,0	1813798	2150257	11846694,4	2785677	3300447
Tajlandia Thailand	850311,3	199702	235996	312021,6	73429	87138
Tajwan Taiwan	1931132,0	453892	537085	199741,9	46877	55407
Tunezja Tunisia	223741,3	52699	62741	207675,1	48932	58188
Turcja Turkey	4437634,3	1042849	1234833	5905788,5	1391880	1658636
Ukraina Ukraine	943924,8	221989	264876	5681869,2	1334179	1577541
Uzbekistan Uzbekistan	15,9	4	4	401671,9	93996	110316
Węgry Hungary	7055026,0	1658156	1963704	9475836,7	2227952	2640808
Wielka Brytania United Kingdom	11023429,5	2589561	3064053	23166479,6	5446645	6450852
Wietnam Vietnam	2751389,0	646050	763673	172804,2	40602	47997
Włochy Italy	20562921,7	4835328	5732220	18788793,2	4417860	5235903
Wyspy Marshalla Marshall Islands	89002,5	20890	24472	92882,1	21691	25208
Wyspy Owcze Faroe Islands	96372,2	22870	27578	116649,3	27671	33358
Zjednoczone Emiraty Arabskie United Arab Emirates	203847,5	48116	57439	709082,2	166508	196967

RÓŻNE WYROBY PRZEMYSŁOWE
MISCELLANEOUS MANUFACTURED ARTICLES

OGÓLEM TOTAL	125794740,4	29553062	34948077	163393555,1	38395862	45434321
Algieria Algeria	271,3	65	78	124446,7	29228	34518
Arabia Saudyjska Saudi Arabia	1467,2	346	413	317333,9	74487	87979
Argentyna Argentina	1500,3	352	417	74828,6	17600	20865
Australia Australia	22239,3	5233	6217	308608,5	72478	85786
Austria Austria	1878778,0	441805	523590	3715950,3	874136	1036373
Bangladesz Bangladesh	2755826,8	648668	771158	35595,4	8315	9738
Belgia Belgium	3398252,6	799104	947800	3309408,0	778035	921651
Białoruś Belarus	253451,7	59487	70268	584191,1	137180	162228
Bośnia i Hercegowina Bosnia and Herzegovina	26700,1	6278	7448	151831,7	35655	42199
Brazylia Brazil	45596,5	10741	12781	120462,6	28303	33478
Bulgaria Bulgaria	503172,0	118205	139910	673897,7	158259	186942
Chile Chile	2679,9	637	753	54499,9	12813	15193
Chiny China	17284083,5	4059943	4798240	1443415,5	338978	400891
Chorwacja Croatia	166952,9	39233	46457	780240,2	183329	216890
Cypr Cyprus	72908,4	17212	20542	108940,6	25638	30452
Czechy Czech Republic	4126812,4	970172	1149000	9959128,8	2340586	2770839
Dania Denmark	1292327,8	303157	357217	3677051,1	864180	1022795
Egipt Egypt	69112,6	16324	19613	74008,2	17340	20398
Estonia Estonia	101830,5	24008	28617	647289,7	152048	179828
Filipiny Philippines	638332,6	149668	176678	13314,6	3129	3697
Finlandia Finland	217563,7	51103	60425	1307011,5	307049	363171
Francja France	4670504,4	1097496	1299095	8714583,9	2048630	2426808
Grecja Greece	90768,0	21346	25343	499730,4	117681	139792

TABL. 16. **IMPORT WEDŁUG KRAJU WYSŁYKI I EKSPORT WEDŁUG SEKCJI SITC Z WYMIENIENIEM WAŻNIEJSZYCH KRAJÓW W 2018 R. (cd.)**
 IMPORTS BY COUNTRIES OF CONSIGNMENT AND EXPORTS) BY SITC SECTIONS AND MAJOR COUNTRIES IN 2018 (cont.)

KRAJE COUNTRIES	Import Imports			Eksport Exports		
	w tys. PLN in thousand PLN	w tys. EUR in thousand EUR	w tys. dol. USA in thousand USD	w tys. PLN in thousand PLN	w tys. EUR in thousand EUR	w tys. dol. USA in thousand USD
RÓŻNE WYROBY PRZEMYSŁOWE (dok.) MISCELLANEOUS MANUFACTURED ARTICLES (cont.)						
Gruzja Georgia	694,3	165	199	53527,9	12562	14831
Hiszpania Spain	4193937,9	985354	1165928	2693809,4	633884	751808
Holandia Netherlands	5645234,3	1325518	1566187	6275870,8	1475615	1748262
Hongkong Hong Kong	1885147,6	442237	520546	158899,0	37291	44035
Indie India	1218824,0	286505	339414	144536,8	33974	40248
Indonezja Indonesia	221618,2	52226	62104	24936,1	5850	6906
Irlandia Ireland	1126447,5	263776	308795	510735,8	119927	141689
Islandia Iceland	2414,8	569	676	67777,7	15982	19064
Izrael Israel	175743,3	41188	48309	269254,2	63270	74854
Japonia Japan	1047142,3	246156	291570	308583,7	72498	85782
Kambodża Cambodia	314965,8	74168	88163	3092,3	726	857
Kanada Canada	166819,3	39121	46060	779851,5	183412	217652
Katar Qatar	210,7	50	60	66574,2	15643	18579
Kazachstan Kazachstan	1133,5	264	307	118487,5	27815	32872
Korea Południowa South Korea	1525058,7	359133	425943	218057,5	51176	60464
Kuwejt Kuwait	301,3	71	85	63926,6	15056	17890
Liechtenstein Liechtenstein	1020,2	239	283	33459,1	7875	9347
Litwa Lithuania	667314,8	156643	185110	1823990,3	428247	506203
Luksemburg Luxembourg	123860,9	29086	34385	264027,4	62097	73627
Łotwa Latvia	103660,9	24343	28749	919237,6	215687	254474
Macedonia Macedonia	20415,3	4811	5726	46220,9	10862	12858
Malezja Malaysia	443768,3	104167	123059	108401,7	25469	30125
Malta Malta	24469,3	5798	6978	55595,8	13016	15333
Maroko Morocco	34633,0	8135	9650	101220,3	23779	28172
Meksyk Mexico	52660,9	12392	14709	281549,7	66095	77990
Mjanma (Birma) Myanmar (Burma)	206421,6	48608	57909	9540,3	2233	2624
Moldawia Moldova	95116,7	22379	26586	88831,0	20841	24601
Niemcy Germany	44499857,1	10450689	12346184	62071869,2	14585740	17256321
Norwegia Norway	243008,7	57584	69434	1429181,8	335831	397789
Nowa Kaledonia New Caledonia	0,3	0	0	2994,5	702	829
Pakistan Pakistan	393423,7	92562	109775	44535,4	10403	12142
Portugalia Portugal	267316,8	62898	74577	634527,9	149160	176755
Rep. Południowej Afryki South Africa	17462,8	4110	4871	182620,1	42984	51093
Rosja Russia	102196,8	24002	28389	3692181,4	867240	1025829
Rumunia Romania	850054,5	199824	236656	3718384,3	872980	1030870
San Marino San Marino	5670,5	1335	1587	102289,8	24231	29168
Serbia Serbia	199024,8	46772	55349	462180,7	108658	128821
Singapur Singapore	369896,8	86721	102104	122816,5	28857	34129
Słowacja Slovakia	2541718,4	597330	706845	4146675,5	974206	1152593
Słowenia Slovenia	344249,5	80904	95658	502379,7	118102	139931
Stany Zjednoczone United States	2040868,7	479323	566526	5501241,0	1292777	1530562
Szwajcaria Switzerland	600423,3	140977	166647	1873980,9	440122	520005
Szwecja Sweden	1496794,2	351847	416527	4113484,1	966647	1143928
Tajlandia Thailand	323621,6	75992	89759	304223,4	72365	85742
Tajwan Taiwan	525290,9	123210	145469	60533,9	14240	16913
Tunezja Tunisia	192052,9	45263	53934	62709,9	14754	17503
Turcja Turkey	1539787,6	361779	428609	428417,4	100853	119805
Ukraina Ukraine	648225,0	152431	180722	2248356,0	528191	624965
Węgry Hungary	1620140,3	381600	454004	3575344,7	840237	994703
Wielka Brytania United Kingdom	3380178,0	793742	937626	9660972,9	2268420	2677964
Wietnam Vietnam	704046,2	165593	196267	43003,7	10077	11856
Włochy Italy	5889715,5	1384200	1638908	5092298,2	1196674	1416884
Zjednoczone Emiraty Arabskie United Arab Emirates	9018,8	2126	2533	329201,4	77278	91395

TABL. 16. **IMPORT WEDŁUG KRAJU WYSŁŹKI I EKSPORT WEDŁUG SEKCJI SITC Z WYMIENIENIEM WAŻNIEJSZYCH KRAJÓW W 2018 R. (dok.)**
 IMPORTS BY COUNTRIES OF CONSIGNMENT AND EXPORTS) BY SITC SECTIONS AND MAJOR COUNTRIES IN 2018 (cont.)

KRAJE COUNTRIES	Import Imports			Eksport Exports		
	w tys. PLN in thousand PLN	w tys. EUR in thousand EUR	w tys. dol. USA in thousand USD	w tys. PLN in thousand PLN	w tys. EUR in thousand EUR	w tys. dol. USA in thousand USD
OGÓŁEM TOTAL	15048736,8	3535901	4181641	1836547,7	431512	509532
Austria Austria	202175,4	48037	56961	21771,7	5129	6198
Czechy Czech Republic	328454,8	77454	91231	78324,0	18403	21770
Katar Qatar	3158485,3	741233	876305	124,1	29	33
Niemcy Germany	1757595,7	410335	476290	283196,4	66725	79301
Norwegia Norway	199644,7	46387	52949	1195,7	282	344
Rosja Russia	8642046,2	2034957	2419971	2991,2	700	825
Stany Zjednoczone United States	276640,0	64609	75186	10064,5	2357	2783
Szwajcaria Switzerland	95448,8	22406	26420	291125,5	68543	80744
Ukraina Ukraine	2169,0	507	594	509603,2	119848	141883
Wielka Brytania United Kingdom	96147,2	22344	26189	5609,6	1313	1551
Włochy Italy	1518,7	354	414	39402,6	9258	10963

TOWARY I TRANSAKCJE NIESKLASYFIKOWANE W SITC
 COMMODITIES AND TRANSACTIONS NOT CLASSIFIED ELSEWHERE IN THE SITC

TABL. 17. ROZDYSPONOWANIE IMPORTU I EKSPORTU WEDŁUG GŁÓWNYCH KATEGORII EKONOMICZNYCH W 2018 R. (dok.)

DISTRIBUTION OF IMPORTS AND EXPORTS BY BROAD ECONOMIC CATEGORIES IN 2018 (cont.)

WYSZCZEGÓLNIENIE SPECIFICATION	Import Imports				Eksport Exports			
	w mln PLN in million PLN	w mln EUR in million EUR	w mln dol. USA in million USD	w odset- kach in %	w mln PLN in million PLN	w mln EUR in million EUR	w mln dol. USA in million USD	w odset- kach in %
Dobra inwestycyjne (oprócz środków transportu), części, akcesoria Capital goods (except transport equipment) and parts and accessories thereof	207567,7	48770	57706	21,4	155452,2	36530	43240	16,3
Dobra inwestycyjne (oprócz środków transportu) Capital goods (except transport equipment)	118184,9	27761	32822	12,2	100382,3	23586	27910	10,6
Części i akcesoria Parts and accessories	89382,9	21009	24883	9,2	55069,9	12943	15330	5,8
Środki transportu, części, akcesoria Transport equipment and parts and accessories thereof	139079,0	32704	38774	14,3	181411,3	42660	50585	19,1
Samochody osobowe Passenger motor cars	39797,5	9358	11091	4,1	26569,1	6254	7429	2,8
Pozostałe Other	31486,1	7408	8796	3,2	41158,6	9674	11462	4,3
środki transportu przemysłowe industrial	30335,6	7136	8472	3,1	38122,6	8960	10614	4,0
środki transportu nieprzemysłowe non-industrial	1150,5	271	324	0,1	3036,0	714	848	0,3
Części i akcesoria Parts and accessories	67795,4	15939	18887	7,0	113683,7	26733	31695	12,0
Towary konsumpcyjne, gdzie indziej niewymienione Consumer goods not elsewhere specified	149528,3	35136	41567	15,4	231838,7	54471	64429	24,4
Trwałego użytku Durable	26444,7	6210	7337	2,7	81329,1	19113	22609	8,6
Półtrwałego użytku Semi-durable	68950,4	16197	19147	7,1	70338,6	16521	19524	7,4
Nietrwałego użytku Non-durable	54133,2	12729	15084	5,6	80171,0	18838	22296	8,4
Towary, gdzie indziej niewymienione Goods, n.e.s.	1391,6	327	388	0,1	1390,4	327	387	0,2

**TABL. 18. WSKAŹNIKI ROZDYSPONOWANIA IMPORTU I EKSPORTU
 WEDŁUG GŁÓWNYCH KATEGORII EKONOMICZNYCH W 2018 R.**
 INDICES OF DISTRIBUTION OF IMPORTS AND EXPORTS
 BY BROAD ECONOMIC CATEGORIES IN 2018

WYSZCZEGÓLNIENIE SPECIFICATION	Import Imports			Eksport Exports		
	wskaźniki			indices		
	wartości value	cen price	wolumenu volume	wartości value	cen price	wolumenu volume
	rok poprzedni=100			previous year=100		
O G Ó Ł E M TOTAL	110,3	103,0	107,1	107,8	101,6	106,1
Żywność i napoje Food and beverages	102,1	95,4	107,0	104,8	99,0	105,9
Nieprzetworzone Primary	101,2	94,4	107,2	96,9	103,4	93,7
głównie dla przemysłu mainly for industry	97,7	86,3	113,2	83,6	104,8	79,8
głównie dla gospodarstw domowych mainly for household consumption	102,6	97,8	104,9	100,9	103,0	98,0
Przetworzone Processed	102,6	96,0	106,9	106,6	98,2	108,6
głównie dla przemysłu mainly for industry	97,1	92,0	105,5	98,7	88,1	112,0
głównie dla gospodarstw domowych mainly for household consumption	103,9	96,9	107,2	107,2	99,0	108,3
Towary zaopatrzeniowe dla przemy- słu, gdzie indziej niewymienione ... Industrial supplies not elsewhere specified	107,9	103,5	104,3	107,5	103,4	104,0
Nieprzetworzone Primary	103,6	97,7	106,0	120,2	104,9	114,6
Przetworzone Processed	108,2	104,0	104,0	106,7	103,3	103,3
Paliwa i smary Fuels and lubricants	130,7	121,5	107,6	110,4	111,2	99,3
Nieprzetworzone Primary	137,3	123,1	111,5	84,3	103,6	81,4
Przetworzone Processed	116,4	117,5	99,1	117,2	112,7	104,0

**TABL. 18. WSKAŹNIKI ROZDYSPONOWANIA IMPORTU I EKSPORTU
 WEDŁUG GŁÓWNYCH KATEGORII EKONOMICZNYCH W 2018 R. (dok.)**
 INDICES OF DISTRIBUTION OF IMPORTS AND EXPORTS
 BY BROAD ECONOMIC CATEGORIES IN 2018 (cont.)

WYSZCZEGÓLNIENIE SPECIFICATION	Import Imports			Eksport Exports		
	wskaźniki			indices		
	wartości value	cen price	wolumenu volume	wartości value	cen price	wolumenu volume
	rok poprzedni=100			previous year=100		
Dobra inwestycyjne (oprócz środków transportu), części, akcesoria Capital goods (except transport equipment) and parts and accessories thereof	108,6	100,0	108,6	110,9	104,7	105,9
Dobra inwestycyjne (oprócz środków transportu)	109,2	99,5	109,7	112,5	103,5	108,7
Części i akcesoria	107,7	100,6	107,1	108,1	107,0	101,0
Środki transportu, części, akcesoria Transport equipment and parts and accessories thereof	111,1	103,7	107,1	105,8	99,5	106,3
Samochody osobowe	113,6	107,7	105,5	90,5	100,0	90,5
Pozostałe	115,6	96,1	120,3	113,3	95,6	118,5
środki transportu przemysłowe	115,6	96,5	119,8	114,2	96,0	119,0
środki transportu nieprzemysłowe	114,6	85,3	134,3	103,7	91,1	113,8
Części i akcesoria	107,7	105,2	102,4	107,5	100,9	106,5
Towary konsumpcyjne, gdzie indziej niewymienione Consumer goods not elsewhere specified	110,1	99,0	111,2	108,7	99,6	109,1
Trwałego użytku	119,9	99,7	120,3	110,4	98,7	111,9
Półtrwałego użytku	108,9	98,4	110,7	112,4	100,1	112,3
Nietrwałego użytku	107,4	99,3	108,2	104,0	100,1	103,9
Towary, gdzie indziej niewymienione Goods, n.e.s.	.	.	.	102,3	94,2	108,6

TABL. 19. **IMPORT TOWARÓW WEDŁUG SEKCJI PKWiU W 2018 R.**
IMPORTS OF COMMODITIES BY PKWiU SECTIONS IN 2018

SEKCJE SECTIONS	Ceny bieżące Current prices			Ceny stałe 2017=100 Constant prices 2017=100
	w mln PLN in million PLN	w mln EUR in million EUR	w mln dol. USA in million USD	
OGÓŁEM TOTAL	970830,8	228172	270158	107,1
Produkty rolnictwa, leśnictwa, łowiectwa i rybactwa Products of agriculture, forestry, hunting and fishing	25854,9	6085	7221	103,1
Produkty górnictwa i wydobywania Mining and quarrying	63707,0	14970	17711	114,2
Produkty przetwórstwa przemysłowego Manufactured products	852433,6	200344	237220	106,6
Energia elektryczna, paliwa gazowe, para wodna, gorąca woda i powietrze do układów klimatyzacyjnych Electricity, gas, steam, hot water and air conditioning	2454,1	577	682	104,8
Ścieki i odpady Sewage and waste	5618,6	1321	1564	127,3
Produkty związane z informacją Information related products	6156,2	1444	1700	96,2
Towary gdzie indziej niesklasyfikowane Goods n.e.c.	14606,4	3431	4058	201,2

TABL. 20. **EKSPORT TOWARÓW WEDŁUG SEKCJI PKWiU W 2018 R.**
EXPORTS OF COMMODITIES BY PKWiU SECTIONS IN 2018

SEKCJE SECTIONS	Ceny bieżące Current prices			Ceny stałe 2017=100 Constant prices 2017=100
	w mln PLN in million PLN	w mln EUR in million EUR	w mln dol. USA in million USD	
OGÓŁEM TOTAL	951324,2	223596	264786	106,1
Produkty rolnictwa, leśnictwa, łowiectwa i rybactwa Products of agriculture, forestry, hunting and fishing	15958,0	3750	4438	98,2
Produkty górnictwa i wydobywania Mining and quarrying	4571,0	1074	1274	89,1
Produkty przetwórstwa przemysłowego Manufactured products	910257,3	213948	253373	106,9
Energia elektryczna, paliwa gazowe, para wodna, gorąca woda i powietrze do układów klimatyzacyjnych Electricity, gas, steam, hot water and air conditioning	1456,9	342	401	73,9
Ścieki i odpady Sewage and waste	7749,6	1821	2157	115,1
Produkty związane z informacją Information related products	10181,2	2391	2825	88,5
Towary gdzie indziej niesklasyfikowane Goods n.e.c.	1150,1	270	318	98,8

TABL. 21. **IMPORT TOWARÓW WEDŁUG SEKCJI I DZIAŁÓW NOMENKLATURY CN W 2018 R.**
 IMPORTS OF COMMODITIES BY SECTIONS AND CHAPTERS OF COMBINED NOMENCLATURE
 IN 2018

Kod sekcji i działu Code of section and chapter	SEKCJE SECTIONS DZIAŁY CHAPTERS	Ceny bieżące Current prices			Ceny stałe 2017=100 Constant prices 2017=100
		w tys. PLN in thousand PLN	w tys. EUR in thousand EUR	w tys. dol. USA in thousand USD	
	O G Ó Ł E M	970830808,7	228172309	270157640	107,1
	TOTAL				
I	Zwierzęta żywe; produkty pochodzenia zwierzęcego	24163217,8	5680187	6726903	107,0
	Live animals; animal products				
01	Zwierzęta żywe	2964015,7	697628	829137	114,1
	Live animals				
02	Mięso i podroby jadalne	7197210,9	1691926	2003865	110,1
	Meat and edible meat offal				
03	Ryby i inne bezkręgowce wodne	8588907,5	2017904	2385655	106,3
	Fish and other aquatic invertebrates				
04	Produkty mleczarskie, jaja ptasie; miód naturalny; jadalne produkty pochodzenia zwierzęcego	4255775,5	1000449	1185147	98,0
	Dairy products, birds' eggs; natural honey; edible products of animal origin				
05	Produkty pochodzenia zwierzęcego, gdzie indziej niewymienione	1157308,3	272280	323099	110,9
	Products of animal origin, n.e.s.				
II	Produkty pochodzenia roślinnego	22065573,9	5193258	6162595	104,8
	Vegetable products				
06	Drzewa i inne rośliny; bulwy, korzenie; cięte kwiaty i ozdobne liście	1611160,2	380257	454244	99,2
	Trees and other plants; bulbs, roots; cut flowers and ornamental foliage				
07	Warzywa	3463272,3	817960	977143	110,5
	Vegetables				
08	Owoce i orzechy jadalne	7674648,4	1804017	2135933	101,1
	Edible fruits and nuts				
09	Kawa, herbata i przyprawy	2990049,2	702740	831862	111,5
	Coffee, tea and spices				
10	Zboża	1710912,1	402958	477921	87,7
	Cereals				
11	Produkty przemysłu młynarskiego; sód, skrobia	938160,0	220581	261423	103,3
	Products of the milling industry; malt, starches				
12	Nasiona i owoce oleiste; ziarna, nasiona i owoce różne; rośliny przemysłowe lub lecznicze; słoma i pasza	3056092,8	718726	851288	116,8
	Oil seeds and oleaginous fruit; miscellaneous grains, seeds and fruit; industrial or medicinal plants; straw and fodder				
13	Szelak; gumy, żywice oraz inne soki i ekstrakty roślinne	455474,0	107085	126842	95,7
	Lac; gums, resins and other vegetable saps and extracts				
14	Materiały roślinne do wyplatania; produkty pochodzenia roślinnego, gdzie indziej niewymienione	165804,9	38934	45940	88,7
	Vegetable plaiting materials; vegetable products, n.e.s				
III	Tłuszcze i oleje	3939236,6	926024	1096599	105,6
	Fats and oils				
15	Tłuszcze i oleje pochodzenia zwierzęcego lub roślinnego, gotowe tłuszcze jadalne, woski	3939236,6	926024	1096599	105,6
	Animal or vegetable fats and oils, prepared edible fats, waxes				
IV	Przetwory spożywcze	35039853,6	8233280	9743341	106,7
	Prepared foodstuffs				
16	Przetwory z mięsa, ryb lub skorupiaków, mięczaków i innych bezkręgowców wodnych	1017574,2	239198	283146	98,7
	Preparations of meat, fish or crustaceans, molluscs or other aquatic invertebrates				

TABL. 21. **IMPORT TOWARÓW WEDŁUG SEKCJI I DZIAŁÓW NOMENKLATURY CN W 2018 R. (cd.)**
 IMPORTS OF COMMODITIES BY SECTIONS AND CHAPTERS OF COMBINED NOMENCLATURE
 IN 2018 (cont.)

Kod sekcji i działu Code of section and chapter	SEKCJE SECTIONS DZIAŁY CHAPTERS	Ceny bieżące Current prices			Ceny stałe 2017=100 Constant prices 2017=100
		w tys. PLN in thousand PLN	w tys. EUR in thousand EUR	w tys. dol. USA in thousand USD	
	Przetwory spożywcze (dok.) Prepared foodstuffs (cont.)				
17	Cukry i wyroby cukiernicze Sugars and sugar confectionery	1585181,3	372724	441887	102,5
18	Kakao i przetwory Cocoa and cocoa preparations	4852942,0	1139957	1347294	108,3
19	Przetwory ze zbóż, mąki, skrobi lub mleka; pieczywo cukiernicze Preparations of cereals, flour, starch or milk; pastrycooks' products	3647961,0	857816	1016510	103,0
20	Przetwory z warzyw, owoców, orzechów lub innych części roślin Preparations of vegetables, fruit, nuts or other parts of plants	3307317,8	777493	920616	105,4
21	Różne przetwory spożywcze Miscellaneous edible preparations	5020619,2	1180541	1399784	108,8
22	Napoje bezalkoholowe, alkoholowe i ocet Beverages, spirits and vinegar	4149907,6	973887	1149729	106,9
23	Pozostałości i odpady przemysłu spożywczego; gotowa pasza dla zwierząt Residues and waste from the food industries; prepared animal fodder	8132339,8	1911073	2262818	108,6
24	Tytoń i przemysłowe namiastki tytoniu Tobacco and manufactured tobacco substitutes	3326010,6	780591	921557	106,9
V	Produkty mineralne Mineral products	88854761,4	20870352	24678657	108,0
25	Sól; siarka; ziemie i kamienie; materiały gipsowe, wapno i cement Salt; sulphur; earths and stone, plastering materials, lime and cement	2901480,3	681828	807432	107,1
26	Rudy metali, żużel i popiół Ores, slag and ash	4018087,0	946499	1124878	94,0
27	Paliwa mineralne, oleje mineralne i produkty ich destylacji; substancje bitumiczne; woski mineralne Mineral fuels, mineral oils and products of their distillation; bituminous substances; mineral waxes	81935194,2	19242025	22746347	109,1
VI	Produkty przemysłu chemicznego Products of the chemical industry	90193092,8	21202593	25115408	100,7
28	Chemikalia nieorganiczne, organiczne lub nieorganiczne związki metali szlachetnych, metali rzadkich oraz pierwiastków promieniotwórczych lub izotopów Inorganic chemicals, organic or inorganic compounds of precious metals, of rare-earth metals, of radioactive elements or of isotopes	5460879,4	1283533	1519745	108,2
29	Chemikalia organiczne Organic chemicals	14767908,2	3471983	4113325	83,6
30	Produkty farmaceutyczne Pharmaceutical products	27095625,3	6366705	7534833	110,4
31	Nawozy Fertilizers	3313007,0	778519	919284	87,6
32	Ekstrakty barwników lub środków barwiących; garbniki i ich pochodne, barwniki; pigmenty i inne substancje barwiące; farby i lakiery; kit i inne masy uszczelniające; atramenty Tanning or dyeing extracts; tannins and their derivatives; dyes, pigments and other colouring matter; paints and varnishes; putty and other mastics; inks	7744822,2	1821123	2159711	97,8

TABL. 21. **IMPORT TOWARÓW WEDŁUG SEKCJI I DZIAŁÓW NOMENKLATURY CN W 2018 R. (cd.)**
 IMPORTS OF COMMODITIES BY SECTIONS AND CHAPTERS OF COMBINED NOMENCLATURE
 IN 2018 (cont.)

Kod sekcji i działu Code of section and chapter	SEKCJE SECTIONS DZIAŁY CHAPTERS	Ceny bieżące Current prices			Ceny stałe 2017=100 Constant prices 2017=100
		w tys. PLN in thousand PLN	w tys. EUR in thousand EUR	w tys. dol. USA in thousand USD	
	Produkty przemysłu chemicznego (dok.) Products of the chemical industry (cont.)				
33	Olejki eteryczne; preparaty perfumeryjne, kosmetyczne lub toaletowe	10311239,6	2422758	2866396	99,6
	Essential oils; perfumery, cosmetic or toilet preparations				
34	Mydło, preparaty piorące; preparaty smarowe, woski syntetyczne, woski preparowane, preparaty do czyszczenia lub szorowania; świece; pasy modelarskie; „woski dentystyczne” oraz preparaty dentystyczne produkowane na bazie gipsu	5160373,4	1212866	1436349	107,3
	Soap, washing preparations; lubricating preparations, artificial waxes, prepared waxes, polishing or scouring preparations; candles; modelling pastes; "dental waxes" and dental preparations with a basis of plaster				
35	Substancje białkowe; skrobie modyfikowane; kleje; enzymy	2818970,2	662594	784787	105,4
	Albuminoidal substances; modified starches; glues; enzymes				
36	Materiały wybuchowe, wyroby pirotechniczne; zapalki; stopy piroforyczne; niektóre materiały łatwopalne	282855,1	66286	77969	114,8
	Explosives, pyrotechnic products; matches; pyrophoric alloys; certain combustible preparations				
37	Materiały fotograficzne i kinematograficzne	536799,5	126195	149519	114,2
	Photographic or cinematographic goods				
38	Wyroby chemiczne różne	12700612,9	2990031	3553491	102,8
	Miscellaneous chemical products				
VII	Tworzywa sztuczne i kauczuk oraz artykuły z nich	72989743,0	17159789	20336558	103,1
	Plastics and rubber and articles thereof				
39	Tworzywa sztuczne i artykuły z nich	57486925,4	13513902	16012923	104,0
	Plastics and articles thereof				
40	Kauczuk i artykuły z kauczuku	15502817,6	3645887	4323635	100,0
	Rubber and articles thereof				
VIII	Skóry i artykuły z nich	5641132,8	1326355	1571480	97,9
	Raw hides and skins, articles thereof				
41	Skóry i skórki surowe (z wyjątkiem skór futerkowych) oraz skóra wyprawiona	1840851,1	433157	514223	88,7
	Raw hides and skins (other than furskins) and leather				
42	Artykuły ze skóry; wyroby siodlarskie i rymarskie; artykuły podróżne, torby ręczne i podobne	3598668,7	845589	1000352	105,6
	Articles of leather; saddlery and harness; travel goods, handbags and similar containers				
43	Skóry futerkowe i futra sztuczne, wyroby	201613,0	47609	56905	72,9
	Furskins and artificial fur, manufactures thereof				
IX	Drewno i artykuły z drewna	7876349,3	1851577	2194658	107,8
	Wood and articles of wood				
44	Drewno i artykuły z drewna; węgiel drzewny	7708834,3	1812178	2147943	107,9
	Wood and articles of wood; wood charcoal				
45	Korek i artykuły z korka	52930,7	12439	14737	97,2
	Cork and articles of cork				
46	Wyroby ze słomy, wyroby koszykarskie oraz wyroby z wikliny .	114584,3	26961	31979	109,9
	Manufactures of straw, basketware and wickerwork				
X	Ścier drzewny, papier, tektura i artykuły z nich	25910881,8	6090532	7212332	102,7
	Pulp of wood, paper, paperboard and articles thereof				
47	Ścier z drewna; makulatura i odpady papieru	3262465,7	766973	908617	108,7
	Pulp of wood; waste and scrap of paper				

TABL. 21. **IMPORT TOWARÓW WEDŁUG SEKCJI I DZIAŁÓW NOMENKLATURY CN W 2018 R. (cd.)**
 IMPORTS OF COMMODITIES BY SECTIONS AND CHAPTERS OF COMBINED NOMENCLATURE
 IN 2018 (cont.)

Kod sekcji i działu Code of section and chapter	SEKCJE SECTIONS DZIAŁY CHAPTERS	Ceny bieżące Current prices			Ceny stałe 2017=100 Constant prices 2017=100
		w tys. PLN in thousand PLN	w tys. EUR in thousand EUR	w tys. dol. USA in thousand USD	
	Ścier drzewny, papier, tektura i artykuły z nich (dok.) Pulp of wood, paper, paperboard and articles thereof (cont.)				
48	Parier i tektura; artykuły z masy papierniczej, papieru lub tektury Paper and paperboard; articles of paper pulp, of paper or of paperboard	19797113,8	4653485	5512262	102,9
49	Książki, gazety, obrazki i inne wyroby przemysłu poligraficznego; manuskrypty, maszynopisy i plany Printed books, newspapers, pictures and other products of the printing industry; manuscripts, typescripts and plans	2851302,3	670074	791453	96,1
XI	Materiały i artykuły włókiennicze Textiles and textile articles	49449304,6	11621805	13757962	110,5
50	Jedwab Silk	25377,5	5966	7070	105,5
51	Wełna; cienka lub gruba sierść zwierzęca; przędza i tkanina z włosa końskiego Wool; fine or coarse animal hair; horsehair yarn and woven fabric	939424,8	221011	262349	110,2
52	Bawełna Cotton	1337861,1	314727	373292	92,5
53	Inne włókna roślinne; przędza papierowa i tkaniny z przędzy papierowej Other vegetable textile fibres; paper yarn and woven fabrics of paper yarn	165349,0	38896	46098	130,8
54	Włókna chemiczne ciągłe Man-made filaments	3049705,2	717283	850494	98,1
55	Włókna chemiczne cięte Man-made staple fibres	2079886,3	488922	579074	100,1
56	Wata, filc i włókniny; przędze specjalne; szpagat, powrozy, linki i liny oraz artykuły z nich Wadding; felt and nonwovens; special yarns; twine, cordage, ropes and cables and articles thereof	2806142,3	659560	781255	104,7
57	Dywany i inne włókiennicze wykładziny podłogowe Carpets and other textile floor coverings	1105174,8	259739	307473	109,9
58	Tkaniny specjalne; tkaniny pluszowe; koronki; tkaniny obiciorowe; pasmanteria; hafty Special woven fabrics; tufted textile fabrics; lace; tapestries; trimmings; embroidery	875143,6	205877	244156	93,8
59	Wyroby impregnowane, powlekane, pokrywane lub laminowane; wyroby włókiennicze do celów technicznych Impregnated, coated, covered or laminated textile fabrics; textile articles of a kind suitable for industrial use	2163177,0	508823	603463	92,3
60	Dzianiny i wyroby szydełkowe Knitted or crocheted fabrics	1082124,5	254541	301791	109,3
61	Odzież i dodatki odzieżowe dziane lub szydełkowe Articles of apparel and clothing accessories, knitted or crocheted	14228232,4	3342533	3952591	115,9
62	Odzież i dodatki odzieżowe, bez dzianych i szydełkowanych Articles of apparel and clothing accessories, not knitted or crocheted	15621996,5	3670962	4344923	120,8
63	Inne konfekcjonowane artykuły włókiennicze; odzież używana i używane artykuły włókiennicze; szmaty Other made-up textile articles; worn clothing and worn textile articles; rags	3969709,6	932964	1103933	97,9

TABLE 21. **IMPORT TOWARÓW WEDŁUG SEKCJI I DZIAŁÓW NOMENKLATURY CN W 2018 R. (cd.)**
 IMPORTS OF COMMODITIES BY SECTIONS AND CHAPTERS OF COMBINED NOMENCLATURE
 IN 2018 (cont.)

Kod sekcji i działu Code of section and chapter	SEKCJE SECTIONS DZIAŁY CHAPTERS	Ceny bieżące Current prices			Ceny stałe 2017=100 Constant prices 2017=100
		w tys. PLN in thousand PLN	w tys. EUR in thousand EUR	w tys. dol. USA in thousand USD	
XII	Obuwie, nakrycia głowy, itp.	11285305,8	2653819	3145475	121,2
	Footwear, headgear, etc.				
64	Obuwie, getry i części tych artykułów	10207813,2	2400669	2846023	122,9
	Footwear, gaiters and the like; parts of such articles				
65	Nakrycia głowy i ich części	571216,1	134165	158642	102,5
	Headgear and parts thereof				
66	Parasole, laski, bicze, szpicruty i ich części	138906,5	32737	38982	97,1
	Umbrellas, walking-sticks, whips, riding-crops and parts thereof				
67	Preparowane pióra i puch oraz artykuły z piór lub puchu, sztuczne kwiaty, artykuły z włosów	367369,9	86248	101828	119,5
	Prepared feathers and down and articles made of feathers or of down, artificial flowers, articles of human hair				
XIII	Artykuły z kamienia, wyroby ceramiczne, szkło	11912027,7	2799058	3313962	111,4
	Articles of stone, ceramic products, glass				
68	Artykuły z kamieni, gipsu, cementu, azbestu, miki lub podobnych materiałów	3042263,4	714641	845960	113,5
	Articles of stone, plaster, cement, asbestos, mica or similar materials				
69	Wyroby ceramiczne	3154218,1	741346	877653	115,2
	Ceramic products				
70	Szkło i wyroby ze szkła	5715546,2	1343071	1590349	108,4
	Glass and glassware				
XIV	Perły, kamienie szlachetne, metale szlachetne i artykuły z nich	2995441,1	704481	833536	107,2
	Pearls, precious stones and metals, articles thereof				
71	Perły naturalne lub hodowlane; kamienie szlachetne lub półszlachetne; metale szlachetne, platery, sztuczna biżuteria; monety	2995441,1	704481	833536	107,2
	Natural or cultured pearls; precious or semi-precious stones; precious metals, plate, imitation jewellery; coins				
XV	Metale nieszlachetne i artykuły z nich	105121472,9	24713905	29286544	107,3
	Base metals and articles thereof				
72	Żeliwo i stal	39018474,5	9174316	10875038	109,5
	Iron and steel				
73	Artykuły z żeliwa lub stali	23693249,1	5569416	6596851	104,0
	Articles of iron or steel				
74	Miedź i artykuły z miedzi	6974006,3	1640859	1946720	107,5
	Copper and articles thereof				
75	Nikiel i artykuły z niklu	662828,0	155707	184346	123,7
	Nickel and articles thereof				
76	Aluminium i artykuły z aluminium	18611207,4	4373768	5181440	106,5
	Aluminium and articles thereof				
78	Ołów i artykuły z ołowiu	976599,3	229792	272342	105,1
	Lead and articles thereof				
79	Cynk i artykuły z cynku	1329375,5	312248	369300	103,6
	Zinc and articles thereof				
80	Cyna i artykuły z cyny	399810,6	93844	110839	115,6
	Tin and articles thereof				
81	Inne metale nieszlachetne i artykuły z nich	438746,3	103141	122112	112,9
	Other base metals and articles thereof				
82	Narzędzia, przybory, noże, łyżki, widelce i inne sztucce	5632924,8	1324320	1568929	116,0
	Tools, implements, cutlery, spoons and forks, of base metal				
83	Artykuły różne z metali nieszlachetnych	7384251,2	1736494	2058626	101,9
	Miscellaneous articles of base metal				

TABL. 21. **IMPORT TOWARÓW WEDŁUG SEKCJI I DZIAŁÓW NOMENKLATURY CN W 2018 R. (cd.)**
 IMPORTS OF COMMODITIES BY SECTIONS AND CHAPTERS OF COMBINED NOMENCLATURE
 IN 2018 (cont.)

Kod sekcji i działu Code of section and chapter	SEKCJE SECTIONS DZIAŁY CHAPTERS	Ceny bieżące Current prices			Ceny stałe 2017=100 Constant prices 2017=100
		w tys. PLN in thousand PLN	w tys. EUR in thousand EUR	w tys. dol. USA in thousand USD	
XVI	Maszyny i urządzenia, sprzęt elektryczny i elektrotechniczny	232804989,3	54699190	64715024	107,7
	Machinery and mechanical appliances, electrical and electrotechnical equipment				
84	Reaktory jądrowe; kotły; maszyny i urządzenia mechaniczne oraz ich części	121135862,4	28465036	33688086	108,0
	Nuclear reactors; boilers; machinery and mechanical appliances; parts thereof				
85	Maszyny i urządzenia elektryczne oraz ich części; rejestratory i odtwarzacze dźwięku, rejestratory i odtwarzacze obrazu i dźwięku oraz części i akcesoria	111669126,9	26234155	31026938	107,2
	Electrical machinery and equipment and parts thereof; sound recorders and reproducers, television image and sound recorders and reproducers and parts and accessories of such articles				
XVII	Sprzęt transportowy	111961702,6	26327830	31217897	111,0
	Transport equipment				
86	Lokomotywy pojazdów szynowych, tabor szynowy i jego części; osprzęt i elementy torów kolejowych i tramwajowych wraz z częściami, mechaniczne komunikacyjne urządzenia sygnalizacyjne wszelkich typów	2149389,9	504313	594335	95,8
	Railway or tramway locomotives, rolling-stock and parts thereof; railway or tramway track fixtures and fittings and parts thereof; mechanical traffic signalling equipment of all kinds				
87	Pojazdy nieszynowe oraz ich części i akcesoria	95465368,9	22450445	26623716	108,9
	Vehicles other than railway or tramway rolling-stock, and parts and accessories thereof				
88	Statki powietrzne, statki kosmiczne i ich części	6637150,1	1561797	1855830	130,4
	Aircraft, spacecraft and parts thereof				
89	Statki, łodzie oraz konstrukcje pływające	7709793,8	1811274	2144015	125,6
	Ships, boats and floating structures				
XVIII	Przyrządy i aparatura, optyczne, fotograficzne, pomiarowe, kontrolne, itp.	22890538,1	5376717	6355980	112,9
	Optical, photographic, measuring, checking instruments, etc.				
90	Przyrządy, urządzenia i aparaty optyczne, fotograficzne, kinematograficzne, pomiarowo-kontrolne, precyzyjne, medyczne; ich części i akcesoria	21738722,0	5106463	6037545	113,4
	Optical, photographic, cinematographic, measuring, checking, precision, medical instruments and apparatus; parts and accessories thereof				
91	Zegary i zegarki oraz ich części	920231,0	215899	254328	102,9
	Clocks and watches and parts thereof				
92	Instrumenty muzyczne; części i akcesoria	231585,1	54355	64108	109,9
	Musical instruments; parts and accessories of such articles				
XIX	Broń i amunicja	907153,8	213932	254392	141,5
	Arms and ammunition				
93	Broń i amunicja, ich części i akcesoria	907153,8	213932	254392	141,5
	Arms and ammunition, parts and accessories thereof				
XX	Artykuły przemysłowe różne – meble, prefabrykaty budynków, zabawki, itp.	30224842,5	7096706	8380785	110,9
	Miscellaneous manufactured articles				
94	Meble; pościel, materace, stelaże, lampy i oprawy oświetleniowe; reklamy świetlne, znaki informacyjne itp.; budynki prefabrykowane	14078396,5	3308692	3916217	108,1
	Furniture; bedding, mattresses, mattress supports, lamps and lighting fitting; illuminated signs, illuminated name-plates and the like; prefabricated buildings				

TABL. 21. **IMPORT TOWARÓW WEDŁUG SEKCJI I DZIAŁÓW NOMENKLATURY CN W 2018 R. (dok.)**
 IMPORTS OF COMMODITIES BY SECTIONS AND CHAPTERS OF COMBINED NOMENCLATURE
 IN 2018 (cont.)

Kod sekcji i działu Code of section and chapter	SEKCJE SECTIONS DZIAŁY CHAPTERS	Ceny bieżące Current prices			Ceny stałe 2017=100 Constant prices 2017=100
		w tys. PLN in thousand PLN	w tys. EUR in thousand EUR	w tys. dol. USA in thousand USD	
	Artykuły przemysłowe różne – meble, prefabrykaty budynków, zabawki, itp. (dok.) Miscellaneous manufactured articles (cont.)				
95	Zabawki, gry i artykuły sportowe; ich części i akcesoria Toys, games and sports requisites; parts and accessories thereof	12725972,4	2984209	3513184	115,6
96	Różne artykuły przemysłowe Miscellaneous manufactured articles	3420473,6	803804	951384	103,0
XXI	Dzieła sztuki, przedmioty kolekcjonerskie i antyki	14604187,2	3430918	4057552	.
97	Dzieła sztuki, przedmioty kolekcjonerskie i antyki Works of art, collectors' pieces and antiques	107953,1	25344	30030	.
98	Kompletny zakład przemysłowy Complete industrial plant	583,7	140	170	.
99	Towary różne (zaopatrzenie statków i samolotów, towary o równowartości <=200 euro, przesyłki kurierskie – towary dostarczane w trybie pocztowym przez operatorów innych niż Poczta Polska) Other commodities (stores and provisions of ships and aircraft, commodities of value <=200 euro, postal consignments - commodities delivered according to postal terms by operators other than the Polish Post)	14495650,4	3405435	4027351	.

TABL. 22. **EKSPORT TOWARÓW WEDŁUG SEKCJI I DZIAŁÓW NOMENKLATURY CN W 2018 R.**
 EXPORTS OF COMMODITIES BY SECTIONS AND CHAPTERS OF COMBINED NOMENCLATURE
 IN 2018

Kod sekcji i działu Code of section and chapter	SEKCJE SECTIONS DZIAŁY CHAPTERS	Ceny bieżące Current prices			Ceny stałe 2017=100 Constant prices 2017=100
		w tys. PLN in thousand PLN	w tys. EUR in thousand EUR	w tys. dol. USA in thousand USD	
	O G Ó Ł E M TOTAL	951324183,1	223596437	264786020	106,1
I	Zwierzęta żywe; produkty pochodzenia zwierzęcego Live animals; animal products	40686455,2	9562330	11321854	106,0
01	Zwierzęta żywe Live animals	549244,9	129134	152930	106,4
02	Mięso i podroby jadalne Meat and edible meat offal	21752581,0	5112244	6053225	106,6
03	Ryby i inne bezkręgowce wodne Fish and other aquatic invertebrates	6669702,6	1566494	1850789	110,7
04	Produkty mleczarskie, jaja ptasie; miód naturalny; jadalne produkty pochodzenia zwierzęcego Dairy products, birds' eggs; natural honey; edible products of animal origin	10327290,4	2428286	2878432	102,4
05	Produkty pochodzenia zwierzęcego, gdzie indziej niewymienione Products of animal origin, n.e.s.	1387636,4	326172	386477	105,7
II	Produkty pochodzenia roślinnego Vegetable products	19036974,2	4471748	5288369	97,6
06	Drzewa i inne rośliny; bulwy, korzenie; cięte kwiaty i ozdobne liście Trees and other plants; bulbs, roots; cut flowers and ornamental foliage	836034,2	196735	233512	122,9
07	Warzywa Vegetables	4864101,6	1142643	1351431	103,2
08	Owoce i orzechy jadalne Edible fruits and nuts	4808096,9	1130165	1339006	96,9
09	Kawa, herbata i przyprawy Coffee, tea and spices	2167691,8	509642	603748	105,4
10	Zboża Cereals	3503706,2	821817	969012	86,4
11	Produkty przemysłu młynarskiego; sól, skrobia Products of the milling industry; malt, starches	1303687,0	306311	362263	98,4
12	Nasiona i owoce oleiste; ziarna, nasiona i owoce różne; rośliny przemysłowe lub lecznicze; słoma i pasza Oil seeds and oleaginous fruit; miscellaneous grains, seeds and fruit; industrial or medicinal plants; straw and fodder	1449900,2	340008	400351	86,8
13	Szelak; gumy, żywice oraz inne soki i ekstrakty roślinne Lac; gums, resins and other vegetable saps and extracts	95397,0	22464	26726	123,2
14	Materiały roślinne do wyplatania; produkty pochodzenia roślinnego, gdzie indziej niewymienione Vegetable plaiting materials; vegetable products, n.e.s	8359,4	1962	2319	63,6
III	Tłuszcze i oleje Fats and oils	1771304,1	416158	492260	95,0
15	Tłuszcze i oleje pochodzenia zwierzęcego lub roślinnego, gotowe tłuszcze jadalne, woski Animal or vegetable fats and oils, prepared edible fats, waxes	1771304,1	416158	492260	95,0
IV	Przetwory spożywcze Prepared foodstuffs	64988660,7	15267141	18065386	108,9
16	Przetwory z mięsa, ryb lub skorupiaków, mięczaków i innych bezkręgowców wodnych Preparations of meat, fish or crustaceans, molluscs or other aquatic invertebrates	7268445,0	1708325	2022787	107,1

TABLE 22. **EKSPORT TOWARÓW WEDŁUG SEKCJI I DZIAŁÓW NOMENKLATURY CN W 2018 R. (cd.)**
 EXPORTS OF COMMODITIES BY SECTIONS AND CHAPTERS OF COMBINED NOMENCLATURE
 IN 2018 (cont.)

Kod sekcji i działu Code of section and chapter	SEKCJE SECTIONS DZIAŁY CHAPTERS	Ceny bieżące Current prices			Ceny stałe 2017=100 Constant prices 2017=100
		w tys. PLN in thousand PLN	w tys. EUR in thousand EUR	w tys. dol. USA in thousand USD	
	Przetwory spożywcze (dok.) Prepared foodstuffs (cont.)				
17	Cukry i wyroby cukiernicze Sugars and sugar confectionery	3009701,2	707209	836624	108,3
18	Kakao i przetwory Cocoa and cocoa preparations	6631352,1	1555683	1834257	116,1
19	Przetwory ze zbóż, mąki, skrobi lub mleka; pieczywo cukiernicze Preparations of cereals, flour, starch or milk; pastrycooks' products	10543041,8	2478098	2936385	109,3
20	Przetwory z warzyw, owoców, orzechów lub innych części roślin Preparations of vegetables, fruit, nuts or other parts of plants	5933119,3	1393688	1648809	112,6
21	Różne przetwory spożywcze Miscellaneous edible preparations	7893892,0	1855781	2199657	107,4
22	Napoje bezalkoholowe, alkoholowe i ocet Beverages, spirits and vinegar	3987832,8	936683	1108772	108,2
23	Pozostałości i odpady przemysłu spożywczego; gotowa pasza dla zwierząt Residues and waste from the food industries; prepared animal feeder	5377255,2	1263176	1493436	113,3
24	Tytoń i przemysłowe namiastki tytoniu Tobacco and manufactured tobacco substitutes	14344021,3	3368498	3984660	104,7
V	Produkty mineralne Mineral products	26587238,8	6249337	7400643	101,1
25	Sól; siarka; ziemie i kamienie; materiały gipsowe, wapno i cement Salt; sulphur; earths and stone, plastering materials, lime and cement	1175007,9	275977	326543	98,2
26	Rudy metali, żużel i popiół Ores, slag and ash	913540,5	214382	254694	182,6
27	Paliwa mineralne, oleje mineralne i produkty ich destylacji; substancje bitumiczne; woski mineralne Mineral fuels, mineral oils and products of their distillation; bituminous substances; mineral waxes	24498690,3	5758979	6819406	99,7
VI	Produkty przemysłu chemicznego Products of the chemical industry	63744892,6	14980708	17736259	99,1
28	Chemikalia nieorganiczne, organiczne lub nieorganiczne związki metali szlachetnych, metali rzadkich oraz pierwiastków promieniotwórczych lub izotopów Inorganic chemicals, organic or inorganic compounds of precious metals, of rare-earth metals, of radioactive elements or of isotopes	3958251,4	930921	1103457	92,2
29	Chemikalia organiczne Organic chemicals	6293606,6	1480281	1755449	103,7
30	Produkty farmaceutyczne Pharmaceutical products	13878863,1	3260507	3856705	94,7
31	Nawozy Fertilizers	2610529,1	613446	726454	102,5
32	Ekstrakty barwników lub środków barwiących; garbniki i ich pochodne, barwniki; pigmenty i inne substancje barwiące; farby i lakiery; kit i inne masy uszczelniające; atramenty Tanning or dyeing extracts; tannins and their derivatives; dyes, pigments and other colouring matter; paints and varnishes; putty and other mastics; inks	4565692,7	1072971	1271541	109,4

TABL. 22. **EKSPORT TOWARÓW WEDŁUG SEKCJI I DZIAŁÓW NOMENKLATURY CN W 2018 R. (cd.)**
 EXPORTS OF COMMODITIES BY SECTIONS AND CHAPTERS OF COMBINED NOMENCLATURE
 IN 2018 (cont.)

Kod sekcji i działu Code of section and chapter	SEKCJE SECTIONS DZIAŁY CHAPTERS	Ceny bieżące Current prices			Ceny stałe 2017=100 Constant prices 2017=100
		w tys. PLN in thousand PLN	w tys. EUR in thousand EUR	w tys. dol. USA in thousand USD	
	Produkty przemysłu chemicznego (dok.) Products of the chemical industry (cont.)				
33	Olejki eteryczne; preparaty perfumeryjne, kosmetyczne lub toaletowe	14008092,7	3291294	3894159	106,8
	Essential oils; perfumery, cosmetic or toilet preparations				
34	Mydło, preparaty piorące; preparaty smarowe, woski syntetyczne, woski preparowane, preparaty do czyszczenia lub szorowania; świece; pasy modelarskie; „woski dentystyczne” oraz preparaty dentystyczne produkowane na bazie gipsu	8661427,8	2034394	2405113	102,5
	Soap, washing preparations; lubricating preparations, artificial waxes, prepared waxes, polishing or scouring preparations; candles; modelling pastes; "dental waxes" and dental preparations with a basis of plaster				
35	Substancje białkowe; skrobie modyfikowane; kleje; enzymy ...	1190073,0	279763	331423	103,3
	Albuminoidal substances; modified starches; glues; enzymes				
36	Materiały wybuchowe, wyroby pirotechniczne; zapalki; stopy piroforyczne; niektóre materiały łatwopalne	267808,2	62871	74345	145,6
	Explosives, pyrotechnic products; matches; pyrophoric alloys; certain combustible preparations				
37	Materiały fotograficzne i kinematograficzne	163022,6	38330	45415	107,8
	Photographic or cinematographic goods				
38	Wyroby chemiczne różne	8147525,4	1915931	2272199	86,2
	Miscellaneous chemical products				
VII	Tworzywa sztuczne i kauczuk oraz artykuły z nich	68281126,4	16050887	19020166	108,1
	Plastics and rubber and articles thereof				
39	Tworzywa sztuczne i artykuły z nich	47248034,8	11104794	13154905	110,5
	Plastics and articles thereof				
40	Kauczuk i artykuły z kauczuku	21033091,6	4946092	5865261	102,9
	Rubber and articles thereof				
VIII	Skóry i artykuły z nich	4357121,1	1025768	1218758	101,4
	Raw hides and skins, articles thereof				
41	Skóry i skórki surowe (z wyjątkiem skór futerkowych) oraz skóra wyprawiona	1198433,6	281863	334409	100,8
	Raw hides and skins (other than furskins) and leather				
42	Artykuły ze skóry; wyroby siodlarskie i rymarskie; artykuły podróżne, torby ręczne i podobne	2315279,1	544055	643934	108,0
	Articles of leather; saddlery and harness; travel goods, handbags and similar containers				
43	Skóry futerkowe i futra sztuczne, wyroby	843408,5	199850	240415	88,4
	Furskins and artificial fur, manufactures thereof				
IX	Drewno i artykuły z drewna	20404254,9	4798459	5691254	109,6
	Wood and articles of wood				
44	Drewno i artykuły z drewna; węgiel drzewny	20249345,0	4762005	5647992	109,8
	Wood and articles of wood; wood charcoal				
45	Korek i artykuły z korka	20995,1	4929	5824	100,6
	Cork and articles of cork				
46	Wyroby ze słomy, wyroby koszykarskie oraz wyroby z wikliny	133914,8	31524	37439	99,7
	Manufactures of straw, basketware and wickerwork				
X	Ścier drzewny, papier, tektura i artykuły z nich	27607521,1	6487010	7675485	101,6
	Pulp of wood, paper, paperboard and articles thereof				
47	Ścier z drewna; makulatura i odpady papieru	1215513,7	285506	337606	100,0
	Pulp of wood; waste and scrap of paper				

TABLE 22. EKSPORT TOWARÓW WEDŁUG SEKCJI I DZIAŁÓW NOMENKLATURY CN W 2018 R. (cd.)
EXPORTS OF COMMODITIES BY SECTIONS AND CHAPTERS OF COMBINED NOMENCLATURE
IN 2018 (cont.)

Kod sekcji i działu Code of section and chapter	SEKCJE SECTIONS DZIAŁY CHAPTERS	Ceny bieżące Current prices			Ceny stałe 2017=100 Constant prices 2017=100
		w tys. PLN in thousand PLN	w tys. EUR in thousand EUR	w tys. dol. USA in thousand USD	
	Ścier drzewny, papier, tektura i artykuły z nich (dok.) Pulp of wood, paper, paperboard and articles thereof (cont.)				
48	Parier i tektura; artykuły z masy papierniczej, papieru lub tektury Paper and paperboard; articles of paper pulp, of paper or of paperboard	18873884,3	4435291	5249509	103,9
49	Książki, gazety, obrazki i inne wyroby przemysłu poligraficznego; manuskrypty, maszynopisy i plany Printed books, newspapers, pictures and other products of the printing industry; manuscripts, typescripts and plants	7518123,2	1766213	2088370	96,5
XI	Materiały i artykuły włókiennicze Textiles and textile articles	36547553,4	8589748	10170500	115,3
50	Jedwab Silk	3916,8	924	1117	85,9
51	Wełna; cienka lub gruba sierść zwierzęca; przędza i tkanina z włosa końskiego Wool; fine or coarse animal hair; horsehair yarn and woven fabric	517155,9	121661	144348	107,0
52	Bawełna Cotton	219719,6	51712	61425	88,4
53	Inne włókna roślinne; przędza papierowa i tkaniny z przędzy papierowej Other vegetable textile fibres; paper yarn and woven fabrics of paper yarn	144384,3	33962	40230	92,1
54	Włókna chemiczne ciągłe Man-made filaments	1065121,2	250419	296742	101,0
55	Włókna chemiczne cięte Man-made staple fibres	412679,4	97049	115056	92,3
56	Wata, filc i włókniny; przędze specjalne; szpagat, powrozy, linki i liny oraz artykuły z nich Wadding; felt and nonwovens; special yarns; twine, cordage, ropes and cables and articles thereof	1662799,3	391033	463913	116,5
57	Dywany i inne włókiennicze wykładziny podłogowe Carpets and other textile floor coverings	1045073,3	245817	291496	96,0
58	Tkaniny specjalne; tkaniny pluszowe; koronki; tkaniny obicowe; pasmanteria; hafty Special woven fabrics; tufted textile fabrics; lace; tapestries; trimmings; embroidery	224314,8	52754	62558	108,6
59	Wyroby impregnowane, powlekane, pokrywane lub laminowane; wyroby włókiennicze do celów technicznych Impregnated, coated, covered or laminated textile fabrics; textile articles of a kind suitable for industrial use	1587588,1	373190	442068	120,3
60	Dzianiny i wyroby szydełkowe Knitted or crocheted fabrics	471442,5	111042	132086	85,4
61	Odzież i dodatki odzieżowe dziane lub szydełkowe Articles of apparel and clothing accessories, knitted or crocheted	10818217,8	2541273	3004227	121,0
62	Odzież i dodatki odzieżowe, bez dzianych i szydełkowanych Articles of apparel and clothing accessories, not knitted or crocheted	13460549,0	3163778	3747144	116,5
63	Inne konfekcjonowane artykuły włókiennicze; odzież używana i używane artykuły włókiennicze; szmaty Other made-up textile articles; worn clothing and worn textile articles; rags	4914591,4	1155134	1368091	114,4

TABL. 22. EKSPORT TOWARÓW WEDŁUG SEKCJI I DZIAŁÓW NOMENKLATURY CN W 2018 R. (cd.)
EXPORTS OF COMMODITIES BY SECTIONS AND CHAPTERS OF COMBINED NOMENCLATURE
IN 2018 (cont.)

Kod sekcji i działu Code of section and chapter	SEKCJE SECTIONS DZIAŁY CHAPTERS	Ceny bieżące Current prices			Ceny stałe 2017=100 Constant prices 2017=100
		w tys. PLN in thousand PLN	w tys. EUR in thousand EUR	w tys. dol. USA in thousand USD	
XII	Obuwie, nakrycia głowy, itp. Footwear, headgear, etc.	8328078,2	1957032	2317085	117,1
64	Obuwie, getry i części tych artykułów Footwear, gaiters and the like; parts of such articles	7568088,7	1778425	2105595	116,7
65	Nakrycia głowy i ich części Headgear and parts thereof	549720,3	129045	152398	129,5
66	Parasole, laski, bicze, szpicruty i ich części Umbrellas, walking-sticks, whips, riding-crops and parts thereof	143468,0	33859	40507	92,8
67	Preparowane pióra i puch oraz artykuły z piór lub puchu, sztuczne kwiaty, artykuły z włosów Prepared feathers and down and articles made of feathers or of down, artificial flowers, articles of human hair	66801,3	15703	18585	124,0
XIII	Artykuły z kamienia, wyroby ceramiczne, szkło Articles of stone, ceramic products, glass	18471056,8	4342581	5146366	107,1
68	Artykuły z kamieni, gipsu, cementu, azbestu, miki lub podobnych materiałów Articles of stone, plaster, cement, asbestos, mica or similar materials	5304687,1	1246608	1476375	103,6
69	Wyroby ceramiczne Ceramic products	4900362,2	1152075	1365338	109,8
70	Szkło i wyroby ze szkła Glass and glassware	8266007,5	1943899	2304654	107,5
XIV	Perły, kamienie szlachetne, metale szlachetne i artykuły z nich Pearls, precious stones and metals, articles thereof	4116954,6	967419	1142568	104,3
71	Perły naturalne lub hodowlane; kamienie szlachetne lub półszlachetne; metale szlachetne, platery, sztuczna biżuteria; monety Natural or cultured pearls; precious or semi-precious stones; precious metals, plate, imitation jewellery; coins	4116954,6	967419	1142568	104,3
XV	Metale nieszlachetne i artykuły z nich Base metals and articles thereof	94875048,6	22302713	26427130	103,8
72	Żeliwo i stal Iron and steel	19857852,0	4668691	5532930	99,7
73	Artykuły z żeliwa lub stali Articles of iron or steel	31882350,7	7494779	8881225	106,6
74	Miedź i artykuły z miedzi Copper and articles thereof	12610748,7	2962570	3506287	97,9
75	Nikiel i artykuły z niklu Nickel and articles thereof	122697,1	28878	34302	80,7
76	Aluminium i artykuły z aluminium Aluminium and articles thereof	13893447,1	3265546	3868868	106,1
78	Ołów i artykuły z ołowiu Lead and articles thereof	723879,9	170387	201837	95,0
79	Cynk i artykuły z cynku Zinc and articles thereof	1280033,4	301329	358109	91,2
80	Cyna i artykuły z cyny Tin and articles thereof	370328,5	86998	102896	103,6
81	Inne metale nieszlachetne i artykuły z nich Other base metals and articles thereof	176021,8	41376	49025	105,2

TABLE 22. **EKSPORT TOWARÓW WEDŁUG SEKCJI I DZIAŁÓW NOMENKLATURY CN W 2018 R. (cd.)**
 EXPORTS OF COMMODITIES BY SECTIONS AND CHAPTERS OF COMBINED NOMENCLATURE
 IN 2018 (cont.)

Kod sekcji i działu Code of section and chapter	SEKCJE SECTIONS DZIAŁY CHAPTERS	Ceny bieżące Current prices			Ceny stałe 2017=100 Constant prices 2017=100
		w tys. PLN in thousand PLN	w tys. EUR in thousand EUR	w tys. dol. USA in thousand USD	
	Metale nieszlachetne i artykuły z nich (dok.) Base metals and articles thereof (cont.)				
82	Narzędzia, przybory, noże, łyżki, widelce i inne sztuczce Tools, implements, cutlery, spoons and forks, of base metal	5662278,4	1331450	1578177	110,2
83	Artykuły różne z metali nieszlachetnych Miscellaneous articles of base metal	8295410,9	1950709	2313474	107,3
XVI	Maszyny i urządzenia, sprzęt elektryczny i elektrotechniczny Machinery and mechanical appliances, electrical and electrotechnical equipment	230741657,5	54219888	64162497	106,0
84	Reaktory jądrowe; kotły; maszyny i urządzenia mechaniczne oraz ich części Nuclear reactors; boilers; machinery and mechanical appliances; parts thereof	127497424,2	29964351	35475782	107,6
85	Maszyny i urządzenia elektryczne oraz ich części; rejestratory i odtwarzacze dźwięku, rejestratory i odtwarzacze obrazu i dźwięku oraz części i akcesoria Electrical machinery and equipment and parts thereof; sound recorders and reproducers, television image and sound recorders and reproducers and parts and accessories of such articles	103244233,3	24255537	28686715	103,9
XVII	Sprzęt transportowy Transport equipment	130361230,8	30659118	36365549	107,4
86	Lokomotywy pojazdów szynowych, tabor szynowy i jego części; osprzęt i elementy torów kolejowych i tramwajowych wraz z częściami, mechaniczne komunikacyjne urządzenia sygnalizacyjne wszelkich typów Railway or tramway locomotives, rolling-stock and parts thereof; railway or tramway track fixtures and fittings and parts thereof; mechanical traffic signalling equipment of all kinds	4667682,4	1096200	1295968	104,4
87	Pojazdy nieszynowe oraz ich części i akcesoria Vehicles other than railway or tramway rolling-stock, and parts and accessories thereof	108590469,9	25537474	30285325	106,0
88	Statki powietrzne, statki kosmiczne i ich części Aircraft, spacecraft and parts thereof	4806054,2	1129331	1336971	107,7
89	Statki, łodzie oraz konstrukcje pływające Ships, boats and floating structures	12297024,3	2896113	3447284	122,6
XVIII	Przyrządy i aparatura, optyczne, fotograficzne, pomiarowe, kontrolne, itp. Optical, photographic, measuring, checking instruments, etc.	18395044,8	4320861	5109542	123,2
90	Przyrządy, urządzenia i aparaty optyczne, fotograficzne, kinematograficzne, pomiarowo-kontrolne, precyzyjne, medyczne; ich części i akcesoria Optical, photographic, cinematographic, measuring, checking, precision, medical instruments and apparatus; parts and accessories thereof	17801369,4	4181525	4945410	125,3
91	Zegary i zegarki oraz ich części Clocks and watches and parts thereof	456061,0	106997	125890	63,6
92	Instrumenty muzyczne; części i akcesoria Musical instruments; parts and accessories of such articles	137614,5	32339	38242	81,1
XIX	Broń i amunicja Arms and ammunition	391708,3	92078	108782	99,5
93	Broń i amunicja, ich części i akcesoria Arms and ammunition, parts and accessories thereof	391708,3	92078	108782	99,5

TABL. 22. **EKSPORT TOWARÓW WEDŁUG SEKCJI I DZIAŁÓW NOMENKLATURY CN W 2018 R. (dok.)**
 EXPORTS OF COMMODITIES BY SECTIONS AND CHAPTERS OF COMBINED NOMENCLATURE
 IN 2018 (cont.)

Kod sekcji i działu Code of section and chapter	SEKCJE SECTIONS DZIAŁY CHAPTERS	Ceny bieżące Current prices			Ceny stałe 2017=100 Constant prices 2017=100
		w tys. PLN in thousand PLN	w tys. EUR in thousand EUR	w tys. dol. USA in thousand USD	
XX	Artykuły przemysłowe różne — meble, prefabrykaty budynków, zabawki, itp. Miscellaneous manufactured articles	70482694,6	16566267	19608410	106,4
94	Meble; pościel, materace, stelaże, lampy i oprawy oświetleniowe; reklamy świetlne, znaki informacyjne itp.; budynki prefabrykowane	54392521,3	12792340	15167898	104,0
95	Zabawki, gry i artykuły sportowe; ich części i akcesoria	10670565,7	2500150	2932347	121,3
96	Różne artykuły przemysłowe	5419607,6	1273776	1508165	100,9
XXI	Dzieła sztuki, przedmioty kolekcjonerskie i antyki Works of art, collectors' pieces and antiques	1147606,3	269185	317156	.
97	Dzieła sztuki, przedmioty kolekcjonerskie i antyki	70095,8	16424	19378	.
99	Towary różne (zaopatrzenie statków i samolotów, towary o równowartości <=200 euro, przesyłki kurierskie — towary dostarczane w trybie pocztowym przez operatorów innych niż Poczta Polska)	1077510,4	252760	297778	.

TABL. 23. **IMPORT TOWARÓW WEDŁUG SEKCJI I DZIAŁÓW NOMENKLATURY SITC W 2018 R.**
 IMPORTS OF COMMODITIES BY SECTIONS AND DIVISIONS ACCORDING TO SITC NOMENCLATURE
 IN 2018

Kod sekcji i działu Code of section and division	SEKCJE SECTIONS DZIAŁY DIVISIONS	Ceny bieżące Current prices			Ceny stałe 2017=100 Constant prices 2017=100
		w tys. PLN in thousand PLN	w tys. EUR in thousand EUR	w tys. dol. USA in thousand USD	
	O G Ó Ł E M TOTAL	970830808,7	228172309	270157640	107,1
0	Żywność i zwierzęta żywe Food and live animals	67701769,7	15918406	18858948	106,1
00	Zwierzęta żywe Live animals	2964015,7	697628	829137	114,1
01	Mięso i przetwory mięsne Meat and meat preparations	7636267,2	1795097	2125967	109,9
02	Produkty mleczne i jaja Dairy products and eggs	4295441,0	1009668	1196233	99,1
03	Ryby, skorupiaki, mięczaki oraz przetwory z nich Fish, crustaceans, molluscs and aquatic invertebrates, and preparations thereof	9133117,0	2145872	2537164	105,6
04	Zboża i przetwory zbożowe Cereals and cereal preparations	4670232,5	1098530	1301595	97,7
05	Warzywa i owoce Vegetables and fruit	14550499,4	3424295	4063270	104,5
06	Cukier i miód Sugar and honey	1821905,7	428504	508154	101,9
07	Kawa, herbata, kakao, przyprawy Coffee, tea, cocoa, spices	8929361,2	2098121	2481736	109,6
08	Pasza dla zwierząt Feeding stuff for animals	8152385,4	1915776	2268353	108,7
09	Różne produkty spożywcze i przetwory Miscellaneous edible products and preparations	5548544,7	1304915	1547340	107,0
1	Napoje i tytoń Beverages and tobacco	6953607,8	1631965	1926959	106,5
11	Napoje Beverages	3627597,2	851374	1005401	106,0
12	Tytoń i wyroby tytoniowe Tobacco and tobacco manufactures	3326010,6	780591	921557	106,9
2	Surowce niejadalne z wyjątkiem paliw Crude materials, inedible, except fuels	29715651,3	6989816	8289865	107,1
21	Skóry surowe, skóry futrzarskie Hides, skins and furskins, raw	314724,9	74262	88632	80,5
22	Ziarna i owoce oleiste Oil-seeds and oleaginous fruits	2348625,6	551969	653324	125,6
23	Kauczuk surowy Crude rubber	3186416,2	749117	887980	105,0
24	Korek i drewno Cork and wood	2584148,0	607472	720075	105,7
25	Masa celulozowa i makulatura Pulp and waste paper	3262465,7	766973	908617	108,7
26	Włókna tekstylne i ich odpady Textile fibres and their wastes	2484836,5	584296	692565	109,4
27	Nawozy surowe naturalne i surowce mineralne Crude fertilizers and crude minerals	2676898,1	629233	745405	98,7
28	Rudy metali i złom Metalliferous ores and metal scrap	8870072,1	2086983	2475721	109,0
29	Surowce pochodzenia zwierzęcego i roślinnego, gdzie indziej niewymienione Crude animal and vegetable materials, n.e.s.	3987464,3	939511	1117545	100,1

TABL. 23. **IMPORT TOWARÓW WEDŁUG SEKCJI I DZIAŁÓW NOMENKLATURY SITC W 2018 R. (cd.)**
 IMPORTS OF COMMODITIES BY SECTIONS AND DIVISIONS ACCORDING TO SITC NOMENCLATURE
 IN 2018 (cont.)

Kod sekcji i działu Code of section and division	SEKCJE SECTIONS DZIAŁY DIVISIONS	Ceny bieżące Current prices			Ceny stałe 2017=100 Constant prices 2017=100
		w tys. PLN in thousand PLN	w tys. EUR in thousand EUR	w tys. dol. USA in thousand USD	
3	Paliwa mineralne, smary i materiały pochodne	81906456,6	19235296	22738414	109,1
	Mineral fuels, lubricants and related materials				
32	Węgiel, koks i brykiety	8357134,1	1963112	2320794	133,3
	Coal, coke and briquettes				
33	Ropa naftowa, produkty naftowe i materiały pochodne	66929101,8	15716824	18578450	107,5
	Petroleum, petroleum products and related materials				
34	Gaz naturalny i produkowany	4166499,3	978668	1156855	95,7
	Gas natural and manufactured				
35	Energia elektryczna	2453721,4	576691	682314	104,8
	Electric current				
4	Oleje, tłuszcze i woski, zwierzęce i roślinne	3418371,0	803487	951312	107,3
	Animal and vegetable oils, fats and waxes				
41	Oleje i tłuszcze, zwierzęce	150180,0	35275	41690	90,7
	Animal oils and fats				
42	Oleje i tłuszcze, roślinne, surowe, rafinowane lub frakcjonowane	2887516,2	678760	803803	107,3
	Fixed vegetable fats and oils, crude, refined or fractionated				
43	Oleje i tłuszcze zwierzęce lub roślinne, przetworzone, gdzie indziej niewymienione	380674,8	89452	105819	113,1
	Animal or vegetable fats and oils, processed, n.e.s.				
5	Chemikalia i produkty pokrewne	132464904,9	31139838	36890935	101,7
	Chemicals and related products				
51	Chemikalia organiczne	15104813,1	3550429	4204305	86,3
	Organic chemicals				
52	Chemikalia nieorganiczne	5283512,7	1241806	1470159	109,2
	Inorganic chemicals				
53	Pigmenty, garbniki i środki barwiące	7613282,6	1790268	2123306	97,3
	Dyeing, tanning and colouring materials				
54	Produkty medyczne i farmaceutyczne	28112788,1	6606364	7819905	108,5
	Medicinal and pharmaceutical products				
55	Olejki eteryczne, materiały perfumeryjne i toaletowe	14034847,2	3297889	3902614	101,7
	Essential oils and resinoids and perfume materials, toilet preparations				
56	Nawozy wytwarzane (sztuczne)	3226267,3	758037	894844	91,8
	Fertilizers (other than those of group 272)				
57	Tworzywa sztuczne w formach podstawowych	28455574,5	6689480	7927896	106,5
	Plastics in primary forms				
58	Tworzywa sztuczne przetworzone	14566179,6	3424272	4057496	99,1
	Plastics in non-primary forms				
59	Produkty i materiały chemiczne, gdzie indziej niewymienione	16067639,9	3781295	4490411	103,2
	Chemical materials and products, n.e.s.				
6	Towary przemysłowe sklasyfikowane głównie wg surowca	169756057,7	39909376	47292462	105,1
	Manufactured goods classified chiefly by material				
61	Skóra, wyroby ze skóry, gdzie indziej niewymienione, wyprawione skóry futerkowe	2076916,6	488715	580077	89,8
	Leather, leather manufactures n.e.s., and dressed furskins				
62	Wyroby z kauczuku, gdzie indziej niewymienione	11824403,0	2781128	3298764	98,4
	Rubber manufactures, n.e.s.				
63	Produkty z drewna i korka (bez mebli)	5177617,0	1217144	1442605	108,9
	Cork and wood manufactures (excluding furniture)				

TABLE 23. **IMPORT TOWARÓW WEDŁUG SEKCJI I DZIAŁÓW NOMENKLATURY SITC W 2018 R. (cd.)**
IMPORTS OF COMMODITIES BY SECTIONS AND DIVISIONS ACCORDING TO SITC NOMENCLATURE
IN 2018 (cont.)

Kod sekcji i działu Code of section and division	SEKCJE SECTIONS DZIAŁY DIVISIONS	Ceny bieżące Current prices			Ceny stałe 2017=100 Constant prices 2017=100
		w tys. PLN in thousand PLN	w tys. EUR in thousand EUR	w tys. dol. USA in thousand USD	
	Towary przemysłowe sklasyfikowane głównie wg surowca (dok.) Manufactured goods classified chiefly by material (cont.)				
64	Papier, tektura i wyroby z nich Paper, paperboard and articles thereof	20285550,7	4768490	5648937	102,2
65	Przędza włókiennicza, tkaniny, artykuły przemysłowe, gdzie indziej niewymienione Textile yarn, fabrics, made-up articles, n.e.s.	17711907,8	4164437	4934184	98,8
66	Produkty z minerałów niemetalicznych, gdzie indziej niewymienione Non-metallic mineral manufactures, n.e.s.	11706842,3	2750699	3256533	111,8
67	Żelazo i stal Iron and steel	44402540,7	10439937	12374500	108,7
68	Metale nieżelazne Non-ferrous metals	22152385,9	5208303	6173547	107,2
69	Produkty metalowe, gdzie indziej niewymienione Manufactures of metals, n.e.s	34417893,7	8090524	9583314	105,4
7	Maszyny, urządzenia i sprzęt transportowy Machinery and transport equipment	338070512,3	79455163	94079028	108,8
71	Maszyny i urządzenia energetyczne Power-generating machinery and equipment	24941399,7	5862941	6945187	98,8
72	Sprzęt specjalistyczny dla poszczególnych gałęzi przemysłu Machinery specialized for particular industries	24831818,4	5836819	6913893	122,1
73	Maszyny i urządzenia do obróbki metali Metalworking machinery	6400856,4	1502672	1775337	122,2
74	Ogólny sprzęt przemysłowy i części maszyn, gdzie indziej niewymienione General industrial machinery and equipment and machine parts, n.e.s.	44737986,0	10512286	12444140	109,9
75	Maszyny biurowe i urządzenia do automatycznego przetwarzania danych Office machines and automatic data processing machines	25011109,5	5875170	6942239	101,5
76	Sprzęt i urządzenia telekomunikacyjne Telecommunications and sound recording and reproducing apparatus and equipment	37224398,5	8742459	10329421	106,0
77	Aparatura, maszyny i urządzenia elektryczne Electrical machinery, apparatus and appliances	65523607,4	15397177	18225060	109,8
78	Pojazdy drogowe (włącznie z poduszkowcami) Road vehicles (including air-cushion vehicles)	93063638,7	21885929	25954002	108,1
79	Inny sprzęt transportowy Other transport equipment	16335697,8	3839709	4549749	117,5
8	Różne wyroby przemysłowe Miscellaneous manufactured articles	125794740,4	29553062	34948077	111,5
81	Budynki prefabrykowane; sprzęt i wyposażenie sanitarne, hydrauliczne, grzejne, oświetleniowe, gdzie indziej niewymienione Prefabricated buildings; sanitary, plumbing, heating and lighting fixtures and fittings, n.e.s.	5523957,7	1297564	1534483	107,8
82	Meble i ich części Furniture and parts thereof	10155844,2	2387616	2828013	107,6
83	Artykuły podróżne, torebki itp. pojemniki Travel goods, handbags and similar containers	2787513,8	654950	774858	105,1
84	Artykuły odzieżowe i dodatki Articles of apparel and clothing accessories	31857783,0	7484891	8854449	118,4

TABL. 23. **IMPORT TOWARÓW WEDŁUG SEKCJI I DZIAŁÓW NOMENKLATURY SITC W 2018 R. (dok.)**
 IMPORTS OF COMMODITIES BY SECTIONS AND DIVISIONS ACCORDING TO SITC NOMENCLATURE
 IN 2018 (cont.)

Kod sekcji i działu Code of section and division	SEKCJE SECTIONS DZIAŁY DIVISIONS	Ceny bieżące Current prices			Ceny stałe 2017=100 Constant prices 2017=100
		w tys. PLN in thousand PLN	w tys. EUR in thousand EUR	w tys. dol. USA in thousand USD	
	Różne wyroby przemysłowe (dok.) Miscellaneous manufactured articles (cont.)				
85	Obuwie Footwear	10207813,2	2400669	2846023	122,9
87	Aparatura i instrumenty kontrolne zawodowe, gdzie indziej niewymienione Professional, scientific and controlling instruments and apparatus, n.e.s.	15687493,8	3685008	4356712	113,1
88	Aparaty, sprzęt i materiały fotograficzne, wyroby optyczne, gdzie indziej niewymienione; zegary i zegarki Photographic apparatus, equipment and supplies and optical goods, n.e.s.; watches and clocks	3869176,7	909012	1075071	113,6
89	Wyroby różne, gdzie indziej niewymienione Miscellaneous manufactured articles, n.e.s.	45705158,0	10733353	12678468	106,1
9	Towary i transakcje niesklasyfikowane w SITC Commodities and transactions not classified elsewhere in the SITC	15048736,8	3535901	4181641	.
96	Monety (inne niż złote monety) nie będące pieniądzem obiegowym Coin (other than gold coin), not being legal tender	22331,8	5256	6235	.
97	Złoto, nieprzeznaczone do produkcji monet (z wyjątkiem rud złota i koncentratów) Gold, non-monetary (excluding gold ores and concentrates)	530170,9	125071	147884	.
99	Towary różne (zaopatrzenie statków i samolotów, towary o równowartości <=200 euro przesyłki pocztowe — towary dostarczane w trybie pocztowym przez operatorów innych niż Poczta Polska) Other commodities (stores and provisions of ships and aircraft, commodities of value <=200 euro, postal consignments-commodities delivered according to postal terms by operators other than the Polish Post)	14496234,1	3405574	4027522	.

TABL. 24. **EKSPORT TOWARÓW WEDŁUG SEKCJI I DZIAŁÓW NOMENKLATURY SITC W 2018 R.**
 EXPORTS OF COMMODITIES BY SECTIONS AND DIVISIONS ACCORDING TO SITC NOMENCLATURE
 IN 2018

Kod sekcji i działu Code of section and division	SEKCJE SECTIONS DZIAŁY DIVISIONS	Ceny bieżące Current prices			Ceny stałe 2017=100 Constant prices 2017=100
		w tys. PLN in thousand PLN	w tys. EUR in thousand EUR	w tys. dol. USA in thousand USD	
	O G Ó Ł E M T O T A L	951324183,1	223596437	264786020	106,1
0	Żywność i zwierzęta żywe Food and live animals	102695346,5	24130513	28558882	106,5
00	Zwierzęta żywe Live animals	549244,9	129134	152930	106,4
01	Mięso i przetwory mięsne Meat and meat preparations	26492886,0	6226416	7372890	106,3
02	Produkty mleczne i jaja Dairy products and eggs	10866948,3	2555149	3029523	103,8
03	Ryby, skorupiaki, mięczaki oraz przetwory z nich Fish, crustaceans, molluscs and aquatic invertebrates, and preparations thereof	9014196,2	2117514	2502945	110,5
04	Zboża i przetwory zbożowe Cereals and cereal preparations	12384112,6	2908976	3441671	100,9
05	Warzywa i owoce Vegetables and fruit	15641733,2	3675013	4349112	104,0
06	Cukier i miód Sugar and honey	3176213,6	746488	883401	106,7
07	Kawa, herbata, kakao, przyprawy Coffee, tea, cocoa, spices	9673248,6	2270882	2681733	112,5
08	Pasza dla zwierząt Feeding stuff for animals	5456792,1	1281837	1515441	113,0
09	Różne produkty spożywcze i przetwory Miscellaneous edible products and preparations	9439971,1	2219104	2629236	109,2
1	Napoje i tytoń Beverages and tobacco	17982940,2	4223343	4996983	105,7
11	Napoje Beverages	3638918,9	854845	1012323	110,4
12	Tytoń i wyroby tytoniowe Tobacco and tobacco manufactures	14344021,3	3368498	3984660	104,7
2	Surowce niejadalne z wyjątkiem paliw Crude materials, inedible, except fuels	22052286,6	5184082	6144753	112,2
21	Skóry surowe, skóry futrzarskie Hides, skins and furskins, raw	1031058,9	244014	292971	92,0
22	Ziarna i owoce oleiste Oil-seeds and oleaginous fruits	771341,5	180515	211718	75,3
23	Kauczuk surowy Crude rubber	1930950,1	453881	537738	107,7
24	Korek i drewno Cork and wood	5216160,9	1226552	1454970	122,8
25	Masa celulozowa i makulatura Pulp and waste paper	1215513,7	285506	337606	100,0
26	Włókna tekstylne i ich odpady Textile fibres and their wastes	926276,2	217715	257896	99,1
27	Nawozy surowe naturalne i surowce mineralne Crude fertilizers and crude minerals	875777,5	205673	243273	95,6
28	Rudy metali i złom Metalliferous ores and metal scrap	7214726,9	1695191	2008359	123,9
29	Surowce pochodzenia zwierzęcego i roślinnego, gdzie indziej niewymienione Crude animal and vegetable materials, n.e.s.	2870481,0	675035	800222	111,8

TABL. 24. EKSPORT TOWARÓW WEDŁUG SEKCJI I DZIAŁÓW NOMENKLATURY SITC W 2018 R. (cd.)
EXPORTS OF COMMODITIES BY SECTIONS AND DIVISIONS ACCORDING TO SITC NOMENCLATURE
IN 2018 (cont.)

Kod sekcji i działu Code of section and division	SEKCJE SECTIONS DZIAŁY DIVISIONS	Ceny bieżące Current prices			Ceny stałe 2017=100 Constant prices 2017=100
		w tys. PLN in thousand PLN	w tys. EUR in thousand EUR	w tys. dol. USA in thousand USD	
3	Paliwa mineralne, smary i materiały pochodne	24498677,2	5758976	6819402	99,3
	Mineral fuels, lubricants and related materials				
32	Węgiel, koks i brykiety	10568141,4	2484427	2941880	94,1
	Coal, coke and briquettes				
33	Ropa naftowa, produkty naftowe i materiały pochodne	11625713,4	2733604	3239815	108,8
	Petroleum, petroleum products and related materials				
34	Gaz naturalny i produkowany	847957,9	199378	236347	124,1
	Gas natural and manufactured				
35	Energia elektryczna	1456864,5	341566	401359	74,0
	Electric current				
4	Oleje, tłuszcze i woski, zwierzęce i roślinne	1118762,4	262769	310609	86,9
	Animal and vegetable oils, fats and waxes				
41	Oleje i tłuszcze, zwierzęce	344042,2	80795	95401	115,7
	Animal oils and fats				
42	Oleje i tłuszcze, roślinne, surowe, rafinowane lub frakcjonowane	506904,1	118984	140545	71,1
	Fixed vegetable fats and oils, crude, refined or fractionated				
43	Oleje i tłuszcze zwierzęce lub roślinne, przetworzone, gdzie indziej niewymienione	267816,1	62991	74664	92,5
	Animal or vegetable fats and oils, processed, n.e.s.				
5	Chemikalia i produkty pokrewne	85394901,5	20070913	23771232	102,3
	Chemicals and related products				
51	Chemikalia organiczne	6627518,5	1558590	1847727	103,5
	Organic chemicals				
52	Chemikalia nieorganiczne	3956426,9	930488	1102936	92,3
	Inorganic chemicals				
53	Pigmenty, garbniki i środki barwiące	4458425,2	1047715	1241608	108,1
	Dyeing, tanning and colouring materials				
54	Produkty medyczne i farmaceutyczne	14072925,1	3306152	3910826	94,7
	Medicinal and pharmaceutical products				
55	Olejki eteryczne, materiały perfumeryjne i toaletowe	20107174,4	4724490	5590324	105,7
	Essential oils and resinoids and perfume materials, toilet preparations				
56	Nawozy wytwarzane (sztuczne)	2603464,4	611787	724494	103,3
	Fertilizers (other than those of group 272)				
57	Tworzywa sztuczne w formach podstawowych	9701143,9	2280969	2704183	103,7
	Plastics in primary forms				
58	Tworzywa sztuczne przetworzone	13740637,7	3229707	3826746	118,0
	Plastics in non-primary forms				
59	Produkty i materiały chemiczne, gdzie indziej niewymienione	10127185,4	2381014	2822386	90,0
	Chemical materials and products, n.e.s.				
6	Towary przemysłowe sklasyfikowane głównie wg surowca	177562698,0	41742557	49464165	104,0
	Manufactured goods classified chiefly by material				
61	Skóra, wyroby ze skóry, gdzie indziej niewymienione, wyprawione skóry futerkowe	1485005,0	349419	414776	93,9
	Leather, leather manufactures n.e.s., and dressed furskins				
62	Wyroby z kauczuku, gdzie indziej niewymienione	18995610,9	4467178	5297883	102,8
	Rubber manufactures, n.e.s.				
63	Produkty z drewna i korka (bez mebli)	15054179,2	3540382	4198846	105,8
	Cork and wood manufactures (excluding furniture)				

TABLE 24. **EKSPORT TOWARÓW WEDŁUG SEKCJI I DZIAŁÓW NOMENKLATURY SITC W 2018 R. (cd.)**
 EXPORTS OF COMMODITIES BY SECTIONS AND DIVISIONS ACCORDING TO SITC NOMENCLATURE
 IN 2018 (cont.)

Kod sekcji i działu Code of section and division	SEKCJE SECTIONS DZIAŁY DIVISIONS	Ceny bieżące Current prices			Ceny stałe 2017=100 Constant prices 2017=100
		w tys. PLN in thousand PLN	w tys. EUR in thousand EUR	w tys. dol. USA in thousand USD	
	Towary przemysłowe sklasyfikowane głównie wg surowca (dok.) Manufactured goods classified chiefly by material (cont.)				
64	Papier, tektura i wyroby z nich Paper, paperboard and articles thereof	22151571,5	5205713	6162054	103,6
65	Przędza włókiennicza, tkaniny, artykuły przemysłowe, gdzie indziej niewymienione Textile yarn, fabrics, made-up articles, n.e.s.	11494062,6	2702593	3203405	110,3
66	Produkty z minerałów niemetalicznych, gdzie indziej niewymienione Non-metallic mineral manufactures, n.e.s.	18259314,2	4292708	5087122	106,9
67	Żelazo i stal Iron and steel	22250708,9	5230656	6198568	100,2
68	Metale nieżelazne Non-ferrous metals	20720394,1	4867826	5760825	97,7
69	Produkty metalowe, gdzie indziej niewymienione Manufactures of metals, n.e.s	47151851,6	11086082	13140686	106,6
7	Maszyny, urządzenia i sprzęt transportowy Machinery and transport equipment	354788467,8	83395910	98776141	107,0
71	Maszyny i urządzenia energetyczne Power-generating machinery and equipment	35687772,1	8390780	9946311	103,8
72	Sprzęt specjalistyczny dla poszczególnych gałęzi przemysłu Machinery specialized for particular industries	15571088,5	3661614	4343410	102,2
73	Maszyny i urządzenia do obróbki metali Metalworking machinery	2638992,6	620152	734324	106,6
74	Ogólny sprzęt przemysłowy i części maszyn, gdzie indziej niewymienione General industrial machinery and equipment and machine parts, n.e.s.	40710907,8	9568425	11335120	111,0
75	Maszyny biurowe i urządzenia do automatycznego przetwarzania danych Office machines and automatic data processing machines	23352977,1	5484709	6477552	112,3
76	Sprzęt i urządzenia telekomunikacyjne Telecommunications and sound recording and reproducing apparatus and equipment	34841043,0	8183580	9670811	103,0
77	Aparatura, maszyny i urządzenia elektryczne Electrical machinery, apparatus and appliances	72665324,2	17072244	20193166	106,8
78	Pojazdy drogowe (włącznie z poduszkowcami) Road vehicles (including air-cushion vehicles)	108143479,0	25432308	30160406	106,2
79	Inny sprzęt transportowy Other transport equipment	21176883,5	4982099	5915042	116,1
8	Różne wyroby przemysłowe Miscellaneous manufactured articles	163393555,1	38395862	45434321	109,1
81	Budynki prefabrykowane; sprzęt i wyposażenie sanitarne, hydrauliczne, grzejne, oświetleniowe, gdzie indziej niewymienione Prefabricated buildings; sanitary, plumbing, heating and lighting fixtures and fittings, n.e.s.	8251827,1	1939987	2299939	103,7
82	Meble i ich części Furniture and parts thereof	48196057,5	11335400	13439864	103,5
83	Artykuły podróżne, torebki itp. pojemniki Travel goods, handbags and similar containers	1572526,1	369256	436481	116,4
84	Artykuły odzieżowe i dodatki Articles of apparel and clothing accessories	25699754,0	6038670	7145364	119,3

TABL. 24. **EKSPORT TOWARÓW WEDŁUG SEKCJI I DZIAŁÓW NOMENKLATURY SITC W 2018 R. (dok.)**
 EXPORTS OF COMMODITIES BY SECTIONS AND DIVISIONS ACCORDING TO SITC NOMENCLATURE
 IN 2018 (cont.)

Kod sekcji i działu Code of section and division	SEKCJE SECTIONS DZIAŁY DIVISIONS	Ceny bieżące Current prices			Ceny stałe 2017=100 Constant prices 2017=100
		w tys. PLN in thousand PLN	w tys. EUR in thousand EUR	w tys. dol. USA in thousand USD	
	Różne wyroby przemysłowe (dok.) Miscellaneous manufactured articles (cont.)				
85	Obuwie Footwear	7568088,7	1778425	2105595	116,7
87	Aparatura i instrumenty kontrolne zawodowe, gdzie indziej niewymienione Professional, scientific and controlling instruments and apparatus, n.e.s.	11773151,6	2766546	3275220	105,3
88	Aparaty, sprzęt i materiały fotograficzne, wyroby optyczne, gdzie indziej niewymienione; zegary i zegarki Photographic apparatus, equipment and supplies and optical goods, n.e.s.; watches and clocks	2083397,4	489553	578975	80,3
89	Wyroby różne, gdzie indziej niewymienione Miscellaneous manufactured articles, n.e.s.	58248752,6	13678026	16152882	111,1
9	Towary i transakcje niesklasyfikowane w SITC Commodities and transactions not classified elsewhere in the SITC	1836547,7	431512	509532	90,8
96	Monety (inne niż złote monety) nie będące pieniądzem obiegowym Coin (other than gold coin), not being legal tender	25686,1	6066	7250	.
97	Złoto, nieprzeznaczone do produkcji monet (z wyjątkiem rud złota i koncentratów) Gold, non-monetary (excluding gold ores and concentrates)	733351,2	172686	204504	.
99	Towary różne (zaopatrzenie statków i samolotów, towary o równowartości <=200 euro przesyłki pocztowe — towary dostarczane w trybie pocztowym przez operatorów innych niż Poczta Polska) Other commodities (stores and provisions of ships and aircraft, commodities of value <=200 euro, postal consignments-commodities delivered according to postal terms by operators other than the Polish Post)	1077510,4	252760	297778	.

TABLE 25. **OBROT Y HANDLU ZAGRANICZNEGO WEDŁUG WAŻNIEJSZYCH KRAJÓW W 2018 R. (ceny bieżące)**
 FOREIGN TRADE TURNOVER BY MAJOR COUNTRIES IN 2018 (current prices)

U w a g a. Hongkong — Chiny — Specjalny Region Administracyjny Hongkong,
 Macedonia — Macedonia Północna,
 Tajwan — Chiny — Tajwan.

N o t e. Hong Kong — China — Hong Kong Special Administrative Region,
 Macedonia — North Macedonia,
 Taiwan — China — Taiwan.

WYSZCZEGÓLNIENIE SPECIFICATION			W tys. PLN In thousand PLN	W tys. EUR In thousand EUR	W tys. dol. USA In thousand USD	W odsetkach In %
O G Ó Ł E M	import	imports	970830808,7	228172309	270157640	100,0
T O T A L	eksport	exports	951324183,1	223596437	264786020	100,0
	saldo	balance	-19506625,6	-4575872	-5371620	x
w tym: of which:						
Europa						
Europe						
Albania	import	imports	74165,0	17432	20631	0,0
Albania	eksport	exports	239860,8	56299	66448	0,0
	saldo	balance	+165695,8	+38867	+45817	x
Austria	import	imports	16554677,2	3891468	4608828	1,7
Austria	eksport	exports	18948929,1	4452776	5270212	2,0
	saldo	balance	+2394251,9	+561308	+661384	x
Belgia	import	imports	24143425,6	5675911	6726022	2,5
Belgium	eksport	exports	22332488,4	5249464	6215897	2,3
	saldo	balance	-1810937,2	-426447	-510125	x
Białoruś	import	imports	5185784,8	1218154	1441208	0,5
Belarus	eksport	exports	6133739,4	1439959	1701743	0,6
	saldo	balance	+947954,6	+221805	+260535	x
Bośnia i Hercegowina	import	imports	302329,9	71072	84168	0,0
Bosnia and Herzegovina	eksport	exports	1022703,0	240129	283843	0,1
	saldo	balance	+720373,1	+169057	+199675	x
Bułgaria	import	imports	2780556,1	653789	774783	0,3
Bulgaria	eksport	exports	4590496,5	1078538	1276003	0,5
	saldo	balance	+1809940,4	+424749	+501220	x
Chorwacja	import	imports	751793,8	176875	209860	0,1
Croatia	eksport	exports	3634626,5	854025	1011041	0,4
	saldo	balance	+2882832,7	+677150	+801181	x
Cypr	import	imports	457502,1	107353	127003	0,0
Cyprus	eksport	exports	822467,4	193168	229226	0,1
	saldo	balance	+364965,3	+85815	+102223	x
Czarnogóra	import	imports	82773,5	19436	23042	0,0
Montenegro	eksport	exports	127549,9	29935	35400	0,0
	saldo	balance	+44776,4	+10499	+12358	x
Czechy	import	imports	33422729,3	7859611	9314959	3,4
Czech Republic	eksport	exports	60652959,0	14257157	16887028	6,4
	saldo	balance	+27230229,7	+6397546	+7572069	x
Dania	import	imports	10783277,4	2535822	3006126	1,1
Denmark	eksport	exports	16626662,7	3910341	4635825	1,7
	saldo	balance	+5843385,3	+1374519	+1629699	x
Estonia	import	imports	1258036,7	295704	350238	0,1
Estonia	eksport	exports	4641531,9	1090955	1292314	0,5
	saldo	balance	+3383495,2	+795251	+942076	x
Finlandia	import	imports	7307915,1	1717145	2033082	0,8
Finland	eksport	exports	8082846,8	1899682	2249511	0,8
	saldo	balance	+774931,7	+182537	+216429	x
Francja	import	imports	35615573,7	8374995	9927304	3,7
France	eksport	exports	53095766,7	12485372	14799525	5,6
	saldo	balance	+17480193,0	+4110377	+4872221	x

TABL. 25. OBROTY HANDLU ZAGRANICZNEGO WEDŁUG WAŻNIEJSZYCH KRAJÓW W 2018 R. (cd.)
FOREIGN TRADE TURNOVER BY MAJOR COUNTRIES IN 2018 (cont.)

WYSZCZEGÓLNIENIE SPECIFICATION				W tys. PLN In thousand PLN	W tys. EUR In thousand EUR	W tys. dol. USA In thousand USD	W odsetkach In %
Europa (cd.) Europe (cont.)							
Grecja	import	imports	2149353,4	505179	598231	0,2	
Greece	eksport	exports	3727438,1	876288	1038760	0,4	
	saldo	balance	+1578084,7	+371109	+440529	x	
Hiszpania	import	imports	21818540,4	5131643	6086197	2,2	
Spain	eksport	exports	24300741,1	5717209	6784175	2,6	
	saldo	balance	+2482200,7	+585566	+697978	x	
Holandia	import	imports	35232341,3	8286022	9826668	3,6	
Netherlands	eksport	exports	42973060,6	10100671	11960947	4,5	
	saldo	balance	+7740719,3	+1814649	+2134279	x	
Irlandia	import	imports	6065976,6	1425075	1684167	0,6	
Ireland	eksport	exports	4275641,4	1005017	1189549	0,4	
	saldo	balance	-1790335,2	-420058	-494618	x	
Islandia	import	imports	986930,0	231833	274065	0,1	
Iceland	eksport	exports	450658,1	105861	125132	0,0	
	saldo	balance	-536271,9	-125972	-148933	x	
Kosowo	import	imports	46746,2	10974	12949	0,0	
Kosovo	eksport	exports	275425,4	64623	76365	0,0	
	saldo	balance	+228679,2	+53649	+63416	x	
Liechtenstein	import	imports	55638,1	13065	15443	0,0	
Liechtenstein	eksport	exports	58963,8	13899	16551	0,0	
	saldo	balance	+3325,7	+834	+1108	x	
Litwa	import	imports	7982022,3	1874731	2215303	0,8	
Lithuania	eksport	exports	14300321,6	3360194	3978483	1,5	
	saldo	balance	+6318299,3	+1485463	+1763180	x	
Luksemburg	import	imports	1899281,2	445094	523563	0,2	
Luxembourg	eksport	exports	1756771,6	415060	496703	0,2	
	saldo	balance	-142509,6	-30034	-26860	x	
Łotwa	import	imports	2255188,3	531610	633594	0,2	
Latvia	eksport	exports	5973885,2	1403315	1660249	0,6	
	saldo	balance	+3718696,9	+871705	+1026655	x	
Macedonia	import	imports	802759,0	188514	223001	0,1	
Macedonia	eksport	exports	469939,9	110418	130653	0,0	
	saldo	balance	-332819,1	-78096	-92348	x	
Malta	import	imports	204066,2	47856	56489	0,0	
Malta	eksport	exports	266578,7	62866	74963	0,0	
	saldo	balance	+62512,5	+15010	+18474	x	
Moldawia	import	imports	634839,0	149123	176142	0,1	
Moldova	eksport	exports	835821,7	196245	231942	0,1	
	saldo	balance	+200982,7	+47122	+55800	x	
Niemcy	import	imports	218943051,6	51464602	60956390	22,6	
Germany	eksport	exports	268380685,0	63073871	74672838	28,2	
	saldo	balance	+49437633,4	+11609269	+13716448	x	
Norwegia	import	imports	10715499,8	2518988	2984920	1,1	
Norway	eksport	exports	11053381,8	2600749	3089520	1,2	
	saldo	balance	+337882,0	+81761	+104600	x	
Portugalia	import	imports	3832686,8	901231	1068954	0,4	
Portugal	eksport	exports	4141955,8	973771	1154148	0,4	
	saldo	balance	+309269,0	+72540	+85194	x	
Rosja	import	imports	69290643,8	16276506	19249389	7,1	
Russia	eksport	exports	28796630,3	6762925	7999560	3,0	
	saldo	balance	-40494013,5	-9513581	-11249829	x	
Rumunia	import	imports	8808808,0	2070851	2453157	0,9	
Romania	eksport	exports	19352008,9	4546511	5379021	2,0	
	saldo	balance	+10543200,9	+2475660	+2925864	x	

TABL. 25. OBROTY HANDLU ZAGRANICZNEGO WEDŁUG WAŻNIEJSZYCH KRAJÓW W 2018 R. (cd.)
FOREIGN TRADE TURNOVER BY MAJOR COUNTRIES IN 2018 (cont.)

WYSZCZEGÓLNIENIE SPECIFICATION			W tys. PLN In thousand PLN	W tys. EUR In thousand EUR	W tys. dol. USA In thousand USD	W odsetkach In %
Europa (dok.) Europe (cont.)						
Serbia	import	imports	1611285,0	378225	446796	0,2
Serbia	eksport	exports	3491980,1	821280	974351	0,4
	saldo	balance	+1880695,1	+443055	+527555	x
Słowacja	import	imports	17507888,1	4115647	4874203	1,8
Slovakia	eksport	exports	24643351,6	5790396	6854566	2,6
	saldo	balance	+7135463,5	+1674749	+1980363	x
Słowenia	import	imports	3561683,0	837182	991251	0,4
Slovenia	eksport	exports	3976269,5	935041	1108749	0,4
	saldo	balance	+414586,5	+97859	+117498	x
Szwajcaria	import	imports	7166763,8	1684225	1994435	0,7
Switzerland	eksport	exports	8353702,2	1963271	2323788	0,9
	saldo	balance	+1186938,6	+279046	+329353	x
Szwecja	import	imports	17665693,4	4154315	4924794	1,8
Sweden	eksport	exports	26503882,7	6232058	7384233	2,8
	saldo	balance	+8838189,3	+2077743	+2459439	x
Ukraina	import	imports	10871317,7	2554984	3024756	1,1
Ukraine	eksport	exports	18950845,2	4451711	5266789	2,0
	saldo	balance	+8079527,5	+1896727	+2242033	x
Węgry	import	imports	15724031,1	3697521	4382767	1,6
Hungary	eksport	exports	25355738,0	5959750	7059245	2,7
	saldo	balance	+9631706,9	+2262229	+2676478	x
Wielka Brytania	import	imports	23701083,8	5566888	6583496	2,4
United Kingdom	eksport	exports	59348277,9	13946727	16505771	6,2
	saldo	balance	+35647194,1	+8379839	+9922275	x
Włochy	import	imports	49848762,6	11719143	13886577	5,1
Italy	eksport	exports	43840263,6	10306290	12212403	4,6
	saldo	balance	-6008499,0	-1412853	-1674174	x
Afryka Africa						
Algieria	import	imports	136042,6	32022	37957	0,0
Algeria	eksport	exports	1320479,2	309738	365274	0,1
	saldo	balance	+1184436,6	+277716	+327317	x
Egipt	import	imports	648377,9	152481	180930	0,1
Egypt	eksport	exports	1150228,3	270092	318741	0,1
	saldo	balance	+501850,4	+117611	+137811	x
Etiopia	import	imports	20408,9	4795	5673	0,0
Ethiopia	eksport	exports	73777,9	17284	20304	0,0
	saldo	balance	+53369,0	+12489	+14631	x
Gabon	import	imports	40288,8	9632	11773	0,0
Gabon	eksport	exports	53256,6	12523	14842	0,0
	saldo	balance	+12967,8	+2891	+3069	x
Ghana	import	imports	142442,9	33435	39416	0,0
Ghana	eksport	exports	196515,3	46157	54512	0,0
	saldo	balance	+54072,4	+12722	+15096	x
Gwinea	import	imports	15274,7	3586	4241	0,0
Guinea	eksport	exports	138758,7	32713	39000	0,0
	saldo	balance	+123484,0	+29127	+34759	x
Kamerun	import	imports	33594,3	7922	9418	0,0
Cameroon	eksport	exports	48020,3	11288	13375	0,0
	saldo	balance	+14426,0	+3366	+3957	x
Kenia	import	imports	123010,1	28930	34309	0,0
Kenya	eksport	exports	169365,8	39915	47547	0,0
	saldo	balance	+46355,7	+10985	+13238	x

TABL. 25. OBROT Y HANDLU ZAGRANICZNEGO WEDŁUG WAŻNIEJSZYCH KRAJÓW W 2018 R. (cd.)
FOREIGN TRADE TURNOVER BY MAJOR COUNTRIES IN 2018 (cont.)

WYSZCZEGÓLNIENIE SPECIFICATION			W tys. PLN In thousand PLN	W tys. EUR In thousand EUR	W tys. dol. USA In thousand USD	W odsetkach In %
Afryka (dok.) Africa (cont.)						
Liberia	import	imports	261587,1	61194	71934	0,0
Liberia	eksport	exports	30128,7	7066	8329	0,0
	saldo	balance	-231458,4	-54128	-63605	x
Libia	import	imports	22,3	5	6	0,0
Libya	eksport	exports	187023,7	43835	51650	0,0
	saldo	balance	+187001,4	+43830	+51644	x
Madagaskar	import	imports	61082,3	14331	16923	0,0
Madagascar	eksport	exports	14267,3	3355	3959	0,0
	saldo	balance	-46815,0	-10976	-12964	x
Malawi	import	imports	142161,6	33275	39024	0,0
Malawi	eksport	exports	5415,1	1272	1511	0,0
	saldo	balance	-136746,5	-32003	-37513	x
Mali	import	imports	4242,1	995	1178	0,0
Mali	eksport	exports	56799,6	13356	15861	0,0
	saldo	balance	+52557,5	+12361	+14683	x
Maroko	import	imports	1936333,5	455289	539159	0,2
Morocco	eksport	exports	1303719,5	306601	363751	0,1
	saldo	balance	-632614,0	-148688	-175408	x
Nigeria	import	imports	890063,7	208496	245919	0,1
Nigeria	eksport	exports	402002,6	94119	110533	0,0
	saldo	balance	-488061,1	-114377	-135386	x
Rep. Południowej Afryki	import	imports	1643830,2	386045	456299	0,2
South Africa	eksport	exports	2675432,3	628519	743528	0,3
	saldo	balance	+1031602,1	+242474	+287229	x
Sudan	import	imports	2819,7	668	803	0,0
Sudan	eksport	exports	56475,1	13207	15504	0,0
	saldo	balance	+53655,4	+12539	+14701	x
Togo	import	imports	635,5	148	171	0,0
Togo	eksport	exports	64015,5	15014	17721	0,0
	saldo	balance	+63380,0	+14866	+17550	x
Tunezja	import	imports	911066,7	214247	254034	0,1
Tunisia	eksport	exports	456596,3	107488	127652	0,0
	saldo	balance	-454470,4	-106759	-126382	x
Uganda	import	imports	44261,7	10426	12413	0,0
Uganda	eksport	exports	65753,9	15408	18137	0,0
	saldo	balance	+21492,2	+4982	+5724	x
Wybrzeże Kości Słoniowej	import	imports	625880,3	147401	175378	0,1
Côte d'Ivoire (Ivory Coast)	eksport	exports	137526,1	32378	38471	0,0
	saldo	balance	-488354,2	-115023	-136907	x
Zambia	import	imports	6835,7	1605	1884	0,0
Zambia	eksport	exports	12111,5	2836	3328	0,0
	saldo	balance	+5275,8	+1231	+1444	x
Zimbabwe	import	imports	58277,1	13681	16190	0,0
Zimbabwe	eksport	exports	21192,9	4976	5880	0,0
	saldo	balance	-37084,2	-8705	-10310	x
Ameryka America						
Argentyna	import	imports	2502661,9	588770	699239	0,3
Argentina	eksport	exports	424178,7	99901	118997	0,0
	saldo	balance	-2078483,2	-488869	-580242	x
Brazylia	import	imports	6587687,8	1547950	1831273	0,7
Brazil	eksport	exports	1762589,9	414085	490474	0,2
	saldo	balance	-4825097,9	-1133865	-1340799	x

TABL. 25. OBROT Y HANDLU ZAGRANICZNEGO WEDŁUG WAŻNIEJSZYCH KRAJÓW W 2018 R. (cd.)
FOREIGN TRADE TURNOVER BY MAJOR COUNTRIES IN 2018 (cont.)

WYSZCZEGÓLNIENIE SPECIFICATION			W tys. PLN In thousand PLN	W tys. EUR In thousand EUR	W tys. dol. USA In thousand USD	W odsetkach In %
Ameryka (dok.) America (cont.)						
Chile	import	imports	532033,6	125310	149003	0,1
Chile	eksport	exports	965134,3	225756	265588	0,1
	saldo	balance	+433100,7	+100446	+116585	x
Ekwador	import	imports	775363,0	182638	217122	0,1
Ecuador	eksport	exports	115802,2	27225	32274	0,0
	saldo	balance	-659560,8	-155413	-184848	x
Gwatemala	import	imports	139269,9	32587	38135	0,0
Guatemala	eksport	exports	37657,0	8837	10429	0,0
	saldo	balance	-101612,9	-23750	-27706	x
Honduras	import	imports	31917,0	7520	8990	0,0
Honduras	eksport	exports	30672,1	7232	8623	0,0
	saldo	balance	-1244,9	-288	-367	x
Kanada	import	imports	1803412,3	423855	501925	0,2
Canada	eksport	exports	5026549,8	1183545	1407501	0,5
	saldo	balance	+3223137,5	+759690	+905576	x
Kolumbia	import	imports	994968,6	234337	278229	0,1
Colombia	eksport	exports	299184,7	70179	82731	0,0
	saldo	balance	-695783,9	-164158	-195498	x
Kostaryka	import	imports	452311,1	106525	126754	0,0
Costa Rica	eksport	exports	51707,5	12142	14361	0,0
	saldo	balance	-400603,6	-94383	-112393	x
Kuba	import	imports	18624,7	4368	5159	0,0
Cuba	eksport	exports	69688,4	16425	19541	0,0
	saldo	balance	+51063,7	+12057	+14382	x
Meksyk	import	imports	2806194,5	659788	782220	0,3
Mexico	eksport	exports	2719880,0	638614	754417	0,3
	saldo	balance	-86314,5	-21174	-27803	x
Panama	import	imports	306718,3	71488	83253	0,0
Panama	eksport	exports	490853,9	115093	135500	0,1
	saldo	balance	+184135,6	+43605	+52247	x
Peru	import	imports	461741,4	108380	127746	0,0
Peru	eksport	exports	259099,5	60775	71739	0,0
	saldo	balance	-202641,9	-47605	-56007	x
Salwador	import	imports	9553,7	2245	2654	0,0
El Salvador	eksport	exports	14267,2	3367	4019	0,0
	saldo	balance	+4713,5	+1122	+1365	x
Stany Zjednoczone	import	imports	27561263,8	6482018	7690418	2,8
United States	eksport	exports	26157858,4	6146915	7276249	2,7
	saldo	balance	-1403405,4	-335103	-414169	x
Urugwaj	import	imports	298702,7	70229	83230	0,0
Uruguay	eksport	exports	60096,1	14110	16695	0,0
	saldo	balance	-238606,6	-56119	-66535	x
Wenezuela	import	imports	96873,4	22695	26656	0,0
Venezuela	eksport	exports	8437,2	1984	2348	0,0
	saldo	balance	-88436,2	-20711	-24308	x
Azja Asia						
Arabia Saudyjska	import	imports	4480091,2	1049756	1238491	0,5
Saudi Arabia	eksport	exports	3055536,6	717729	848988	0,3
	saldo	balance	-1424554,6	-332027	-389503	x
Azerbejdżan	import	imports	49987,5	11728	13864	0,0
Azerbaijan	eksport	exports	290571,3	68207	80695	0,0
	saldo	balance	+240583,8	+56479	+66831	x

TABL. 25. OBROTY HANDLU ZAGRANICZNEGO WEDŁUG WAŻNIEJSZYCH KRAJÓW W 2018 R. (cd.)
FOREIGN TRADE TURNOVER BY MAJOR COUNTRIES IN 2018 (cont.)

WYSZCZEGÓLNIENIE SPECIFICATION			W tys. PLN In thousand PLN	W tys. EUR In thousand EUR	W tys. dol. USA In thousand USD	W odsetkach In %
Azja (cd.) Asia (cont.)						
Bangladesz	import	imports	6684208,7	1571037	1861109	0,7
Bangladesh	eksport	exports	261551,5	61580	73238	0,0
	saldo	balance	-6422657,2	-1509457	-1787871	x
Chiny	import	imports	112683543,6	26467083	31279332	11,6
China	eksport	exports	90147111,9	2115530	2497763	0,9
	saldo	balance	-103668831,7	-24351553	-28781569	x
Filipiny	import	imports	1959404,7	459989	543700	0,2
Philippines	eksport	exports	339806,9	79956	94883	0,0
	saldo	balance	-1619597,8	-380033	-448817	x
Hongkong	import	imports	388661,1	91090	107361	0,0
Hong Kong	eksport	exports	1535502,5	360619	426096	0,2
	saldo	balance	+1146841,4	+269529	+318735	x
Indie	import	imports	7670059,1	1803154	2136891	0,8
India	eksport	exports	2953379,4	693308	818692	0,3
	saldo	balance	-4716679,7	-1109846	-1318199	x
Indonezja	import	imports	3131088,6	735961	871785	0,3
Indonesia	eksport	exports	554714,0	130236	153693	0,1
	saldo	balance	-2576374,6	-605725	-718092	x
Iran	import	imports	640298,9	152187	182634	0,1
Iran	eksport	exports	280637,6	66227	78888	0,0
	saldo	balance	-359661,3	-85960	-103746	x
Izrael	import	imports	1713475,0	402863	477017	0,2
Israel	eksport	exports	2483324,9	583865	691508	0,3
	saldo	balance	+769849,9	+181002	+214491	x
Japonia	import	imports	15398236,2	3614997	4270210	1,6
Japan	eksport	exports	2409232,1	565794	668664	0,3
	saldo	balance	-12989004,1	-3049203	-3601546	x
Jemen	import	imports	634,1	151	182	0,0
Yemen	eksport	exports	42731,7	10038	11893	0,0
	saldo	balance	+42097,6	+9887	+11711	x
Jordania	import	imports	31791,5	7476	8873	0,0
Jordan	eksport	exports	386260,3	90628	106990	0,0
	saldo	balance	+354468,8	+83152	+98117	x
Kazachstan	import	imports	6570097,5	1544609	1826424	0,7
Kazakhstan	eksport	exports	1876492,5	440633	521067	0,2
	saldo	balance	-4693605,0	-1103976	-1305357	x
Kirgistan	import	imports	9843,7	2312	2734	0,0
Kyrgyzstan	eksport	exports	76315,8	17939	21280	0,0
	saldo	balance	+66472,1	+15627	+18546	x
Korea Południowa	import	imports	17600920,0	4133476	4881687	1,8
South Korea	eksport	exports	2215805,6	520365	615085	0,2
	saldo	balance	-15385114,4	-3613111	-4266602	x
Korea Północna	import	imports	17362,3	4083	4838	0,0
North Korea	eksport	exports	329,0	77	89	0,0
	saldo	balance	-17033,3	-4006	-4749	x
Kuwejt	import	imports	18259,8	4267	4976	0,0
Kuwait	eksport	exports	386710,4	91158	108462	0,0
	saldo	balance	+368450,6	+86891	+103486	x
Laos	import	imports	7988,7	1873	2207	0,0
Laos	eksport	exports	10391,1	2441	2893	0,0
	saldo	balance	+2402,4	+568	+686	x
Liban	import	imports	41912,0	9863	11714	0,0
Lebanon	eksport	exports	319724,1	75117	88846	0,0
	saldo	balance	+277812,1	+65254	+77132	x

TABLE 25. **OBROTY HANDLU ZAGRANICZNEGO WEDŁUG WAŻNIEJSZYCH KRAJÓW W 2018 R. (dok.)**
FOREIGN TRADE TURNOVER BY MAJOR COUNTRIES IN 2018 (cont.)

WYSZCZEGÓLNIENIE SPECIFICATION			W tys. PLN In thousand PLN	W tys. EUR In thousand EUR	W tys. dol. USA In thousand USD	W odsetkach In %
Azja (dok.)						
Asia (cont.)						
Malezja	import	imports	3572133,6	838482	989791	0,4
Malaysia	eksport	exports	668033,8	156820	185162	0,1
	saldo	balance	-2904099,8	-681662	-804629	x
Pakistan	import	imports	1537110,2	361409	428134	0,2
Pakistan	eksport	exports	405422,2	95324	112914	0,0
	saldo	balance	-1131688,0	-266085	-315220	x
Singapur	import	imports	1841328,1	432545	512355	0,2
Singapore	eksport	exports	1003810,7	235620	278596	0,1
	saldo	balance	-837517,4	-196925	-233759	x
Sri Lanka	import	imports	543900,8	127845	152024	0,1
Sri Lanka	eksport	exports	133321,4	31613	38052	0,0
	saldo	balance	-410579,4	-96232	-113972	x
Syria	import	imports	4675,0	1105	1320	0,0
Syria	eksport	exports	42760,9	10052	11902	0,0
	saldo	balance	+38085,9	+8947	+10582	x
Tadżykistan	import	imports	2561,0	605	720	0,0
Tajikistan	eksport	exports	69069,5	16252	19247	0,0
	saldo	balance	+66508,5	+15647	+18527	x
Tajlandia	import	imports	3245087,6	762355	901787	0,3
Thailand	eksport	exports	1005753,2	237474	281714	0,1
	saldo	balance	-2239334,4	-524881	-620073	x
Tajwan	import	imports	5641791,7	1325406	1568075	0,6
Taiwan	eksport	exports	533010,6	125345	148643	0,1
	saldo	balance	-5108781,1	-1200061	-1419432	x
Turcja	import	imports	16250804,2	3819374	4522883	1,7
Turkey	eksport	exports	10697111,6	2519312	2997300	1,1
	saldo	balance	-5553692,6	-1300062	-1525583	x
Turkmenistan	import	imports	7846,0	1838	2140	0,0
Turkmenistan	eksport	exports	76373,1	17964	21365	0,0
	saldo	balance	+68527,1	+16126	+19225	x
Uzbekistan	import	imports	193595,2	45553	54058	0,0
Uzbekistan	eksport	exports	681675,3	159638	187641	0,1
	saldo	balance	+488080,1	+114085	+133583	x
Wietnam	import	imports	10698733,1	2513774	2973406	1,1
Vietnam	eksport	exports	1217450,7	285931	338325	0,1
	saldo	balance	-9481282,4	-2227843	-2635081	x
Zjednoczone Emiraty Arabskie	import	imports	1091164,5	255657	299950	0,1
United Arab Emirates	eksport	exports	1903203,4	446960	528486	0,2
	saldo	balance	+812038,9	+191303	+228536	x
Australia i Oceania						
Australia and Oceania						
Australia	import	imports	1794789,2	420790	495450	0,2
Australia	eksport	exports	2376411,6	558489	660738	0,2
	saldo	balance	+581622,4	+137699	+165288	x
Nowa Zelandia	import	imports	452313,7	107113	127842	0,0
New Zealand	eksport	exports	661390,9	156115	187240	0,1
	saldo	balance	+209077,2	+49002	+59398	x

TABL. 26. **IMPORT I EKSPORT WEDŁUG WAŻNIEJSZYCH KRAJÓW Z WYMIENIENIEM SEKCJI SITC W 2018 R.**
(ceny bieżące)

IMPORTS AND EXPORTS BY MAJOR COUNTRIES AND SITC SECTIONS IN 2018 (current prices)

U w a g a. Tajwan — Chiny — Tajwan.
N o t e. Taiwan — China — Taiwan.

SEKCJE SECTIONS	Import Imports			Eksport Exports		
	w tys. PLN in thousand PLN	w tys. EUR in thousand EUR	w tys. dol. USA in thousand USD	w tys. PLN in thousand PLN	w tys. EUR in thousand EUR	w tys. dol. USA in thousand USD
ARGENTYNA ARGENTINA						
O G Ó Ł E M	2502661,9	588770	699239	424178,7	99901	118997
T O T A L						
Żywność i zwierzęta żywe	2033489,5	478554	569018	10187,1	2410	2882
Food and live animals						
Napoje i tytoń	78434,0	18421	21768	2892,4	678	798
Beverages and tobacco						
Surowce niejadalne z wyjątkiem paliw	270204,8	63652	75675	1781,3	420	502
Crude materials, inedible, except fuels						
Chemikalia i produkty pokrewne	13033,2	3076	3676	40490,1	9539	11384
Chemicals and related products						
Towary przemysłowe sklasyfikowane głównie wg surowca	11816,8	2784	3318	51329,9	12078	14351
Manufactured goods classified chiefly by material						
Maszyny, urządzenia i sprzęt transportowy	92409,3	21512	24868	235630,9	55525	66277
Machinery and transport equipment						
Różne wyroby przemysłowe	3021,5	712	848	74828,6	17600	20865
Miscellaneous manufactured articles						
AUSTRIA AUSTRIA						
O G Ó Ł E M	14825833,3	3473508	3903393	16856295,3	3947341	4431791
T O T A L						
Żywność i zwierzęta żywe	770352,1	180423	202571	1149018,0	269190	302412
Food and live animals						
Napoje i tytoń	139996,3	32798	36681	491102,5	115008	128380
Beverages and tobacco						
Surowce niejadalne z wyjątkiem paliw	250835,6	58762	65786	514475,0	120501	135215
Crude materials, inedible, except fuels						
Paliwa mineralne, smary i materiały pochodne	39506,5	9267	10413	1494878,1	349671	390543
Mineral fuels, lubricants and related materials						
Oleje, tłuszcze i woski, zwierzęce i roślinne	56871,6	13405	14950	41252,0	9631	10841
Animal and vegetable oils, fats and waxes						
Chemikalia i produkty pokrewne	2674950,0	626573	703135	1265116,1	296139	331835
Chemicals and related products						
Towary przemysłowe sklasyfikowane głównie wg surowca	4959843,6	1161762	1302971	3324528,8	778720	874514
Manufactured goods classified chiefly by material						
Maszyny, urządzenia i sprzęt transportowy	4579629,8	1073533	1206794	4832293,4	1131336	1268460
Machinery and transport equipment						
Różne wyroby przemysłowe	1128441,9	264409	298829	3727897,8	873452	985216
Miscellaneous manufactured articles						
Towary i transakcje niesklasyfikowane w SITC Commodities and transactions not classified elsewhere in the SITC	225405,8	52575	61262	15733,8	3694	4376
BELGIA BELGIUM						
O G Ó Ł E M	16554677,2	3891468	4608828	18948929,1	4452776	5270212
T O T A L						
Żywność i zwierzęta żywe	846626,5	199085	235746	1373058,4	322211	380472
Food and live animals						

TABL. 26. IMPORT I EKSPORT WEDŁUG WAŻNIEJSZYCH KRAJÓW Z WYMIENIENIEM SEKCJI SITC W 2018 R. (cd.)
IMPORTS AND EXPORTS BY MAJOR COUNTRIES AND SITC SECTIONS IN 2018 (cont.)

SEKCJE SECTIONS	Import Imports			Eksport Exports		
	w tys. PLN in thousand PLN	w tys. EUR in thousand EUR	w tys. dol. USA in thousand USD	w tys. PLN in thousand PLN	w tys. EUR in thousand EUR	w tys. dol. USA in thousand USD
BELGIA (dok.) BELGIUM (cont.)						
Napoje i tytoń	51651,6	12153	14453	977291,3	229917	272921
Beverages and tobacco						
Surowce niejadalne z wyjątkiem paliw	461994,8	108685	128772	219010,5	51527	61123
Crude materials, inedible, except fuels						
Paliwa mineralne, smary i materiały pochodne	279421,0	65654	77743	830089,5	194741	229303
Mineral fuels, lubricants and related materials						
Oleje, tłuszcze i woski, zwierzęce i roślinne	72088,0	16923	19978	39109,4	9197	10920
Animal and vegetable oils, fats and waxes						
Chemikalia i produkty pokrewne	9954953,3	2340405	2773703	2630888,9	618068	731745
Chemicals and related products						
Towary przemysłowe sklasyfikowane głównie wg surowca	4337019,3	1019525	1208170	3687996,1	867911	1030427
Manufactured goods classified chiefly by material						
Maszyny, urządzenia i sprzęt transportowy	4681868,4	1100611	1304131	8454153,2	1986440	2349108
Machinery and transport equipment						
Różne wyroby przemysłowe	1538878,8	361807	428949	3309408,0	778035	921651
Miscellaneous manufactured articles						
BIAŁORUŚ BELARUS						
O G Ó Ł E M	5185784,8	1218154	1441208	6133739,4	1439959	1701743
TOTAL						
Żywność i zwierzęta żywe	69354,9	16177	18889	901142,9	212228	252129
Food and live animals						
Surowce niejadalne z wyjątkiem paliw	393926,5	92361	108762	152866,8	35877	42385
Crude materials, inedible, except fuels						
Paliwa mineralne, smary i materiały pochodne	1749603,0	410887	486041	46081,2	10804	12714
Mineral fuels, lubricants and related materials						
Chemikalia i produkty pokrewne	891586,0	209588	248044	986402,6	231738	274268
Chemicals and related products						
Towary przemysłowe sklasyfikowane głównie wg surowca	1635739,3	384582	455985	1342371,4	315165	372451
Manufactured goods classified chiefly by material						
Maszyny, urządzenia i sprzęt transportowy	146361,2	34338	40558	2110584,5	494604	582792
Machinery and transport equipment						
Różne wyroby przemysłowe	257387,1	60400	71312	584191,1	137180	162228
Miscellaneous manufactured articles						
BRAZYLIA BRAZIL						
O G Ó Ł E M	6587687,8	1547950	1831273	1762589,9	414085	490474
TOTAL						
Żywność i zwierzęta żywe	1284638,0	300719	352901	69777,4	16377	19332
Food and live animals						
Napoje i tytoń	559527,4	131326	155165	1411,3	332	392
Beverages and tobacco						
Surowce niejadalne z wyjątkiem paliw	1486305,6	350855	418703	150634,1	35399	41975
Crude materials, inedible, except fuels						
Paliwa mineralne, smary i materiały pochodne	35651,0	8377	9905	90604,3	21225	24915
Mineral fuels, lubricants and related materials						
Chemikalia i produkty pokrewne	378612,7	89161	106185	361921,6	84872	100201
Chemicals and related products						

TABL. 26. **IMPORT I EKSPORT WEDŁUG WAŻNIEJSZYCH KRAJÓW Z WYMIENIENIEM SEKCJI SITC W 2018 R. (cd.)**
 IMPORTS AND EXPORTS BY MAJOR COUNTRIES AND SITC SECTIONS IN 2018 (cont.)

SEKCJE SECTIONS	Import Imports			Eksport Exports		
	w tys. PLN in thousand PLN	w tys. EUR in thousand EUR	w tys. dol. USA in thousand USD	w tys. PLN in thousand PLN	w tys. EUR in thousand EUR	w tys. dol. USA in thousand USD
BRAZYLIA (dok.) BRAZIL (cont.)						
Towary przemysłowe sklasyfikowane głównie wg surowca	414104,6	97685	116665	193097,0	45327	53552
Manufactured goods classified chiefly by material						
Maszyny, urządzenia i sprzęt transportowy	2355040,2	552430	651029	774290,5	182161	216521
Machinery and transport equipment						
Różne wyroby przemysłowe	72399,0	17066	20324	120462,6	28303	33478
Miscellaneous manufactured articles						
BUŁGARIA BULGARIA						
O G Ó Ł E M	2780556,1	653789	774783	4590496,5	1078538	1276003
TOTAL						
Żywność i zwierzęta żywe	269096,5	63255	74803	1027290,1	241593	286449
Food and live animals						
Napoje i tytoń	133538,4	31363	37091	170124,7	40001	47474
Beverages and tobacco						
Surowce niejadalne z wyjątkiem paliw	162049,1	38109	45257	23401,0	5493	6497
Crude materials, inedible, except fuels						
Paliwa mineralne, smary i materiały pochodne	8440,5	1978	2339	56903,0	13471	16113
Mineral fuels, lubricants and related materials						
Oleje, tłuszcze i woski, zwierzęce i roślinne	37460,3	8846	10514	18080,0	4231	4957
Animal and vegetable oils, fats and waxes						
Chemikalia i produkty pokrewne	313754,9	73813	87526	773539,9	181949	215547
Chemicals and related products						
Towary przemysłowe sklasyfikowane głównie wg surowca	695309,2	163519	193835	705901,1	165891	196423
Manufactured goods classified chiefly by material						
Maszyny, urządzenia i sprzęt transportowy	502989,2	118325	140417	1141358,8	267650	315601
Machinery and transport equipment						
Różne wyroby przemysłowe	657253,0	154424	182814	673897,7	158259	186942
Miscellaneous manufactured articles						
CHINY CHINA						
O G Ó Ł E M	112683543,6	26467083	31279332	9014711,9	2115530	2497763
TOTAL						
Żywność i zwierzęta żywe	1039651,4	244528	289455	455573,3	106800	125707
Food and live animals						
Napoje i tytoń	158233,8	37133	43823	14841,4	3477	4109
Beverages and tobacco						
Surowce niejadalne z wyjątkiem paliw	1020313,2	240237	285596	664884,4	156071	184466
Crude materials, inedible, except fuels						
Paliwa mineralne, smary i materiały pochodne	151960,5	35651	42101	12571,2	2951	3497
Mineral fuels, lubricants and related materials						
Chemikalia i produkty pokrewne	4593823,9	1079240	1276356	496738,8	116717	138095
Chemicals and related products						
Towary przemysłowe sklasyfikowane głównie wg surowca	14365467,4	3374989	3991420	2935848,3	688004	809777
Manufactured goods classified chiefly by material						
Maszyny, urządzenia i sprzęt transportowy	58424518,4	13722617	16218243	2988937,3	702085	830698
Machinery and transport equipment						
Różne wyroby przemysłowe	32919176,6	7730242	9129428	1443415,5	338978	400891
Miscellaneous manufactured articles						

TABLE 26. IMPORT I EKSPORT WEDŁUG WAŻNIEJSZYCH KRAJÓW Z WYMIENIENIEM SEKCJI SITC W 2018 R. (cd.)
IMPORTS AND EXPORTS BY MAJOR COUNTRIES AND SITC SECTIONS IN 2018 (cont.)

SEKCJE SECTIONS	Import Imports			Eksport Exports		
	w tys. PLN in thousand PLN	w tys. EUR in thousand EUR	w tys. dol. USA in thousand USD	w tys. PLN in thousand PLN	w tys. EUR in thousand EUR	w tys. dol. USA in thousand USD
CHORWACJA CROATIA						
OGÓŁEM TOTAL	751793,8	176875	209860	3634626,5	854025	1011041
Żywność i zwierzęta żywe Food and live animals	89523,5	21066	24983	692537,6	162688	192509
Napoje i tytoń Beverages and tobacco	13977,0	3275	3867	227971,5	53529	63376
Surowce niejadalne z wyjątkiem paliw Crude materials, inedible, except fuels	17125,9	4023	4750	57074,9	13425	15941
Paliwa mineralne, smary i materiały pochodne Mineral fuels, lubricants and related materials	386,6	90	104	26524,3	6229	7359
Chemikalia i produkty pokrewne Chemicals and related products	107432,9	25295	30122	296542,0	69700	82530
Towary przemysłowe sklasyfikowane głównie wg surowca Manufactured goods classified chiefly by material	170548,1	40162	47697	762227,4	179146	212157
Maszyny, urządzenia i sprzęt transportowy Machinery and transport equipment	221305,4	52068	61770	791418,0	185958	220254
Różne wyroby przemysłowe Miscellaneous manufactured articles	127368,7	29937	35454	780240,2	183329	216890
CZECHY CZECH REPUBLIC						
OGÓŁEM TOTAL	33422729,3	7859611	9314959	60652959,0	14257157	16887028
Żywność i zwierzęta żywe Food and live animals	1771081,2	416278	492781	5231140,7	1229303	1455096
Napoje i tytoń Beverages and tobacco	221295,9	51947	61425	998617,8	234612	277647
Surowce niejadalne z wyjątkiem paliw Crude materials, inedible, except fuels	1782503,5	419319	497522	1107154,4	260349	308606
Paliwa mineralne, smary i materiały pochodne Mineral fuels, lubricants and related materials	967459,9	227459	269287	3439470,8	808279	956944
Oleje, tłuszcze i woski, zwierzęce i roślinne Animal and vegetable oils, fats and waxes	266249,5	62704	74527	155685,6	36554	43141
Chemikalia i produkty pokrewne Chemicals and related products	3765170,3	885276	1049227	6376345,8	1498723	1774976
Towary przemysłowe sklasyfikowane głównie wg surowca Manufactured goods classified chiefly by material	8234108,9	1936017	2294888	14200747,2	3338810	3957667
Maszyny, urządzenia i sprzęt transportowy Machinery and transport equipment	13046166,4	3068253	3636834	19106343,8	4491537	5320341
Różne wyroby przemysłowe Miscellaneous manufactured articles	3039931,8	714831	847155	9959128,8	2340586	2770839
Towary i transakcje niesklasyfikowane w SITC Commodities and transactions not classified elsewhere in the SITC	328761,8	77526	91314	78324,0	18403	21770
DANIA DENMARK						
OGÓŁEM TOTAL	10783277,4	2535822	3006126	16626662,7	3910341	4635825
Żywność i zwierzęta żywe Food and live animals	3308829,1	778230	923553	2219180,0	521755	618366
Napoje i tytoń Beverages and tobacco	16610,0	3906	4632	131840,3	30941	36549

TABL. 26. **IMPORT I EKSPORT WEDŁUG WAŻNIEJSZYCH KRAJÓW Z WYMIENIENIEM SEKCJI SITC W 2018 R. (cd.)**
 IMPORTS AND EXPORTS BY MAJOR COUNTRIES AND SITC SECTIONS IN 2018 (cont.)

SEKCJE SECTIONS	Import Imports			Eksport Exports		
	w tys. PLN in thousand PLN	w tys. EUR in thousand EUR	w tys. dol. USA in thousand USD	w tys. PLN in thousand PLN	w tys. EUR in thousand EUR	w tys. dol. USA in thousand USD
DANIA (dok.) DENMARK (cont.)						
Surowce niejadalne z wyjątkiem paliw	352866,8	83002	98382	517243,5	121951	145085
Crude materials, inedible, except fuels						
Paliwa mineralne, smary i materiały pochodne Mineral fuels, lubricants and related materials	123868,6	29116	34650	538983,2	127355	152528
Oleje, tłuszcze i woski, zwierzęce i roślinne Animal and vegetable oils, fats and waxes	27093,8	6358	7513	30257,6	7127	8467
Chemikalia i produkty pokrewne	1940304,8	455920	539350	1427383,5	335696	397931
Chemicals and related products						
Towary przemysłowe sklasyfikowane głównie wg surowca	1562076,8	367186	434753	3360739,8	790039	936290
Manufactured goods classified chiefly by material						
Maszyny, urządzenia i sprzęt transportowy	2393685,9	563437	669012	4723907,5	1111280	1317795
Machinery and transport equipment						
Różne wyroby przemysłowe	1057866,5	248649	294260	3677051,1	864180	1022795
Miscellaneous manufactured articles						
ESTONIA ESTONIA						
OGÓŁEM	1258036,7	295704	350238	4641531,9	1090955	1292314
TOTAL						
Żywność i zwierzęta żywe	85470,5	20092	23810	576547,3	135504	160490
Food and live animals						
Napoje i tytoń	218,7	51	61	51594,5	12126	14353
Beverages and tobacco						
Surowce niejadalne z wyjątkiem paliw	298015,7	70087	83085	90766,2	21357	25410
Crude materials, inedible, except fuels						
Paliwa mineralne, smary i materiały pochodne Mineral fuels, lubricants and related materials	4514,6	1059	1254	59737,7	13984	16491
Chemikalia i produkty pokrewne	148602,4	34835	41054	750789,0	176604	209559
Chemicals and related products						
Towary przemysłowe sklasyfikowane głównie wg surowca	317893,4	74688	88405	1111918,6	261417	309827
Manufactured goods classified chiefly by material						
Maszyny, urządzenia i sprzęt transportowy	294997,9	69346	82144	1335574,0	313840	371489
Machinery and transport equipment						
Różne wyroby przemysłowe	97876,0	23077	27496	647289,7	152048	179828
Miscellaneous manufactured articles						
FINLANDIA FINLAND						
OGÓŁEM	7307915,1	1717145	2033082	8082846,8	1899682	2249511
TOTAL						
Żywność i zwierzęta żywe	126658,1	29774	35315	612109,0	143863	170467
Food and live animals						
Napoje i tytoń	91878,5	21515	25349	174446,7	40729	47473
Beverages and tobacco						
Surowce niejadalne z wyjątkiem paliw	678951,4	159570	188950	846039,0	199085	236188
Crude materials, inedible, except fuels						
Paliwa mineralne, smary i materiały pochodne Mineral fuels, lubricants and related materials	253744,0	59114	69186	169957,7	39793	46679
Chemikalia i produkty pokrewne	1094706,7	257242	304513	804545,4	189195	224325
Chemicals and related products						

TABL. 26. IMPORT I EKSPORT WEDŁUG WAŻNIEJSZYCH KRAJÓW Z WYMIENIENIEM SEKCJI SITC W 2018 R. (cd.)
IMPORTS AND EXPORTS BY MAJOR COUNTRIES AND SITC SECTIONS IN 2018 (cont.)

SEKCJE SECTIONS	Import Imports			Eksport Exports		
	w tys. PLN in thousand PLN	w tys. EUR in thousand EUR	w tys. dol. USA in thousand USD	w tys. PLN in thousand PLN	w tys. EUR in thousand EUR	w tys. dol. USA in thousand USD
FINLANDIA (dok.) FINLAND (cont.)						
Towary przemysłowe sklasyfikowane głównie wg surowca	3359283,1	789666	935739	1429005,1	335983	398151
Manufactured goods classified chiefly by material						
Maszyny, urządzenia i sprzęt transportowy	1476039,1	347027	411091	2733548,6	642533	761332
Machinery and transport equipment						
Różne wyroby przemysłowe	225510,8	52968	62618	1307011,5	307049	363171
Miscellaneous manufactured articles						
FRANCJA FRANCE						
O G Ó Ł E M	35615573,7	8374995	9927304	53095766,7	12485372	14799525
TOTAL						
Żywność i zwierzęta żywe	2255097,1	530702	629549	5548703,5	1304054	1543618
Food and live animals						
Napoje i tytoń	288365,8	67675	79949	944985,1	222041	262907
Beverages and tobacco						
Surowce niejadalne z wyjątkiem paliw	754747,8	177274	209766	784701,7	184738	219619
Crude materials, inedible, except fuels						
Paliwa mineralne, smary i materiały pochodne Mineral fuels, lubricants and related materials	206425,2	48461	57213	361378,5	85088	101290
Oleje, tłuszcze i woski, zwierzęce i roślinne	54084,2	12705	15001	11838,7	2772	3248
Animal and vegetable oils, fats and waxes						
Chemikalia i produkty pokrewne	9087645,4	2137185	2533919	3584933,2	843170	1000335
Chemicals and related products						
Towary przemysłowe sklasyfikowane głównie wg surowca	6660416,8	1566369	1857579	10072404,6	2369668	2812133
Manufactured goods classified chiefly by material						
Maszyny, urządzenia i sprzęt transportowy	13171946,2	3097571	3672170	23057598,9	5421721	6425350
Machinery and transport equipment						
Różne wyroby przemysłowe	3136460,5	736962	872053	8714583,9	2048630	2426808
Miscellaneous manufactured articles						
GRECJA GREECE						
O G Ó Ł E M	2149353,4	505179	598231	3727438,1	876288	1038760
TOTAL						
Żywność i zwierzęta żywe	580092,7	136506	161891	745707,1	175258	207669
Food and live animals						
Napoje i tytoń	68330,4	16058	18993	259306,2	60925	72125
Beverages and tobacco						
Surowce niejadalne z wyjątkiem paliw	20865,4	4898	5793	43663,2	10234	12082
Crude materials, inedible, except fuels						
Paliwa mineralne, smary i materiały pochodne Mineral fuels, lubricants and related materials	215,5	51	60	29907,2	6980	8206
Chemikalia i produkty pokrewne	431077,3	101262	119767	372033,6	87443	103633
Chemicals and related products						
Towary przemysłowe sklasyfikowane głównie wg surowca	763899,8	179544	212594	595249,3	140065	166321
Manufactured goods classified chiefly by material						
Maszyny, urządzenia i sprzęt transportowy	169095,7	39648	46877	1181409,8	277599	328811
Machinery and transport equipment						
Różne wyroby przemysłowe	105577,6	24816	29426	499730,4	117681	139792
Miscellaneous manufactured articles						

TABL. 26. **IMPORT I EKSPORT WEDŁUG WAŻNIEJSZYCH KRAJÓW Z WYMIENIENIEM SEKCJI SITC W 2018 R. (cd.)**
 IMPORTS AND EXPORTS BY MAJOR COUNTRIES AND SITC SECTIONS IN 2018 (cont.)

SEKCJE SECTIONS	Import Imports			Eksport Exports		
	w tys. PLN in thousand PLN	w tys. EUR in thousand EUR	w tys. dol. USA in thousand USD	w tys. PLN in thousand PLN	w tys. EUR in thousand EUR	w tys. dol. USA in thousand USD
HISZPANIA SPAIN						
OGÓŁEM TOTAL	21818540,4	5131643	6086197	24300741,1	5717209	6784175
Żywność i zwierzęta żywe	4158047,0	979453	1163743	2324549,0	546880	648924
Food and live animals						
Napoje i tytoń	311668,3	73218	86666	722926,2	170050	201808
Beverages and tobacco						
Surowce niejadalne z wyjątkiem paliw	545634,6	128347	152414	684670,6	160583	190808
Crude materials, inedible, except fuels						
Paliwa mineralne, smary i materiały pochodne	54420,4	12766	15077	497429,6	117118	138843
Mineral fuels, lubricants and related materials						
Oleje, tłuszcze i woski, zwierzęce i roślinne	86602,0	20363	24131	6912,8	1613	1893
Animal and vegetable oils, fats and waxes						
Chemikalia i produkty pokrewne	3380898,4	794944	942025	2198893,4	517000	612744
Chemicals and related products						
Towary przemysłowe sklasyfikowane głównie wg surowca	3910712,5	919374	1089560	3248833,5	764337	906843
Manufactured goods classified chiefly by material						
Maszyny, urządzenia i sprzęt transportowy	8106459,1	1905877	2259883	11918776,0	2804814	3329393
Machinery and transport equipment						
Różne wyroby przemysłowe	1256678,6	295573	350673	2693809,4	633884	751808
Miscellaneous manufactured articles						
HOLANDIA NETHERLANDS						
OGÓŁEM TOTAL	35232341,3	8286022	9826668	42973060,6	10100671	11960947
Żywność i zwierzęta żywe	4871419,7	1145914	1359345	6004618,0	1411204	1671220
Food and live animals						
Napoje i tytoń	257550,0	60484	71443	2091964,1	490867	580165
Beverages and tobacco						
Surowce niejadalne z wyjątkiem paliw	2150811,3	507155	604635	648867,6	152441	180256
Crude materials, inedible, except fuels						
Paliwa mineralne, smary i materiały pochodne	425214,0	99502	116865	3791092,6	891549	1056410
Mineral fuels, lubricants and related materials						
Oleje, tłuszcze i woski, zwierzęce i roślinne	636015,7	149511	177150	120391,1	28313	33570
Animal and vegetable oils, fats and waxes						
Chemikalia i produkty pokrewne	8476548,3	1991414	2357281	2370293,2	557745	661756
Chemicals and related products						
Towary przemysłowe sklasyfikowane głównie wg surowca	3795823,9	892524	1058146	5964235,6	1402404	1662276
Manufactured goods classified chiefly by material						
Maszyny, urządzenia i sprzęt transportowy	11937168,3	2810282	3339288	15705721,7	3690532	4367030
Machinery and transport equipment						
Różne wyroby przemysłowe	2668635,0	626142	738839	6275870,8	1475615	1748262
Miscellaneous manufactured articles						
INDIE INDIA						
OGÓŁEM TOTAL	7670059,1	1803154	2136891	2953379,4	693308	818692
Żywność i zwierzęta żywe	404349,1	95070	112769	34045,9	8015	9497
Food and live animals						
Napoje i tytoń	196006,1	45939	54052	2372,0	554	650
Beverages and tobacco						

TABL. 26. **IMPORT I EKSPORT WEDŁUG WAŻNIEJSZYCH KRAJÓW Z WYMIENIENIEM SEKCJI SITC W 2018 R. (cd.)**
 IMPORTS AND EXPORTS BY MAJOR COUNTRIES AND SITC SECTIONS IN 2018 (cont.)

SEKCJE SECTIONS	Import Imports			Eksport Exports		
	w tys. PLN in thousand PLN	w tys. EUR in thousand EUR	w tys. dol. USA in thousand USD	w tys. PLN in thousand PLN	w tys. EUR in thousand EUR	w tys. dol. USA in thousand USD
	INDIE (dok.)		INDIA (cont.)			
Surowce niejadalne z wyjątkiem paliw	193630,2	45420	53558	320270,0	75165	88744
Crude materials, inedible, except fuels						
Paliwa mineralne, smary i materiały pochodne	6549,4	1545	1847	924846,7	216813	255018
Mineral fuels, lubricants and related materials						
Chemikalia i produkty pokrewne	1131771,6	266035	314941	275124,0	64550	76364
Chemicals and related products						
Towary przemysłowe sklasyfikowane głównie wg surowca	2053953,4	482983	572627	385871,9	90618	107152
Manufactured goods classified chiefly by material						
Maszyny, urządzenia i sprzęt transportowy	1394471,2	327776	388308	865864,3	203513	240894
Machinery and transport equipment						
Różne wyroby przemysłowe	2280205,4	536235	636223	144536,8	33974	40248
Miscellaneous manufactured articles						
	INDONEZJA		INDONESIA			
OGÓŁEM	3131088,6	735961	871785	554714,0	130236	153693
TOTAL						
Żywność i zwierzęta żywe	124296,3	29225	34697	106795,4	25092	29696
Food and live animals						
Surowce niejadalne z wyjątkiem paliw	218512,1	51333	60764	80570,9	18863	22074
Crude materials, inedible, except fuels						
Chemikalia i produkty pokrewne	198690,3	46652	55141	150617,3	35416	41935
Chemicals and related products						
Towary przemysłowe sklasyfikowane głównie wg surowca	276234,6	64929	76790	28350,8	6694	8006
Manufactured goods classified chiefly by material						
Maszyny, urządzenia i sprzęt transportowy	974432,9	228821	270609	161707,6	37915	44600
Machinery and transport equipment						
Różne wyroby przemysłowe	1314355,6	309221	366939	24936,1	5850	6906
Miscellaneous manufactured articles						
	IRLANDIA		IRELAND			
OGÓŁEM	6065976,6	1425075	1684167	4275641,4	1005017	1189549
TOTAL						
Żywność i zwierzęta żywe	606117,5	142439	168564	791567,3	185939	219978
Food and live animals						
Napoje i tytoń	124938,9	29298	34580	184302,8	43124	50709
Beverages and tobacco						
Surowce niejadalne z wyjątkiem paliw	91856,9	21627	25704	11520,5	2717	3238
Crude materials, inedible, except fuels						
Paliwa mineralne, smary i materiały pochodne	6758,3	1578	1838	52790,8	12434	14781
Mineral fuels, lubricants and related materials						
Chemikalia i produkty pokrewne	2443437,7	574697	681087	218494,3	51368	60869
Chemicals and related products						
Towary przemysłowe sklasyfikowane głównie wg surowca	150471,4	35493	42126	503192,6	118772	142033
Manufactured goods classified chiefly by material						
Maszyny, urządzenia i sprzęt transportowy	1234156,7	290014	343399	2000704,2	470190	555609
Machinery and transport equipment						
Różne wyroby przemysłowe	1407620,8	329785	386701	510735,8	119927	141689
Miscellaneous manufactured articles						

TABL. 26. **IMPORT I EKSPORT WEDŁUG WAŻNIEJSZYCH KRAJÓW Z WYMIENIENIEM SEKCJI SITC W 2018 R. (cd.)**
 IMPORTS AND EXPORTS BY MAJOR COUNTRIES AND SITC SECTIONS IN 2018 (cont.)

SEKCJE SECTIONS	Import Imports			Eksport Exports		
	w tys. PLN in thousand PLN	w tys. EUR in thousand EUR	w tys. dol. USA in thousand USD	w tys. PLN in thousand PLN	w tys. EUR in thousand EUR	w tys. dol. USA in thousand USD
IZRAEL ISRAEL						
OGÓŁEM TOTAL	1713475,0	402863	477017	2483324,9	583865	691508
Żywność i zwierzęta żywe	135820,4	31933	37748	792910,9	186211	220014
Food and live animals						
Napoje i tytoń	4787,4	1124	1331	118026,3	27776	32979
Beverages and tobacco						
Surowce niejadalne z wyjątkiem paliw	24997,4	5871	6945	16482,0	3887	4634
Crude materials, inedible, except fuels						
Chemikalia i produkty pokrewne	452741,8	106697	127006	221474,9	52139	61892
Chemicals and related products						
Towary przemysłowe sklasyfikowane głównie wg surowca	246876,9	57975	68568	304647,9	71677	84991
Manufactured goods classified chiefly by material						
Maszyny, urządzenia i sprzęt transportowy	622516,1	146325	173199	737710,7	173528	205741
Machinery and transport equipment						
Różne wyroby przemysłowe	223938,3	52513	61716	269254,2	63270	74854
Miscellaneous manufactured articles						
JAPONIA JAPAN						
OGÓŁEM TOTAL	15398236,2	3614997	4270210	2409232,1	565794	668664
Żywność i zwierzęta żywe	12210,3	2866	3386	147358,0	34589	40827
Food and live animals						
Surowce niejadalne z wyjątkiem paliw	377114,7	88616	104979	95615,6	22444	26504
Crude materials, inedible, except fuels						
Chemikalia i produkty pokrewne	1400720,0	328498	387294	233974,2	55025	65154
Chemicals and related products						
Towary przemysłowe sklasyfikowane głównie wg surowca	851423,3	200128	236946	468448,8	110195	130764
Manufactured goods classified chiefly by material						
Maszyny, urządzenia i sprzęt transportowy	8487095,2	1994207	2359490	1145290,0	268703	316864
Machinery and transport equipment						
Różne wyroby przemysłowe	4225606,7	990372	1166011	308583,7	72498	85782
Miscellaneous manufactured articles						
Towary i transakcje niesklasyfikowane w SITC Commodities and transactions not classified elsewhere in the SITC	31330,4	7329	8599	2961,9	697	826
KANADA CANADA						
OGÓŁEM TOTAL	1803412,3	423855	501925	5026549,8	1183545	1407501
Żywność i zwierzęta żywe	201661,9	47373	56010	322541,8	75749	89451
Food and live animals						
Napoje i tytoń	5465,8	1290	1541	51275,9	12042	14273
Beverages and tobacco						
Surowce niejadalne z wyjątkiem paliw	92227,6	21678	25847	427685,5	101651	123617
Crude materials, inedible, except fuels						
Paliwa mineralne, smary i materiały pochodne Mineral fuels, lubricants and related materials	166782,8	38990	45705	1536,9	357	408
Chemikalia i produkty pokrewne	501504,4	117932	139592	165998,6	39029	46345
Chemicals and related products						

TABL. 26. **IMPORT I EKSPORT WEDŁUG WAŻNIEJSZYCH KRAJÓW Z WYMIENIENIEM SEKCJI SITC W 2018 R. (cd.)**
 IMPORTS AND EXPORTS BY MAJOR COUNTRIES AND SITC SECTIONS IN 2018 (cont.)

SEKCJE SECTIONS	Import Imports			Eksport Exports		
	w tys. PLN in thousand PLN	w tys. EUR in thousand EUR	w tys. dol. USA in thousand USD	w tys. PLN in thousand PLN	w tys. EUR in thousand EUR	w tys. dol. USA in thousand USD
KANADA (dok.) CANADA (cont.)						
Towary przemysłowe sklasyfikowane głównie wg surowca	144108,0	33854	40035	402559,9	94644	112246
Manufactured goods classified chiefly by material						
Maszyny, urządzenia i sprzęt transportowy	513450,5	120918	143854	2870253,3	675529	802183
Machinery and transport equipment						
Różne wyroby przemysłowe	157131,2	36890	43546	779851,5	183412	217652
Miscellaneous manufactured articles						
KAZACHSTAN KAZAKHSTAN						
O G Ó Ł E M	6570097,5	1544609	1826424	1876492,5	440633	521067
TOTAL						
Żywność i zwierzęta żywe	86184,8	20305	24141	174932,7	41230	49172
Food and live animals						
Surowce niejadalne z wyjątkiem paliw	130555,6	30710	36376	10684,1	2535	3086
Crude materials, inedible, except fuels						
Paliwa mineralne, smary i materiały pochodne Mineral fuels, lubricants and related materials	6079527,7	1429379	1690295	6113,9	1433	1690
Chemikalia i produkty pokrewne	211013,1	49483	58194	390964,6	91828	108708
Chemicals and related products						
Towary przemysłowe sklasyfikowane głównie wg surowca	59420,3	13932	16466	358152,4	84003	99179
Manufactured goods classified chiefly by material						
Maszyny, urządzenia i sprzęt transportowy	3148,8	741	883	815740,0	191455	225960
Machinery and transport equipment						
Różne wyroby przemysłowe	124,3	29	35	118487,5	27815	32872
Miscellaneous manufactured articles						
KOREA POŁUDNIOWA SOUTH KOREA						
O G Ó Ł E M	17600920,0	4133476	4881687	2215805,6	520365	615085
TOTAL						
Żywność i zwierzęta żywe	48073,9	11312	13396	76262,2	17930	21256
Food and live animals						
Napoje i tytoń	25745,3	6042	7163	69528,2	16326	19277
Beverages and tobacco						
Surowce niejadalne z wyjątkiem paliw	333440,4	78378	92919	190149,4	44663	52850
Crude materials, inedible, except fuels						
Chemikalia i produkty pokrewne	2170277,9	509897	603656	247757,8	58225	68925
Chemicals and related products						
Towary przemysłowe sklasyfikowane głównie wg surowca	2311521,8	542168	639083	516359,6	121375	143744
Manufactured goods classified chiefly by material						
Maszyny, urządzenia i sprzęt transportowy	10815586,7	2539312	2996462	891636,9	209245	246873
Machinery and transport equipment						
Różne wyroby przemysłowe	1888913,7	444638	526963	218057,5	51176	60464
Miscellaneous manufactured articles						
LIBERIA LIBERIA						
O G Ó Ł E M	261587,1	61194	71934	30128,7	7066	8329
TOTAL						
Żywność i zwierzęta żywe	0,0	0	0	23266,2	5452	6415
Food and live animals						

TABL. 26. **IMPORT I EKSPORT WEDŁUG WAŻNIEJSZYCH KRAJÓW Z WYMIENIENIEM SEKCJI SITC W 2018 R. (cd.)**
 IMPORTS AND EXPORTS BY MAJOR COUNTRIES AND SITC SECTIONS IN 2018 (cont.)

SEKCJE SECTIONS	Import Imports			Eksport Exports		
	w tys. PLN in thousand PLN	w tys. EUR in thousand EUR	w tys. dol. USA in thousand USD	w tys. PLN in thousand PLN	w tys. EUR in thousand EUR	w tys. dol. USA in thousand USD
LIBERIA (dok.) LIBERIA (cont.)						
Surowce niejadalne z wyjątkiem paliw	105378,0	24806	29352	1320,6	310	366
Crude materials, inedible, except fuels						
Maszyny, urządzenia i sprzęt transportowy	156208,9	36388	42581	1340,7	315	373
Machinery and transport equipment						
LITWA LITHUANIA						
O G Ó Ł E M	7982022,3	1874731	2215303	14300321,6	3360194	3978483
T O T A L						
Żywność i zwierzęta żywe	1108679,0	260412	307921	2171274,0	510281	604086
Food and live animals						
Napoje i tytoń	53042,2	12450	14700	300451,6	70602	83525
Beverages and tobacco						
Surowce niejadalne z wyjątkiem paliw	375222,3	88374	105071	359192,4	84533	100433
Crude materials, inedible, except fuels						
Paliwa mineralne, smary i materiały pochodne	2469567,2	579498	682454	380523,9	89137	104901
Mineral fuels, lubricants and related materials						
Oleje, tłuszcze i woski, zwierzęce i roślinne	34697,9	8183	9763	39097,3	9179	10842
Animal and vegetable oils, fats and waxes						
Chemikalia i produkty pokrewne	1532279,1	359720	424702	2215053,0	520922	618126
Chemicals and related products						
Towary przemysłowe sklasyfikowane głównie wg surowca	934024,1	219621	260404	3200024,5	752053	890807
Manufactured goods classified chiefly by material						
Maszyny, urządzenia i sprzęt transportowy	839012,2	197276	233945	3810691,2	895234	1059552
Machinery and transport equipment						
Różne wyroby przemysłowe	632283,3	148445	175460	1823990,3	428247	506203
Miscellaneous manufactured articles						
LUKSEMBURG LUXEMBOURG						
O G Ó Ł E M	1899281,2	445094	523563	1756771,6	415060	496703
T O T A L						
Żywność i zwierzęta żywe	22377,5	5248	6184	31087,5	7320	8696
Food and live animals						
Napoje i tytoń	0,0	0	0	45286,4	10640	12619
Beverages and tobacco						
Surowce niejadalne z wyjątkiem paliw	2105,4	493	579	64028,0	15064	17901
Crude materials, inedible, except fuels						
Paliwa mineralne, smary i materiały pochodne	38555,5	9043	10679	197,8	47	55
Mineral fuels, lubricants and related materials						
Chemikalia i produkty pokrewne	168704,5	39669	47019	126508,6	29736	35236
Chemicals and related products						
Towary przemysłowe sklasyfikowane głównie wg surowca	703704,0	165473	196217	412506,1	97185	115574
Manufactured goods classified chiefly by material						
Maszyny, urządzenia i sprzęt transportowy	864463,5	201836	235315	813092,9	192962	232983
Machinery and transport equipment						
Różne wyroby przemysłowe	99367,5	23331	27569	264027,4	62097	73627
Miscellaneous manufactured articles						

TABL. 26. **IMPORT I EKSPORT WEDŁUG WAŻNIEJSZYCH KRAJÓW Z WYMIENIENIEM SEKCJI SITC W 2018 R. (cd.)**
 IMPORTS AND EXPORTS BY MAJOR COUNTRIES AND SITC SECTIONS IN 2018 (cont.)

SEKCJE SECTIONS	Import Imports			Eksport Exports		
	w tys. PLN in thousand PLN	w tys. EUR in thousand EUR	w tys. dol. USA in thousand USD	w tys. PLN in thousand PLN	w tys. EUR in thousand EUR	w tys. dol. USA in thousand USD
	ŁOTWA		LATVIA			
OGÓŁEM TOTAL	2255188,3	531610	633594	5973885,2	1403315	1660249
Żywność i zwierzęta żywe	206054,3	48489	57512	966897,0	227384	269664
Food and live animals						
Napoje i tytoń	2724,1	639	760	132460,5	31107	36797
Beverages and tobacco						
Surowce niejadalne z wyjątkiem paliw	152481,0	35810	42297	94614,8	22285	26524
Crude materials, inedible, except fuels						
Paliwa mineralne, smary i materiały pochodne	183569,5	43192	51326	60407,4	14127	16639
Mineral fuels, lubricants and related materials						
Chemikalia i produkty pokrewne	138194,3	32433	38274	1034363,9	243382	288982
Chemicals and related products						
Towary przemysłowe sklasyfikowane głównie wg surowca	870489,2	204678	242872	1173690,6	275751	326316
Manufactured goods classified chiefly by material						
Maszyny, urządzenia i sprzęt transportowy	622895,3	147866	178697	1574724,5	369483	435989
Machinery and transport equipment						
Różne wyroby przemysłowe	74859,3	17586	20777	919237,6	215687	254474
Miscellaneous manufactured articles						
	MALEZJA		MALAYSIA			
OGÓŁEM TOTAL	3572133,6	838482	989791	668033,8	156820	185162
Żywność i zwierzęta żywe	5951,1	1399	1655	108355,8	25434	30019
Food and live animals						
Surowce niejadalne z wyjątkiem paliw	59895,6	14082	16696	21147,6	4977	5909
Crude materials, inedible, except fuels						
Chemikalia i produkty pokrewne	151363,0	35527	41981	58258,4	13689	16207
Chemicals and related products						
Towary przemysłowe sklasyfikowane głównie wg surowca	346472,6	81395	96455	87729,5	20547	24173
Manufactured goods classified chiefly by material						
Maszyny, urządzenia i sprzęt transportowy	2349809,7	551444	650337	282762,3	66380	78348
Machinery and transport equipment						
Różne wyroby przemysłowe	619637,4	145459	171794	108401,7	25469	30125
Miscellaneous manufactured articles						
	MEKSYK		MEXICO			
OGÓŁEM TOTAL	2806194,5	659788	782220	2719880,0	638614	754417
Żywność i zwierzęta żywe	101256,2	23808	28233	90281,0	21184	24994
Food and live animals						
Napoje i tytoń	29336,0	6880	8109	14020,5	3300	3910
Beverages and tobacco						
Surowce niejadalne z wyjątkiem paliw	31419,5	7376	8701	19350,6	4545	5390
Crude materials, inedible, except fuels						
Chemikalia i produkty pokrewne	218493,4	51434	61232	246966,7	58117	68974
Chemicals and related products						
Towary przemysłowe sklasyfikowane głównie wg surowca	269321,0	63104	74451	640675,0	150630	178572
Manufactured goods classified chiefly by material						

TABL. 26. **IMPORT I EKSPORT WEDŁUG WAŻNIEJSZYCH KRAJÓW Z WYMIENIENIEM SEKCJI SITC W 2018 R. (cd.)**
 IMPORTS AND EXPORTS BY MAJOR COUNTRIES AND SITC SECTIONS IN 2018 (cont.)

SEKCJE SECTIONS	Import Imports			Eksport Exports		
	w tys. PLN in thousand PLN	w tys. EUR in thousand EUR	w tys. dol. USA in thousand USD	w tys. PLN in thousand PLN	w tys. EUR in thousand EUR	w tys. dol. USA in thousand USD
MEKSYK (dok.) MEXICO (cont.)						
Maszyny, urządzenia i sprzęt transportowy	1776100,6	417734	495316	1409316,4	330529	389480
Machinery and transport equipment						
Różne wyroby przemysłowe	372874,0	87725	104154	281549,7	66095	77990
Miscellaneous manufactured articles						
NIEMCY GERMANY						
O G Ó Ł E M	218943051,6	51464602	60956390	268380685,0	63073871	74672838
TOTAL						
Żywność i zwierzęta żywe	14721849,2	3460693	4098090	25132051,9	5902848	6979412
Food and live animals						
Napoje i tytoń	1149834,5	270091	319528	3472335,1	814985	963284
Beverages and tobacco						
Surowce niejadalne z wyjątkiem paliw	4780426,4	1124089	1332215	7149671,1	1680054	1989416
Crude materials, inedible, except fuels						
Paliwa mineralne, smary i materiały pochodne	6019388,0	1413200	1671169	4079641,7	959409	1137782
Mineral fuels, lubricants and related materials						
Oleje, tłuszcze i woski, zwierzęce i roślinne	932584,3	219172	259401	267170,0	62661	73863
Animal and vegetable oils, fats and waxes						
Chemikalia i produkty pokrewne	34853855,1	8195924	9717195	21857884,0	5136279	6079042
Chemicals and related products						
Towary przemysłowe sklasyfikowane głównie wg surowca	45825545,2	10775983	12774109	50640362,3	11905532	14109663
Manufactured goods classified chiefly by material						
Maszyny, urządzenia i sprzęt transportowy	84684802,0	19905215	23581641	93426503,4	21959639	26004754
Machinery and transport equipment						
Różne wyroby przemysłowe	24217458,0	5689957	6726789	62071869,2	14585740	17256321
Miscellaneous manufactured articles						
Towary i transakcje niesklasyfikowane w SITC Commodities and transactions not classified elsewhere in the SITC	1757309,0	410278	476253	283196,4	66725	79301
NORWEGIA NORWAY						
O G Ó Ł E M	10715499,8	2518988	2984920	11053381,8	2600749	3089520
TOTAL						
Żywność i zwierzęta żywe	4212831,9	989939	1170897	540031,4	126637	149286
Food and live animals						
Napoje i tytoń	7196,7	1692	2014	216098,7	50560	59540
Beverages and tobacco						
Surowce niejadalne z wyjątkiem paliw	245617,3	57723	68305	62071,3	14618	17371
Crude materials, inedible, except fuels						
Paliwa mineralne, smary i materiały pochodne	1457837,9	343882	411059	440137,5	103447	122364
Mineral fuels, lubricants and related materials						
Chemikalia i produkty pokrewne	464722,0	109141	129148	636572,0	149554	177102
Chemicals and related products						
Towary przemysłowe sklasyfikowane głównie wg surowca	2585972,1	607572	718815	2357981,2	554048	656149
Manufactured goods classified chiefly by material						
Maszyny, urządzenia i sprzęt transportowy	1299483,2	305259	362546	5359615,1	1263300	1506627
Machinery and transport equipment						
Różne wyroby przemysłowe	236746,3	56115	67683	1429181,8	335831	397789
Miscellaneous manufactured articles						

TABL. 26. IMPORT I EKSPORT WEDŁUG WAŻNIEJSZYCH KRAJÓW Z WYMIENIENIEM SEKCJI SITC W 2018 R. (cd.)
IMPORTS AND EXPORTS BY MAJOR COUNTRIES AND SITC SECTIONS IN 2018 (cont.)

SEKCJE SECTIONS	Import Imports			Eksport Exports		
	w tys. PLN in thousand PLN	w tys. EUR in thousand EUR	w tys. dol. USA in thousand USD	w tys. PLN in thousand PLN	w tys. EUR in thousand EUR	w tys. dol. USA in thousand USD
	PANAMA		PANAMA			
OGÓŁEM	306718,3	71488	83253	490853,9	115093	135500
TOTAL						
Żywność i zwierzęta żywe	40703,6	9602	11424	32788,5	7800	9501
Food and live animals						
Chemikalia i produkty pokrewne	140,7	34	41	43601,1	10335	12292
Chemicals and related products						
Towary przemysłowe sklasyfikowane głównie wg surowca	152,4	37	45	69257,1	16387	19643
Manufactured goods classified chiefly by material						
Maszyny, urządzenia i sprzęt transportowy	264436,7	61513	71380	312048,6	72788	84884
Machinery and transport equipment						
Różne wyroby przemysłowe	1105,9	261	312	31636,3	7426	8761
Miscellaneous manufactured articles						
	PORTUGALIA		PORTUGAL			
OGÓŁEM	3832686,8	901231	1068954	4141955,8	973771	1154148
TOTAL						
Żywność i zwierzęta żywe	523409,6	122852	145102	396648,3	93241	110516
Food and live animals						
Napoje i tytoń	86433,3	20324	24062	161968,1	38093	45319
Beverages and tobacco						
Surowce niejadalne z wyjątkiem paliw	383701,1	90140	106628	32402,1	7614	9005
Crude materials, inedible, except fuels						
Oleje, tłuszcze i woski, zwierzęce i roślinne	44237,7	10383	12272	402,8	94	109
Animal and vegetable oils, fats and waxes						
Chemikalia i produkty pokrewne	290189,0	68161	80617	576709,8	135739	161272
Chemicals and related products						
Towary przemysłowe sklasyfikowane głównie wg surowca	558779,0	131388	155812	674701,1	158703	188267
Manufactured goods classified chiefly by material						
Maszyny, urządzenia i sprzęt transportowy	1312529,5	309153	368385	1651035,1	387945	459140
Machinery and transport equipment						
Różne wyroby przemysłowe	629470,9	147910	174997	634527,9	149160	176755
Miscellaneous manufactured articles						
	ROSJA		RUSSIA			
OGÓŁEM	69290643,8	16276506	19249389	28796630,3	6762925	7999560
TOTAL						
Żywność i zwierzęta żywe	708323,0	166451	197429	1875338,1	440392	520816
Food and live animals						
Napoje i tytoń	14652,0	3441	4063	57026,0	13406	15851
Beverages and tobacco						
Surowce niejadalne z wyjątkiem paliw	1516746,2	357079	424023	355856,8	83726	99343
Crude materials, inedible, except fuels						
Paliwa mineralne, smary i materiały pochodne Mineral fuels, lubricants and related materials	46707469,2	10964279	12947848	220122,0	51680	60928
Mineral fuels, lubricants and related materials						
Oleje, tłuszcze i woski, zwierzęce i roślinne	18356,3	4299	5051	25759,5	6047	7148
Animal and vegetable oils, fats and waxes						
Chemikalia i produkty pokrewne	3868825,8	908863	1074003	5892921,0	1384787	1639930
Chemicals and related products						

TABL. 26. **IMPORT I EKSPORT WEDŁUG WAŻNIEJSZYCH KRAJÓW Z WYMIENIENIEM SEKCJI SITC W 2018 R. (cd.)**
 IMPORTS AND EXPORTS BY MAJOR COUNTRIES AND SITC SECTIONS IN 2018 (cont.)

SEKCJE SECTIONS	Import Imports			Eksport Exports		
	w tys. PLN in thousand PLN	w tys. EUR in thousand EUR	w tys. dol. USA in thousand USD	w tys. PLN in thousand PLN	w tys. EUR in thousand EUR	w tys. dol. USA in thousand USD
ROSJA (dok.) RUSSIA (cont.)						
Towary przemysłowe sklasyfikowane głównie wg surowca	6850708,3	1610855	1910167	5034801,9	1182892	1400439
Manufactured goods classified chiefly by material						
Maszyny, urządzenia i sprzęt transportowy	862226,0	202490	238685	11639632,4	2732055	3228451
Machinery and transport equipment						
Różne wyroby przemysłowe	102378,6	24047	28447	3692181,4	867240	1025829
Miscellaneous manufactured articles						
Towary i transakcje niesklasyfikowane w SITC Commodities and transactions not classified elsewhere in the SITC	8640958,4	2034703	2419675	2991,2	700	825
RUMUNIA ROMANIA						
OGÓŁEM	8808808,0	2070851	2453157	19352008,9	4546511	5379021
TOTAL						
Żywność i zwierzęta żywe	196170,9	46258	54991	2954214,7	694369	821872
Food and live animals						
Napoje i tytoń	58080,5	13619	16052	255828,6	60112	71144
Beverages and tobacco						
Surowce niejadalne z wyjątkiem paliw	422057,2	98904	116285	258877,3	60854	72099
Crude materials, inedible, except fuels						
Paliwa mineralne, smary i materiały pochodne	13751,7	3234	3836	861667,0	202378	239299
Mineral fuels, lubricants and related materials						
Oleje, tłuszcze i woski, zwierzęce i roślinne	27160,8	6357	7487	10647,6	2498	2950
Animal and vegetable oils, fats and waxes						
Chemikalia i produkty pokrewne	754903,2	177696	211020	1971422,3	463043	547791
Chemicals and related products						
Towary przemysłowe sklasyfikowane głównie wg surowca	2305337,2	542591	644365	4163817,5	978419	1158324
Manufactured goods classified chiefly by material						
Maszyny, urządzenia i sprzęt transportowy	3985608,5	936469	1108435	5157147,6	1211857	1434672
Machinery and transport equipment						
Różne wyroby przemysłowe	1045717,8	245716	290681	3718384,3	872980	1030870
Miscellaneous manufactured articles						
SINGAPUR SINGAPORE						
OGÓŁEM	1841328,1	432545	512355	1003810,7	235620	278596
TOTAL						
Żywność i zwierzęta żywe	6966,8	1640	1950	69611,1	16313	19184
Food and live animals						
Paliwa mineralne, smary i materiały pochodne	80,0	19	22	88174,0	20617	24131
Mineral fuels, lubricants and related materials						
Chemikalia i produkty pokrewne	296644,8	69863	83045	62520,8	14719	17523
Chemicals and related products						
Towary przemysłowe sklasyfikowane głównie wg surowca	8922,0	2095	2473	109588,0	25810	30635
Manufactured goods classified chiefly by material						
Maszyny, urządzenia i sprzęt transportowy	1063906,0	249886	296268	540240,6	126753	149981
Machinery and transport equipment						
Różne wyroby przemysłowe	450278,0	105636	124584	122816,5	28857	34129
Miscellaneous manufactured articles						

TABL. 26. **IMPORT I EKSPORT WEDŁUG WAŻNIEJSZYCH KRAJÓW Z WYMIENIENIEM SEKCJI SITC W 2018 R. (cd.)**
 IMPORTS AND EXPORTS BY MAJOR COUNTRIES AND SITC SECTIONS IN 2018 (cont.)

SEKCJE SECTIONS	Import Imports			Eksport Exports		
	w tys. PLN in thousand PLN	w tys. EUR in thousand EUR	w tys. dol. USA in thousand USD	w tys. PLN in thousand PLN	w tys. EUR in thousand EUR	w tys. dol. USA in thousand USD
	SŁOWACJA		SLOVAKIA			
OGÓŁEM	17507888,1	4115647	4874203	24643351,6	5790396	6854566
TOTAL						
Żywność i zwierzęta żywe	1204074,5	283007	335069	2708468,1	636479	753370
Food and live animals						
Napoje i tytoń	25577,1	6012	7123	326439,2	76740	91012
Beverages and tobacco						
Surowce niejadalne z wyjątkiem paliw	965700,4	227354	270252	859619,8	202129	239629
Crude materials, inedible, except fuels						
Paliwa mineralne, smary i materiały pochodne	840826,1	197441	233967	1462395,6	343236	404820
Mineral fuels, lubricants and related materials						
Oleje, tłuszcze i woski, zwierzęce i roślinne	54492,8	12751	14977	33518,8	7889	9369
Animal and vegetable oils, fats and waxes						
Chemikalia i produkty pokrewne	1532549,8	360124	426236	2019395,3	474440	561391
Chemicals and related products						
Towary przemysłowe sklasyfikowane głównie wg surowca	5611383,9	1319319	1563091	5731415,0	1347355	1596896
Manufactured goods classified chiefly by material						
Maszyny, urządzenia i sprzęt transportowy	5992931,5	1408413	1666530	7355417,2	1727922	2045484
Machinery and transport equipment						
Różne wyroby przemysłowe	1279922,8	301125	356837	4146675,5	974206	1152593
Miscellaneous manufactured articles						
	SŁOWENIA		SLOVENIA			
OGÓŁEM	3561683,0	837182	991251	3976269,5	935041	1108749
TOTAL						
Żywność i zwierzęta żywe	78191,8	18333	21617	490602,1	115694	137835
Food and live animals						
Napoje i tytoń	1844,3	432	505	167215,7	39297	46530
Beverages and tobacco						
Surowce niejadalne z wyjątkiem paliw	70201,8	16492	19530	133481,7	31404	37263
Crude materials, inedible, except fuels						
Paliwa mineralne, smary i materiały pochodne	8431,6	1966	2294	107393,4	25270	29983
Mineral fuels, lubricants and related materials						
Chemikalia i produkty pokrewne	1204543,0	283340	336036	600649,8	141080	167125
Chemicals and related products						
Towary przemysłowe sklasyfikowane głównie wg surowca	812112,2	191006	226604	852823,5	200581	237878
Manufactured goods classified chiefly by material						
Maszyny, urządzenia i sprzęt transportowy	1105684,3	259694	306806	1120009,1	263210	311727
Machinery and transport equipment						
Różne wyroby przemysłowe	276490,2	64946	76741	502379,7	118102	139931
Miscellaneous manufactured articles						
	STANY ZJEDNOCZONE		UNITED STATES			
OGÓŁEM	27561263,8	6482018	7690418	26157858,4	6146915	7276249
TOTAL						
Żywność i zwierzęta żywe	961553,1	226649	269491	1873409,7	440375	521190
Food and live animals						
Napoje i tytoń	532980,9	125254	148426	165900,9	38974	46213
Beverages and tobacco						

TABL. 26. **IMPORT I EKSPORT WEDŁUG WAŻNIEJSZYCH KRAJÓW Z WYMIENIENIEM SEKCJI SITC W 2018 R. (cd.)**
 IMPORTS AND EXPORTS BY MAJOR COUNTRIES AND SITC SECTIONS IN 2018 (cont.)

SEKCJE SECTIONS	Import Imports			Eksport Exports		
	w tys. PLN in thousand PLN	w tys. EUR in thousand EUR	w tys. dol. USA in thousand USD	w tys. PLN in thousand PLN	w tys. EUR in thousand EUR	w tys. dol. USA in thousand USD
STANY ZJEDNOCZONE (dok.) UNITED STATES (cont.)						
Surowce niejadalne z wyjątkiem paliw	757881,2	178164	211155	124811,2	29296	34765
Crude materials, inedible, except fuels						
Paliwa mineralne, smary i materiały pochodne	2370229,3	559617	670903	71826,2	17126	20888
Mineral fuels, lubricants and related materials						
Oleje, tłuszcze i woski, zwierzęce i roślinne	5221,5	1227	1452	10990,7	2576	3034
Animal and vegetable oils, fats and waxes						
Chemikalia i produkty pokrewne	4416968,4	1038504	1230712	1175882,0	276336	326912
Chemicals and related products						
Towary przemysłowe sklasyfikowane głównie wg surowca	2272924,4	534255	632789	2723931,5	639952	756938
Manufactured goods classified chiefly by material						
Maszyny, urządzenia i sprzęt transportowy	13044095,1	3067066	3638099	14499800,5	3407145	4032963
Machinery and transport equipment						
Różne wyroby przemysłowe	2987118,6	701771	830061	5501241,0	1292777	1530562
Miscellaneous manufactured articles						
Towary i transakcje niesklasyfikowane w SITC Commodities and transactions not classified elsewhere in the SITC	212291,3	49512	57330	10064,5	2357	2783
SZWAJCARIA SWITZERLAND						
O G Ó Ł E M	7166763,8	1684225	1994435	8353702,2	1963271	2323788
TOTAL						
Żywność i zwierzęta żywe	206370,1	48526	57522	414829,5	97490	115364
Food and live animals						
Napoje i tytoń	34274,5	8044	9491	43052,5	10121	11989
Beverages and tobacco						
Surowce niejadalne z wyjątkiem paliw	30616,4	7180	8465	225381,4	53013	62903
Crude materials, inedible, except fuels						
Chemikalia i produkty pokrewne	2541753,7	597278	706915	514312,5	120792	142846
Chemicals and related products						
Towary przemysłowe sklasyfikowane głównie wg surowca	992345,7	233152	275977	1594226,7	374782	444192
Manufactured goods classified chiefly by material						
Maszyny, urządzenia i sprzęt transportowy	2304452,9	541767	642374	3385179,7	795681	942522
Machinery and transport equipment						
Różne wyroby przemysłowe	958744,8	225209	266444	1873980,9	440122	520005
Miscellaneous manufactured articles						
Towary i transakcje niesklasyfikowane w SITC Commodities and transactions not classified elsewhere in the SITC	93936,8	22067	26057	291125,5	68543	80744
SZWECJA SWEDEN						
O G Ó Ł E M	17665693,4	4154315	4924794	26503882,7	6232058	7384233
TOTAL						
Żywność i zwierzęta żywe	1267308,2	297769	352315	2131907,6	500888	592527
Food and live animals						
Napoje i tytoń	42002,6	9865	11679	96834,3	22751	26972
Beverages and tobacco						
Surowce niejadalne z wyjątkiem paliw	880049,6	207219	246193	312034,8	73149	86180
Crude materials, inedible, except fuels						
Paliwa mineralne, smary i materiały pochodne	790344,0	185781	220003	778382,4	183709	218686
Mineral fuels, lubricants and related materials						

TABL. 26. IMPORT I EKSPORT WEDŁUG WAŻNIEJSZYCH KRAJÓW Z WYMIENIENIEM SEKCJI SITC W 2018 R. (cd.)
IMPORTS AND EXPORTS BY MAJOR COUNTRIES AND SITC SECTIONS IN 2018 (cont.)

SEKCJE SECTIONS	Import Imports			Eksport Exports		
	w tys. PLN in thousand PLN	w tys. EUR in thousand EUR	w tys. dol. USA in thousand USD	w tys. PLN in thousand PLN	w tys. EUR in thousand EUR	w tys. dol. USA in thousand USD
SZWECJA (dok.) SWEDEN (cont.)						
Oleje, tłuszcze i woski, zwierzęce i roślinne Animal and vegetable oils, fats and waxes	38672,9	9095	10777	22478,3	5287	6259
Chemikalia i produkty pokrewne	1827626,4	429657	508990	1417771,4	333476	395541
Towary przemysłowe sklasyfikowane głównie wg surowca	5043290,4	1186035	1406487	5784287,8	1360472	1613691
Maszyzny, urządzenia i sprzęt transportowy	6507728,7	1530728	1815401	11846694,4	2785677	3300447
Różne wyroby przemysłowe	1267595,8	297915	352656	4113484,1	966647	1143928
TAJLANDIA THAILAND						
O G Ó Ł E M	3245087,6	762355	901787	1005753,2	237474	281714
TOTAL						
Żywność i zwierzęta żywe	292038,7	68659	81294	48982,4	11494	13551
Surowce niejadalne z wyjątkiem paliw	141882,0	33371	39544	109711,2	25863	30780
Chemikalia i produkty pokrewne	133757,8	31451	37271	125868,7	29633	35195
Towary przemysłowe sklasyfikowane głównie wg surowca	348346,3	81815	96793	104574,0	24603	29205
Maszyzny, urządzenia i sprzęt transportowy	1594800,2	374511	442773	312021,6	73429	87138
Różne wyroby przemysłowe	713611,7	167667	198268	304223,4	72365	85742
TAJWAN TAIWAN						
O G Ó Ł E M	5641791,7	1325406	1568075	533010,6	125345	148643
TOTAL						
Żywność i zwierzęta żywe	1202,2	281	328	58861,3	13776	16198
Napoje i tytoń	18367,2	4308	5082	10364,8	2460	2974
Surowce niejadalne z wyjątkiem paliw	93043,1	21849	25816	58946,3	13948	16775
Chemikalia i produkty pokrewne	282472,3	66400	78640	92355,4	21757	25804
Towary przemysłowe sklasyfikowane głównie wg surowca	1181657,7	277679	328981	49970,4	11760	13949
Maszyzny, urządzenia i sprzęt transportowy	3323922,1	780926	923642	199741,9	46877	55407
Różne wyroby przemysłowe	739696,0	173627	205190	60533,9	14240	16913

TABL. 26. **IMPORT I EKSPORT WEDŁUG WAŻNIEJSZYCH KRAJÓW Z WYMIENIENIEM SEKCJI SITC W 2018 R. (cd.)**
 IMPORTS AND EXPORTS BY MAJOR COUNTRIES AND SITC SECTIONS IN 2018 (cont.)

SEKCJE SECTIONS	Import Imports			Eksport Exports		
	w tys. PLN in thousand PLN	w tys. EUR in thousand EUR	w tys. dol. USA in thousand USD	w tys. PLN in thousand PLN	w tys. EUR in thousand EUR	w tys. dol. USA in thousand USD
TURCJA TURKEY						
OGÓŁEM	16250804,2	3819374	4522883	10697111,6	2519312	2997300
TOTAL						
Żywność i zwierzęta żywe	786702,5	185084	219037	788543,4	185622	221090
Food and live animals						
Napoje i tytoń	81181,9	19046	22446	33079,4	7779	9240
Beverages and tobacco						
Surowce niejadalne z wyjątkiem paliw	194262,5	45710	54277	296474,4	69380	81312
Crude materials, inedible, except fuels						
Paliwa mineralne, smary i materiały pochodne	2962,7	698	829	93442,3	21993	25918
Mineral fuels, lubricants and related materials						
Chemikalia i produkty pokrewne	794484,4	186642	220897	1023183,9	240973	286583
Chemicals and related products						
Towary przemysłowe sklasyfikowane głównie wg surowca	3333062,4	783489	927830	2124771,9	500037	593786
Manufactured goods classified chiefly by material						
Maszyny, urządzenia i sprzęt transportowy	7985029,0	1876350	2221550	5905788,5	1391880	1658636
Machinery and transport equipment						
Różne wyroby przemysłowe	3071329,8	721938	855528	428417,4	100853	119805
Miscellaneous manufactured articles						
UKRAINA UKRAINE						
OGÓŁEM	10871317,7	2554984	3024756	18950845,2	4451711	5266789
TOTAL						
Żywność i zwierzęta żywe	1453756,7	341395	403073	1849481,5	434509	513504
Food and live animals						
Napoje i tytoń	23002,4	5394	6358	82844,4	19480	23082
Beverages and tobacco						
Surowce niejadalne z wyjątkiem paliw	2530670,7	594913	704342	489466,7	115003	136209
Crude materials, inedible, except fuels						
Paliwa mineralne, smary i materiały pochodne	332663,8	78299	92768	382069,6	89729	106050
Mineral fuels, lubricants and related materials						
Oleje, tłuszcze i woski, zwierzęce i roślinne	541804,6	127233	150268	71912,0	16886	19925
Animal and vegetable oils, fats and waxes						
Chemikalia i produkty pokrewne	893379,4	209919	248600	3260718,0	765762	905637
Chemicals and related products						
Towary przemysłowe sklasyfikowane głównie wg surowca	3667736,2	862175	1021945	4374524,7	1028124	1217994
Manufactured goods classified chiefly by material						
Maszyny, urządzenia i sprzęt transportowy	808761,0	190114	225224	5681869,2	1334179	1577541
Machinery and transport equipment						
Różne wyroby przemysłowe	618680,9	145341	171942	2248356,0	528191	624965
Miscellaneous manufactured articles						
Towary i transakcje niesklasyfikowane w SITC elsewhere in the SITC	862,0	201	236	509603,2	119848	141883
WĘGRY HUNGARY						
OGÓŁEM	15724031,1	3697521	4382767	25355738,0	5959750	7059245
TOTAL						
Żywność i zwierzęta żywe	1126919,9	265156	314360	2487967,8	584553	692155
Food and live animals						

TABL. 26. **IMPORT I EKSPORT WEDŁUG WAŻNIEJSZYCH KRAJÓW Z WYMIENIENIEM SEKCJI SITC W 2018 R. (cd.)**
 IMPORTS AND EXPORTS BY MAJOR COUNTRIES AND SITC SECTIONS IN 2018 (cont.)

SEKCJE SECTIONS	Import Imports			Eksport Exports		
	w tys. PLN in thousand PLN	w tys. EUR in thousand EUR	w tys. dol. USA in thousand USD	w tys. PLN in thousand PLN	w tys. EUR in thousand EUR	w tys. dol. USA in thousand USD
WĘGRY (dok.) HUNGARY (cont.)						
Napoje i tytoń	61959,6	14548	17222	727311,5	170638	201547
Beverages and tobacco						
Surowce niejadalne z wyjątkiem paliw	314374,3	73859	87300	284197,5	66753	79016
Crude materials, inedible, except fuels						
Paliwa mineralne, smary i materiały pochodne	291081,4	68253	80379	384918,5	90246	106263
Mineral fuels, lubricants and related materials						
Oleje, tłuszcze i woski, zwierzęce i roślinne	93251,1	21878	25825	44048,8	10374	12311
Animal and vegetable oils, fats and waxes						
Chemikalia i produkty pokrewne	4420568,6	1039390	1231446	2388292,0	561290	664467
Chemicals and related products						
Towary przemysłowe sklasyfikowane głównie wg surowca	3009910,0	707844	839338	5987696,1	1407677	1667940
Manufactured goods classified chiefly by material						
Maszyny, urządzenia i sprzęt transportowy	5076603,1	1193548	1414542	9475836,7	2227952	2640808
Machinery and transport equipment						
Różne wyroby przemysłowe	1327577,9	312625	371856	3575344,7	840237	994703
Miscellaneous manufactured articles						
WIELKA BRYTANIA UNITED KINGDOM						
O G Ó Ł E M	23701083,8	5566888	6583496	59348277,9	13946727	16505771
TOTAL						
Żywność i zwierzęta żywe	1866998,5	438818	519687	10259322,0	2410163	2851508
Food and live animals						
Napoje i tytoń	522677,3	122590	144461	1315347,5	308951	365321
Beverages and tobacco						
Surowce niejadalne z wyjątkiem paliw	596173,7	140064	165737	574290,2	134949	159859
Crude materials, inedible, except fuels						
Paliwa mineralne, smary i materiały pochodne	1242859,4	291143	341489	617975,8	145840	174854
Mineral fuels, lubricants and related materials						
Oleje, tłuszcze i woski, zwierzęce i roślinne	38290,0	8993	10626	25519,2	5976	7019
Animal and vegetable oils, fats and waxes						
Chemikalia i produkty pokrewne	5028926,0	1182542	1401630	4229816,7	993832	1175977
Chemicals and related products						
Towary przemysłowe sklasyfikowane głównie wg surowca	2477581,0	582261	689332	9492944,5	2230639	2640866
Manufactured goods classified chiefly by material						
Maszyny, urządzenia i sprzęt transportowy	9251990,8	2172447	2568904	23166479,6	5446645	6450852
Machinery and transport equipment						
Różne wyroby przemysłowe	2579019,5	605588	715326	9660972,9	2268420	2677964
Miscellaneous manufactured articles						
Towary i transakcje niesklasyfikowane w SITC Commodities and transactions not classified elsewhere in the SITC	96567,6	22442	26304	5609,6	1313	1551
WIETNAM VIETNAM						
O G Ó Ł E M	10698733,1	2513774	2973406	1217450,7	285931	338325
TOTAL						
Żywność i zwierzęta żywe	792674,3	186129	219819	579438,6	136082	161097
Food and live animals						
Surowce niejadalne z wyjątkiem paliw	18184,1	4281	5073	49718,0	11638	13671
Crude materials, inedible, except fuels						

TABL. 26. **IMPORT I EKSPORT WEDŁUG WAŻNIEJSZYCH KRAJÓW Z WYMIENIENIEM SEKCJI SITC W 2018 R. (dok.)**
 IMPORTS AND EXPORTS BY MAJOR COUNTRIES AND SITC SECTIONS IN 2018 (cont.)

SEKCJE SECTIONS	Import Imports			Eksport Exports		
	w tys. PLN in thousand PLN	w tys. EUR in thousand EUR	w tys. dol. USA in thousand USD	w tys. PLN in thousand PLN	w tys. EUR in thousand EUR	w tys. dol. USA in thousand USD
	WIETNAM (dok.) VIETNAM (cont.)					
Chemikalia i produkty pokrewne	120824,5	28409	33623	224968,4	52892	62768
Chemicals and related products						
Towary przemysłowe sklasyfikowane głównie wg surowca	543423,9	127683	151226	142966,4	33571	39669
Manufactured goods classified chiefly by material						
Maszyny, urządzenia i sprzęt transportowy	6426926,7	1509619	1784290	172804,2	40602	47997
Machinery and transport equipment						
Różne wyroby przemysłowe	2794638,0	657170	778804	43003,7	10077	11856
Miscellaneous manufactured articles						
	WŁOCHY ITALY					
O G Ó Ł E M	49848762,6	11719143	13886577	43840263,6	10306290	12212403
TOTAL						
Żywność i zwierzęta żywe	3147270,6	739362	874585	4789732,8	1126203	1334973
Food and live animals						
Napoje i tytoń	477377,3	111881	131716	1694673,7	398016	471134
Beverages and tobacco						
Surowce niejadalne z wyjątkiem paliw	409321,9	96297	114346	1435944,8	337642	400119
Crude materials, inedible, except fuels						
Paliwa mineralne, smary i materiały pochodne	153388,7	36039	42597	727931,0	170515	201193
Mineral fuels, lubricants and related materials						
Oleje, tłuszcze i woski, zwierzęce i roślinne	184591,7	43419	51474	20569,3	4836	5735
Animal and vegetable oils, fats and waxes						
Chemikalia i produkty pokrewne	7629450,4	1793962	2126435	3087176,4	726233	861812
Chemicals and related products						
Towary przemysłowe sklasyfikowane głównie wg surowca	12412862,9	2918350	3459150	8163741,7	1919052	2273687
Manufactured goods classified chiefly by material						
Maszyny, urządzenia i sprzęt transportowy	20105487,4	4727333	5603442	18788793,2	4417860	5235903
Machinery and transport equipment						
Różne wyroby przemysłowe	5327409,8	1252128	1482396	5092298,2	1196674	1416884
Miscellaneous manufactured articles						

TABL. 27. IMPORT WEDŁUG KRAJU WYSŁŹKI I EKSPORT WEDŁUG WAŻNIEJSZYCH KRAJÓW Z WYMIENIENIEM SEKCJI SITC W 2018 R. (ceny bieżące)

IMPORTS BY COUNTRY OF CONSIGNMENT AND EXPORTS BY MAJOR COUNTRIES AND SITC SECTIONS IN 2018 (current prices)

U w a g a. Tajwan — Chiny — Tajwan.
N o t e. Taiwan — China — Taiwan.

SEKCJE SECTIONS	Import Imports			Eksport Exports		
	w tys. PLN in thousand PLN	w tys. EUR in thousand EUR	w tys. dol. USA in thousand USD	w tys. PLN in thousand PLN	w tys. EUR in thousand EUR	w tys. dol. USA in thousand USD
ARGENTYNA ARGENTINA						
O G Ó Ł E M TOTAL	2567418,3	603860	716930	424178,7	99901	118997
Żywność i zwierzęta żywe	2290698,1	538849	640205	10187,1	2410	2882
Food and live animals						
Napoje i tytoń	7728,5	1814	2138	2892,4	678	798
Beverages and tobacco						
Surowce niejadalne z wyjątkiem paliw	159660,8	37711	45032	1781,3	420	502
Crude materials, inedible, except fuels						
Chemikalia i produkty pokrewne	2828,2	669	799	40490,1	9539	11384
Chemicals and related products						
Towary przemysłowe sklasyfikowane głównie wg surowca	10393,1	2449	2921	51329,9	12078	14351
Manufactured goods classified chiefly by material						
Maszyny, urządzenia i sprzęt transportowy	94416,0	21971	25366	235630,9	55525	66277
Machinery and transport equipment						
Różne wyroby przemysłowe	1500,3	352	417	74828,6	17600	20865
Miscellaneous manufactured articles						
AUSTRIA AUSTRIA						
O G Ó Ł E M TOTAL	19618479,4	4611618	5462705	18948929,1	4452776	5270212
Żywność i zwierzęta żywe	925613,6	217720	257986	1373058,4	322211	380472
Food and live animals						
Napoje i tytoń	190588,6	44751	52910	463364,6	108970	129206
Beverages and tobacco						
Surowce niejadalne z wyjątkiem paliw	267874,0	63011	74767	560234,8	131710	156121
Crude materials, inedible, except fuels						
Paliwa mineralne, smary i materiały pochodne	48153,1	11268	13200	1456200,4	342868	407270
Mineral fuels, lubricants and related materials						
Oleje, tłuszcze i woski, zwierzęce i roślinne	91446,6	21610	25852	41047,6	9664	11473
Animal and vegetable oils, fats and waxes						
Chemikalia i produkty pokrewne	4392275,6	1031740	1221081	1557770,4	365943	432959
Chemicals and related products						
Towary przemysłowe sklasyfikowane głównie wg surowca	5466785,9	1285268	1523375	3572987,6	840352	996917
Manufactured goods classified chiefly by material						
Maszyny, urządzenia i sprzęt transportowy	6154788,5	1446409	1712983	6186543,4	1451793	1713226
Machinery and transport equipment						
Różne wyroby przemysłowe	1878778,0	441805	523590	3715950,3	874136	1036373
Miscellaneous manufactured articles						
Towary i transakcje niesklasyfikowane w SITC Commodities and transactions not classified elsewhere in the SITC	202175,4	48037	56961	21771,7	5129	6198
BELEGIA BELGIUM						
O G Ó Ł E M TOTAL	36850260,2	8661922	10260613	22332488,4	5249464	6215897
Żywność i zwierzęta żywe	3231317,3	759751	899959	2184236,1	513557	608614
Food and live animals						

TABL. 27. IMPORT WEDŁUG KRAJU WYSYŁKI I EKSPORT WEDŁUG WAŻNIEJSZYCH KRAJÓW Z WYMIENIENIEM SEKCJI SITC W 2018 R. (cd.)
IMPORTS BY COUNTRY OF CONSIGNMENT AND EXPORTS BY MAJOR COUNTRIES AND SITC SECTIONS IN 2018 (cont.)

SEKCJE SECTIONS	Import Imports			Eksport Exports		
	w tys. PLN in thousand PLN	w tys. EUR in thousand EUR	w tys. dol. USA in thousand USD	w tys. PLN in thousand PLN	w tys. EUR in thousand EUR	w tys. dol. USA in thousand USD
BELGIA (dok.) BELGIUM (cont.)						
Napoje i tytoń	1257839,4	294954	347847	977291,3	229917	272921
Beverages and tobacco						
Surowce niejadalne z wyjątkiem paliw	687229,5	161636	191482	219010,5	51527	61123
Crude materials, inedible, except fuels						
Paliwa mineralne, smary i materiały pochodne Mineral fuels, lubricants and related materials	352867,6	82964	98314	830089,5	194741	229303
Oleje, tłuszcze i woski, zwierzęce i roślinne Animal and vegetable oils, fats and waxes	77956,8	18287	21542	39109,4	9197	10920
Chemikalia i produkty pokrewne	11959550,7	2811507	3331742	2630888,9	618068	731745
Chemicals and related products						
Towary przemysłowe sklasyfikowane głównie wg surowca	5663412,5	1331074	1576873	3687996,1	867911	1030427
Manufactured goods classified chiefly by material						
Maszyny, urządzenia i sprzęt transportowy	10208731,6	2399569	2841408	8454153,2	1986440	2349108
Machinery and transport equipment						
Różne wyroby przemysłowe	3398252,6	799104	947803	3309408,0	778035	921651
Miscellaneous manufactured articles						
BIAŁORUŚ BELARUS						
O G Ó Ł E M	6831819,3	1604020	1895993	6133739,4	1439959	1701743
TOTAL						
Żywność i zwierzęta żywe	75422,9	17626	20658	901142,9	212228	252129
Food and live animals						
Napoje i tytoń	1295,8	304	359	5377,1	1257	1473
Beverages and tobacco						
Surowce niejadalne z wyjątkiem paliw	415122,1	97349	114666	152866,8	35877	42385
Crude materials, inedible, except fuels						
Paliwa mineralne, smary i materiały pochodne Mineral fuels, lubricants and related materials	3108271,0	729288	861148	46081,2	10804	12714
Oleje, tłuszcze i woski, zwierzęce i roślinne Animal and vegetable oils, fats and waxes	39917,7	9374	11090	3656,9	857	1006
Chemikalia i produkty pokrewne	1111093,2	261029	308554	986402,6	231738	274268
Chemicals and related products						
Towary przemysłowe sklasyfikowane głównie wg surowca	1664424,8	391299	463868	1342371,4	315165	372451
Manufactured goods classified chiefly by material						
Maszyny, urządzenia i sprzęt transportowy	161426,4	37937	45000	2110584,5	494604	582792
Machinery and transport equipment						
Różne wyroby przemysłowe	253451,7	59487	70268	584191,1	137180	162228
Miscellaneous manufactured articles						
BRAZYLIA BRAZIL						
O G Ó Ł E M	3951948,9	927530	1094277	1762589,9	414085	490474
TOTAL						
Żywność i zwierzęta żywe	896216,2	209510	245233	69777,4	16377	19332
Food and live animals						
Napoje i tytoń	69053,2	16198	19085	1411,3	332	392
Beverages and tobacco						
Surowce niejadalne z wyjątkiem paliw	1426538,1	336876	402308	150634,1	35399	41975
Crude materials, inedible, except fuels						

TABL. 27. **IMPORT WEDŁUG KRAJU WYSYŁKI I EKSPORT WEDŁUG WAŻNIEJSZYCH KRAJÓW Z WYMIENIENIEM SEKCJI SITC W 2018 R. (cd.)**

IMPORTS BY COUNTRY OF CONSIGNMENT AND EXPORTS BY MAJOR COUNTRIES AND SITC SECTIONS IN 2018 (cont.)

SEKCJE SECTIONS	Import Imports			Eksport Exports		
	w tys. PLN in thousand PLN	w tys. EUR in thousand EUR	w tys. dol. USA in thousand USD	w tys. PLN in thousand PLN	w tys. EUR in thousand EUR	w tys. dol. USA in thousand USD
BRAZYLIA (dok.) BRAZIL (cont.)						
Paliwa mineralne, smary i materiały pochodne Mineral fuels, lubricants and related materials	35626,5	8371	9898	90604,3	21225	24915
Chemikalia i produkty pokrewne	83495,4	19646	23362	361921,6	84872	100201
Towary przemysłowe sklasyfikowane głównie wg surowca	235115,2	55523	66398	193097,0	45327	53552
Maszyzny, urządzenia i sprzęt transportowy	1160146,1	270626	315166	774290,5	182161	216521
Różne wyroby przemysłowe	45596,5	10741	12781	120462,6	28303	33478
BULGARIA BULGARIA						
OGÓŁEM	2647250,5	622437	737554	4590496,5	1078538	1276003
TOTAL						
Żywność i zwierzęta żywe	307725,7	72364	85659	1027290,1	241593	286449
Napoje i tytoń	88923,3	20882	24681	170124,7	40001	47474
Surowce niejadalne z wyjątkiem paliw	173860,7	40885	48542	23401,0	5493	6497
Paliwa mineralne, smary i materiały pochodne Mineral fuels, lubricants and related materials	8924,1	2090	2470	56903,0	13471	16113
Oleje, tłuszcze i woski, zwierzęce i roślinne	38208,4	9025	10722	18080,0	4231	4957
Chemikalia i produkty pokrewne	365171,4	85876	101840	773539,9	181949	215547
Towary przemysłowe sklasyfikowane głównie wg surowca	716333,9	168446	199614	705901,1	165891	196423
Maszyzny, urządzenia i sprzęt transportowy	444266,0	104505	123930	1141358,8	267650	315601
Różne wyroby przemysłowe	503172,0	118205	139910	673897,7	158259	186942
CHINY CHINA						
OGÓŁEM	69644167,8	16361476	19345285	9014711,9	2115530	2497763
TOTAL						
Żywność i zwierzęta żywe	664743,5	156343	184997	455573,3	106800	125707
Napoje i tytoń	73442,6	17225	20317	14841,4	3477	4109
Surowce niejadalne z wyjątkiem paliw	723675,8	170432	202661	664884,4	156071	184466
Paliwa mineralne, smary i materiały pochodne Mineral fuels, lubricants and related materials	108217,4	25365	29914	12571,2	2951	3497
Chemikalia i produkty pokrewne	3668596,1	861860	1019214	496738,8	116717	138095

TABL. 27. IMPORT WEDŁUG KRAJU WYSYŁKI I EKSPORT WEDŁUG WAŻNIEJSZYCH KRAJÓW Z WYMIENIENIEM SEKCJI SITC W 2018 R. (cd.)
IMPORTS BY COUNTRY OF CONSIGNMENT AND EXPORTS BY MAJOR COUNTRIES AND SITC SECTIONS IN 2018 (cont.)

SEKCJE SECTIONS	Import Imports			Eksport Exports		
	w tys. PLN in thousand PLN	w tys. EUR in thousand EUR	w tys. dol. USA in thousand USD	w tys. PLN in thousand PLN	w tys. EUR in thousand EUR	w tys. dol. USA in thousand USD
CHINY (dok.) CHINA (cont.)						
Towary przemysłowe sklasyfikowane głównie wg surowca	11598850,3	2724828	3221826	2935848,3	688004	809777
Manufactured goods classified chiefly by material						
Maszyny, urządzenia i sprzęt transportowy	35513915,5	8343445	9865694	2988937,3	702085	830698
Machinery and transport equipment						
Różne wyroby przemysłowe	17284083,5	4059943	4798240	1443415,5	338978	400891
Miscellaneous manufactured articles						
CHORWACJA CROATIA						
O G Ó Ł E M	763777,3	179624	212969	3634626,5	854025	1011041
TOTAL						
Żywność i zwierzęta żywe	85247,9	20062	23795	692537,6	162688	192509
Food and live animals						
Napoje i tytoń	14229,0	3334	3940	227971,5	53529	63376
Beverages and tobacco						
Surowce niejadalne z wyjątkiem paliw	15988,5	3754	4426	57074,9	13425	15941
Crude materials, inedible, except fuels						
Chemikalia i produkty pokrewne	106893,3	25155	29868	296542,0	69700	82530
Chemicals and related products						
Towary przemysłowe sklasyfikowane głównie wg surowca	155869,0	36698	43580	762227,4	179146	212157
Manufactured goods classified chiefly by material						
Maszyny, urządzenia i sprzęt transportowy	213937,1	50304	59646	791418,0	185958	220254
Machinery and transport equipment						
Różne wyroby przemysłowe	166952,9	39233	46457	780240,2	183329	216890
Miscellaneous manufactured articles						
CZECHY CZECH REPUBLIC						
O G Ó Ł E M	38877911,8	9139546	10823441	60652959,0	14257157	16887028
TOTAL						
Żywność i zwierzęta żywe	1893347,3	445165	527341	5231140,7	1229303	1455096
Food and live animals						
Napoje i tytoń	183058,4	42988	50857	998617,8	234612	277647
Beverages and tobacco						
Surowce niejadalne z wyjątkiem paliw	1821203,6	428430	508351	1107154,4	260349	308606
Crude materials, inedible, except fuels						
Paliwa mineralne, smary i materiały pochodne	980777,4	230585	272992	3439470,8	808279	956944
Mineral fuels, lubricants and related materials						
Oleje, tłuszcze i woski, zwierzęce i roślinne	266615,7	62797	74656	155685,6	36554	43141
Animal and vegetable oils, fats and waxes						
Chemikalia i produkty pokrewne	4015778,8	943598	1116511	6376345,8	1498723	1774976
Chemicals and related products						
Towary przemysłowe sklasyfikowane głównie wg surowca	8459772,5	1989175	2358042	14200747,2	3338810	3957667
Manufactured goods classified chiefly by material						
Maszyny, urządzenia i sprzęt transportowy	16802091,1	3949181	4674460	19106343,8	4491537	5320341
Machinery and transport equipment						

TABL. 27. IMPORT WEDŁUG KRAJU WYSYŁKI I EKSPORT WEDŁUG WAŻNIEJSZYCH KRAJÓW Z WYMIENIENIEM SEKCJI SITC W 2018 R. (cd.)
IMPORTS BY COUNTRY OF CONSIGNMENT AND EXPORTS BY MAJOR COUNTRIES AND SITC SECTIONS IN 2018 (cont.)

SEKCJE SECTIONS	Import Imports			Eksport Exports		
	w tys. PLN in thousand PLN	w tys. EUR in thousand EUR	w tys. dol. USA in thousand USD	w tys. PLN in thousand PLN	w tys. EUR in thousand EUR	w tys. dol. USA in thousand USD
CZECHY (dok.) CZECH REPUBLIC (cont.)						
Różne wyroby przemysłowe	4126812,4	970172	1149000	9959128,8	2340586	2770839
Miscellaneous manufactured articles						
Towary i transakcje niesklasyfikowane w SITC Commodities and transactions not classified elsewhere in the SITC	328454,8	77454	91231	78324,0	18403	21770
DANIA DENMARK						
O G Ó Ł E M	12044676,4	2831968	3355978	16626662,7	3910341	4635825
TOTAL						
Żywność i zwierzęta żywe	3638560,5	855755	1015260	2219180,0	521755	618366
Food and live animals						
Napoje i tytoń	14741,0	3472	4126	131840,3	30941	36549
Beverages and tobacco						
Surowce niejadalne z wyjątkiem paliw	310339,0	73034	86654	517243,5	121951	145085
Crude materials, inedible, except fuels						
Paliwa mineralne, smary i materiały pochodne Mineral fuels, lubricants and related materials	131092,0	30810	36646	538983,2	127355	152528
Oleje, tłuszcze i woski, zwierzęce i roślinne Animal and vegetable oils, fats and waxes	24886,3	5847	6941	30257,6	7127	8467
Chemikalia i produkty pokrewne	1977225,4	464790	550563	1427383,5	335696	397931
Chemicals and related products						
Towary przemysłowe sklasyfikowane głównie wg surowca	1668361,5	392191	464465	3360739,8	790039	936290
Manufactured goods classified chiefly by material						
Maszyny, urządzenia i sprzęt transportowy	2987067,7	702895	834084	4723907,5	1111280	1317795
Machinery and transport equipment						
Różne wyroby przemysłowe	1292327,8	303157	357217	3677051,1	864180	1022795
Miscellaneous manufactured articles						
ESTONIA ESTONIA						
O G Ó Ł E M	1325239,6	311457	368743	4641531,9	1090955	1292314
TOTAL						
Żywność i zwierzęta żywe	101110,8	23750	28092	576547,3	135504	160490
Food and live animals						
Napoje i tytoń	332,1	78	93	51594,5	12126	14353
Beverages and tobacco						
Surowce niejadalne z wyjątkiem paliw	308970,2	72663	86123	90766,2	21357	25410
Crude materials, inedible, except fuels						
Paliwa mineralne, smary i materiały pochodne Mineral fuels, lubricants and related materials	4913,1	1152	1363	59737,7	13984	16491
Chemikalia i produkty pokrewne	159059,5	37294	43936	750789,0	176604	209559
Chemicals and related products						
Towary przemysłowe sklasyfikowane głównie wg surowca	325450,3	76441	90426	1111918,6	261417	309827
Manufactured goods classified chiefly by material						
Maszyny, urządzenia i sprzęt transportowy	312376,9	73422	86942	1335574,0	313840	371489
Machinery and transport equipment						
Różne wyroby przemysłowe	101830,5	24008	28617	647289,7	152048	179828
Miscellaneous manufactured articles						

TABL. 27. **IMPORT WEDŁUG KRAJU WYSYŁKI I EKSPORT WEDŁUG WAŻNIEJSZYCH KRAJÓW Z WYMIENIENIEM SEKCJI SITC W 2018 R. (cd.)**

IMPORTS BY COUNTRY OF CONSIGNMENT AND EXPORTS BY MAJOR COUNTRIES AND SITC SECTIONS IN 2018 (cont.)

SEKCJE SECTIONS	Import Imports			Eksport Exports		
	w tys. PLN in thousand PLN	w tys. EUR in thousand EUR	w tys. dol. USA in thousand USD	w tys. PLN in thousand PLN	w tys. EUR in thousand EUR	w tys. dol. USA in thousand USD
FINLANDIA FINLAND						
O G Ó Ł E M	7174443,5	1685735	1995672	8082846,8	1899682	2249511
TOTAL						
Żywność i zwierzęta żywe	136453,6	32126	38178	612109,0	143863	170467
Food and live animals						
Napoje i tytoń	90805,1	21263	25052	174446,7	40729	47473
Beverages and tobacco						
Surowce niejadalne z wyjątkiem paliw	666386,4	156583	185305	846039,0	199085	236188
Crude materials, inedible, except fuels						
Paliwa mineralne, smary i materiały pochodne	253735,1	59112	69183	169957,7	39793	46679
Mineral fuels, lubricants and related materials						
Chemikalia i produkty pokrewne	1097574,1	257998	305651	804545,4	189195	224325
Chemicals and related products						
Towary przemysłowe sklasyfikowane głównie wg surowca	3096805,8	728024	862776	1429005,1	335983	398151
Manufactured goods classified chiefly by material						
Maszyny, urządzenia i sprzęt transportowy	1614573,5	379397	448949	2733548,6	642533	761332
Machinery and transport equipment						
Różne wyroby przemysłowe	217563,7	51103	60425	1307011,5	307049	363171
Miscellaneous manufactured articles						
FRANCJA FRANCE						
O G Ó Ł E M	38538693,3	9062230	10742342	53095766,7	12485372	14799525
TOTAL						
Żywność i zwierzęta żywe	2574838,6	605876	718504	5548703,5	1304054	1543618
Food and live animals						
Napoje i tytoń	342906,4	80441	94874	944985,1	222041	262907
Beverages and tobacco						
Surowce niejadalne z wyjątkiem paliw	722064,2	169570	200612	784701,7	184738	219619
Crude materials, inedible, except fuels						
Paliwa mineralne, smary i materiały pochodne	145242,4	34090	40227	361378,5	85088	101290
Mineral fuels, lubricants and related materials						
Oleje, tłuszcze i woski, zwierzęce i roślinne	41643,2	9789	11567	11838,7	2772	3248
Animal and vegetable oils, fats and waxes						
Chemikalia i produkty pokrewne	9134417,7	2148933	2549939	3584933,2	843170	1000335
Chemicals and related products						
Towary przemysłowe sklasyfikowane głównie wg surowca	6634611,9	1560264	1850123	10072404,6	2369668	2812133
Manufactured goods classified chiefly by material						
Maszyny, urządzenia i sprzęt transportowy	14272391,9	3355754	3977380	23057598,9	5421721	6425350
Machinery and transport equipment						
Różne wyroby przemysłowe	4670504,4	1097496	1299095	8714583,9	2048630	2426808
Miscellaneous manufactured articles						
GRECJA GREECE						
O G Ó Ł E M	1789449,3	420821	498868	3727438,1	876288	1038760
TOTAL						
Żywność i zwierzęta żywe	537826,7	126604	150221	745707,1	175258	207669
Food and live animals						
Napoje i tytoń	85055,1	20020	23768	259306,2	60925	72125
Beverages and tobacco						

TABL. 27. **IMPORT WEDŁUG KRAJU WYSYŁKI I EKSPORT WEDŁUG WAŻNIEJSZYCH KRAJÓW Z WYMIENIENIEM SEKCJI SITC W 2018 R. (cd.)**

IMPORTS BY COUNTRY OF CONSIGNMENT AND EXPORTS BY MAJOR COUNTRIES AND SITC SECTIONS IN 2018 (cont.)

SEKCJE SECTIONS	Import Imports			Eksport Exports		
	w tys. PLN in thousand PLN	w tys. EUR in thousand EUR	w tys. dol. USA in thousand USD	w tys. PLN in thousand PLN	w tys. EUR in thousand EUR	w tys. dol. USA in thousand USD
GRECJA (dok.) GREECE (cont.)						
Surowce niejadalne z wyjątkiem paliw	15263,7	3581	4219	43663,2	10234	12082
Crude materials, inedible, except fuels						
Chemikalia i produkty pokrewne	355025,8	83426	98722	372033,6	87443	103633
Chemicals and related products						
Towary przemysłowe sklasyfikowane głównie wg surowca	516862,3	121580	144226	595249,3	140065	166321
Manufactured goods classified chiefly by material						
Maszyny, urządzenia i sprzęt transportowy	178786,0	41948	49630	1181409,8	277599	328811
Machinery and transport equipment						
Różne wyroby przemysłowe	90768,0	21346	25343	499730,4	117681	139792
Miscellaneous manufactured articles						
HISZPANIA SPAIN						
OGÓŁEM	22798700,5	5360428	6352539	24300741,1	5717209	6784175
TOTAL						
Żywność i zwierzęta żywe	3968054,5	934513	1109873	2324549,0	546880	648924
Food and live animals						
Napoje i tytoń	288773,9	67832	80272	722926,2	170050	201808
Beverages and tobacco						
Surowce niejadalne z wyjątkiem paliw	569109,2	133831	158817	684670,6	160583	190808
Crude materials, inedible, except fuels						
Paliwa mineralne, smary i materiały pochodne	36402,6	8549	10114	497429,6	117118	138843
Mineral fuels, lubricants and related materials						
Oleje, tłuszcze i woski, zwierzęce i roślinne	79903,2	18788	22260	6912,8	1613	1893
Animal and vegetable oils, fats and waxes						
Chemikalia i produkty pokrewne	2894912,1	680711	806717	2198893,4	517000	612744
Chemicals and related products						
Towary przemysłowe sklasyfikowane głównie wg surowca	4052624,3	952677	1129114	3248833,5	764337	906843
Manufactured goods classified chiefly by material						
Maszyny, urządzenia i sprzęt transportowy	6707750,2	1576488	1867473	11918776,0	2804814	3329393
Machinery and transport equipment						
Różne wyroby przemysłowe	4193937,9	985354	1165928	2693809,4	633884	751808
Miscellaneous manufactured articles						
HOLANDIA NETHERLANDS						
OGÓŁEM	53788715,8	12647647	14991068	42973060,6	10100671	11960947
TOTAL						
Żywność i zwierzęta żywe	7168166,6	1686304	2000706	6004618,0	1411204	1671220
Food and live animals						
Napoje i tytoń	329471,6	77286	91114	2091964,1	490867	580165
Beverages and tobacco						
Surowce niejadalne z wyjątkiem paliw	2589565,2	610197	726455	648867,6	152441	180256
Crude materials, inedible, except fuels						
Paliwa mineralne, smary i materiały pochodne	626305,7	146840	173095	3791092,6	891549	1056410
Mineral fuels, lubricants and related materials						
Oleje, tłuszcze i woski, zwierzęce i roślinne	648059,7	152371	180615	120391,1	28313	33570
Animal and vegetable oils, fats and waxes						
Chemikalia i produkty pokrewne	10899023,3	2561050	3031850	2370293,2	557745	661756
Chemicals and related products						

TABL. 27. **IMPORT WEDŁUG KRAJU WYSYŁKI I EKSPORT WEDŁUG WAŻNIEJSZYCH KRAJÓW Z WYMIENIENIEM SEKCJI SITC W 2018 R. (cd.)**

IMPORTS BY COUNTRY OF CONSIGNMENT AND EXPORTS BY MAJOR COUNTRIES AND SITC SECTIONS IN 2018 (cont.)

SEKCJE SECTIONS	Import Imports			Eksport Exports		
	w tys. PLN in thousand PLN	w tys. EUR in thousand EUR	w tys. dol. USA in thousand USD	w tys. PLN in thousand PLN	w tys. EUR in thousand EUR	w tys. dol. USA in thousand USD
HOLANDIA (dok.) NETHERLANDS (cont.)						
Towary przemysłowe sklasyfikowane głównie wg surowca	6905603,7	1623719	1924942	5964235,6	1402404	1662276
Manufactured goods classified chiefly by material						
Maszyny, urządzenia i sprzęt transportowy	18964130,4	4461268	5292428	15705721,7	3690532	4367030
Machinery and transport equipment						
Różne wyroby przemysłowe	5645234,3	1325518	1566187	6275870,8	1475615	1748262
Miscellaneous manufactured articles						
INDIE INDIA						
OGÓŁEM	5537325,0	1301740	1542078	2953379,4	693308	818692
TOTAL						
Żywność i zwierzęta żywe	295010,6	69276	81932	34045,9	8015	9497
Food and live animals						
Napoje i tytoń	46602,4	10913	12825	2372,0	554	650
Beverages and tobacco						
Surowce niejadalne z wyjątkiem paliw	174797,2	41010	48363	320270,0	75165	88744
Crude materials, inedible, except fuels						
Paliwa mineralne, smary i materiały pochodne	6630,4	1565	1871	924846,7	216813	255018
Mineral fuels, lubricants and related materials						
Chemikalia i produkty pokrewne	881105,2	207182	245249	275124,0	64550	76364
Chemicals and related products						
Towary przemysłowe sklasyfikowane głównie wg surowca	1744270,4	410189	486405	385871,9	90618	107152
Manufactured goods classified chiefly by material						
Maszyny, urządzenia i sprzęt transportowy	1168066,7	274626	325448	865864,3	203513	240894
Machinery and transport equipment						
Różne wyroby przemysłowe	1218824,0	286505	339414	144536,8	33974	40248
Miscellaneous manufactured articles						
INDONEZJA INDONESIA						
OGÓŁEM	1410341,5	331406	392364	554714,0	130236	153693
TOTAL						
Żywność i zwierzęta żywe	81690,4	19205	22775	106795,4	25092	29696
Food and live animals						
Surowce niejadalne z wyjątkiem paliw	195082,4	45820	54220	80570,9	18863	22074
Crude materials, inedible, except fuels						
Chemikalia i produkty pokrewne	138977,8	32594	38444	150617,3	35416	41935
Chemicals and related products						
Towary przemysłowe sklasyfikowane głównie wg surowca	194066,2	45654	54201	28350,8	6694	8006
Manufactured goods classified chiefly by material						
Maszyny, urządzenia i sprzęt transportowy	565676,6	132781	156873	161707,6	37915	44600
Machinery and transport equipment						
Różne wyroby przemysłowe	221618,2	52226	62104	24936,1	5850	6906
Miscellaneous manufactured articles						
IRLANDIA IRELAND						
OGÓŁEM	6010811,4	1411449	1665946	4275641,4	1005017	1189549
TOTAL						
Żywność i zwierzęta żywe	577392,5	135702	160636	791567,3	185939	219978
Food and live animals						

TABL. 27. **IMPORT WEDŁUG KRAJU WYSYŁKI I EKSPORT WEDŁUG WAŻNIEJSZYCH KRAJÓW Z WYMIENIENIEM SEKCJI SITC W 2018 R. (cd.)**
IMPORTS BY COUNTRY OF CONSIGNMENT AND EXPORTS BY MAJOR COUNTRIES AND SITC SECTIONS IN 2018 (cont.)

SEKCJE SECTIONS	Import Imports			Eksport Exports		
	w tys. PLN in thousand PLN	w tys. EUR in thousand EUR	w tys. dol. USA in thousand USD	w tys. PLN in thousand PLN	w tys. EUR in thousand EUR	w tys. dol. USA in thousand USD
IRLANDIA (dok.) IRELAND (cont.)						
Napoje i tytoń	174464,2	40943	48408	184302,8	43124	50709
Beverages and tobacco						
Surowce niejadalne z wyjątkiem paliw	93244,9	21954	26104	11520,5	2717	3238
Crude materials, inedible, except fuels						
Paliwa mineralne, smary i materiały pochodne	7109,8	1661	1937	52790,8	12434	14781
Mineral fuels, lubricants and related materials						
Chemikalia i produkty pokrewne	1906046,1	448059	531116	218494,3	51368	60869
Chemicals and related products						
Towary przemysłowe sklasyfikowane głównie wg surowca	151546,5	35732	42381	503192,6	118772	142033
Manufactured goods classified chiefly by material						
Maszyny, urządzenia i sprzęt transportowy	1973833,6	463452	546371	2000704,2	470190	555609
Machinery and transport equipment						
Różne wyroby przemysłowe	1126447,5	263776	308795	510735,8	119927	141689
Miscellaneous manufactured articles						
IZRAEL ISRAEL						
OGÓŁEM	1311812,7	309229	368518	2483324,9	583865	691508
TOTAL						
Żywność i zwierzęta żywe	54584,9	12822	15177	792910,9	186211	220014
Food and live animals						
Napoje i tytoń	4593,3	1079	1278	118026,3	27776	32979
Beverages and tobacco						
Chemikalia i produkty pokrewne	378172,6	89042	105781	221474,9	52139	61892
Chemicals and related products						
Towary przemysłowe sklasyfikowane głównie wg surowca	184066,9	43222	51111	304647,9	71677	84991
Manufactured goods classified chiefly by material						
Maszyny, urządzenia i sprzęt transportowy	252996,6	59486	70292	737710,7	173528	205741
Machinery and transport equipment						
Różne wyroby przemysłowe	175743,3	41188	48309	269254,2	63270	74854
Miscellaneous manufactured articles						
JAPONIA JAPAN						
OGÓŁEM	5562441,8	1305763	1541672	2409232,1	565794	668664
TOTAL						
Żywność i zwierzęta żywe	3770,5	887	1056	147358,0	34589	40827
Food and live animals						
Surowce niejadalne z wyjątkiem paliw	175298,1	41239	48907	95615,6	22444	26504
Crude materials, inedible, except fuels						
Chemikalia i produkty pokrewne	569540,2	133818	158277	233974,2	55025	65154
Chemicals and related products						
Towary przemysłowe sklasyfikowane głównie wg surowca	508750,8	119604	141646	468448,8	110195	130764
Manufactured goods classified chiefly by material						
Maszyny, urządzenia i sprzęt transportowy	3251817,0	762626	898533	1145290,0	268703	316864
Machinery and transport equipment						
Różne wyroby przemysłowe	1047142,3	246156	291570	308583,7	72498	85782
Miscellaneous manufactured articles						

TABL. 27. **IMPORT WEDŁUG KRAJU WYSŁYKI I EKSPORT WEDŁUG WAŻNIEJSZYCH KRAJÓW Z WYMIENIENIEM SEKCJI SITC W 2018 R. (cd.)**

IMPORTS BY COUNTRY OF CONSIGNMENT AND EXPORTS BY MAJOR COUNTRIES AND SITC SECTIONS IN 2018 (cont.)

SEKCJE SECTIONS	Import Imports			Eksport Exports		
	w tys. PLN in thousand PLN	w tys. EUR in thousand EUR	w tys. dol. USA in thousand USD	w tys. PLN in thousand PLN	w tys. EUR in thousand EUR	w tys. dol. USA in thousand USD
	KANADA CANADA					
OGÓŁEM TOTAL	1817014,1	427238	506420	5026549,8	1183545	1407501
Żywność i zwierzęta żywe	139944,8	32848	38791	322541,8	75749	89451
Food and live animals						
Surowce niejadalne z wyjątkiem paliw	82349,0	19358	23082	427685,5	101651	123617
Crude materials, inedible, except fuels						
Paliwa mineralne, smary i materiały pochodne	205356,5	48222	56636	1536,9	357	408
Mineral fuels, lubricants and related materials						
Chemikalia i produkty pokrewne	78609,1	18521	22043	165998,6	39029	46345
Chemicals and related products						
Towary przemysłowe sklasyfikowane głównie wg surowca	132389,3	31139	36910	402559,9	94644	112246
Manufactured goods classified chiefly by material						
Maszyny, urządzenia i sprzęt transportowy	992160,0	233485	277535	2870253,3	675529	802183
Machinery and transport equipment						
Różne wyroby przemysłowe	166819,3	39121	46060	779851,5	183412	217652
Miscellaneous manufactured articles						
	KAZACHSTAN KAZAKHSTAN					
OGÓŁEM TOTAL	724094,6	170209	201339	1876492,5	440633	521067
Żywność i zwierzęta żywe	34336,2	8065	9522	174932,7	41230	49172
Food and live animals						
Surowce niejadalne z wyjątkiem paliw	112546,9	26465	31330	10684,1	2535	3086
Crude materials, inedible, except fuels						
Paliwa mineralne, smary i materiały pochodne	211496,5	49796	59087	6113,9	1433	1690
Mineral fuels, lubricants and related materials						
Chemikalia i produkty pokrewne	210583,6	49379	58068	390964,6	91828	108708
Chemicals and related products						
Towary przemysłowe sklasyfikowane głównie wg surowca	28307,4	6622	7760	358152,4	84003	99179
Manufactured goods classified chiefly by material						
Maszyny, urządzenia i sprzęt transportowy	125424,8	29554	35187	815740,0	191455	225960
Machinery and transport equipment						
Różne wyroby przemysłowe	1133,5	264	307	118487,5	27815	32872
Miscellaneous manufactured articles						
	KOREA POŁUDNIOWA SOUTH KOREA					
OGÓŁEM TOTAL	13442456,7	3156427	3727193	2215805,6	520365	615085
Żywność i zwierzęta żywe	92430,5	21712	25715	76262,2	17930	21256
Food and live animals						
Napoje i tytoń	25554,8	5998	7111	69528,2	16326	19277
Beverages and tobacco						
Surowce niejadalne z wyjątkiem paliw	299972,2	70501	83558	190149,4	44663	52850
Crude materials, inedible, except fuels						
Chemikalia i produkty pokrewne	1779432,6	418142	495169	247757,8	58225	68925
Chemicals and related products						

TABL. 27. **IMPORT WEDŁUG KRAJU WYSYŁKI I EKSPORT WEDŁUG WAŻNIEJSZYCH KRAJÓW Z WYMIENIENIEM SEKCJI SITC W 2018 R. (cd.)**

IMPORTS BY COUNTRY OF CONSIGNMENT AND EXPORTS BY MAJOR COUNTRIES AND SITC SECTIONS IN 2018 (cont.)

SEKCJE SECTIONS	Import Imports			Eksport Exports		
	w tys. PLN in thousand PLN	w tys. EUR in thousand EUR	w tys. dol. USA in thousand USD	w tys. PLN in thousand PLN	w tys. EUR in thousand EUR	w tys. dol. USA in thousand USD
KOREA POŁUDNIOWA (dok.) SOUTH KOREA (cont.)						
Towary przemysłowe sklasyfikowane głównie wg surowca	1903749,3	446363	525861	516359,6	121375	143744
Manufactured goods classified chiefly by material						
Maszyny, urządzenia i sprzęt transportowy	7811920,9	1833558	2162624	891636,9	209245	246873
Machinery and transport equipment						
Różne wyroby przemysłowe	1525058,7	359133	425943	218057,5	51176	60464
Miscellaneous manufactured articles						
LIBERIA LIBERIA						
OGÓŁEM	261496,1	61172	71906	30128,7	7066	8329
TOTAL						
Żywność i zwierzęta żywe	0,0	0	0	23266,2	5452	6415
Food and live animals						
Surowce niejadalne z wyjątkiem paliw	105100,7	24741	29275	1320,6	310	366
Crude materials, inedible, except fuels						
Maszyny, urządzenia i sprzęt transportowy	156337,8	36418	42615	1340,7	315	373
Machinery and transport equipment						
LITWA LITHUANIA						
OGÓŁEM	8585159,8	2016845	2384111	14300321,6	3360194	3978483
TOTAL						
Żywność i zwierzęta żywe	1197706,5	281447	333048	2171274,0	510281	604086
Food and live animals						
Napoje i tytoń	53277,4	12508	14771	300451,6	70602	83525
Beverages and tobacco						
Surowce niejadalne z wyjątkiem paliw	384642,7	90596	107727	359192,4	84533	100433
Crude materials, inedible, except fuels						
Paliwa mineralne, smary i materiały pochodne	2465239,1	578568	681434	380523,9	89137	104901
Mineral fuels, lubricants and related materials						
Oleje, tłuszcze i woski, zwierzęce i roślinne	37723,6	8891	10594	39097,3	9179	10842
Animal and vegetable oils, fats and waxes						
Chemikalia i produkty pokrewne	1632132,8	383278	452835	2215053,0	520922	618126
Chemicals and related products						
Towary przemysłowe sklasyfikowane głównie wg surowca	1060791,0	249452	295795	3200024,5	752053	890807
Manufactured goods classified chiefly by material						
Maszyny, urządzenia i sprzęt transportowy	1083117,0	254708	301913	3810691,2	895234	1059552
Machinery and transport equipment						
Różne wyroby przemysłowe	667314,8	156643	185110	1823990,3	428247	506203
Miscellaneous manufactured articles						
OGÓŁEM	1975304,6	464514	550523	1756771,6	415060	496703
TOTAL						
Żywność i zwierzęta żywe	26176,5	6139	7232	31087,5	7320	8696
Food and live animals						
Napoje i tytoń	0,0	0	0	45286,4	10640	12619
Beverages and tobacco						
Surowce niejadalne z wyjątkiem paliw	42243,0	9974	11939	64028,0	15064	17901
Crude materials, inedible, except fuels						

TABL. 27. **IMPORT WEDŁUG KRAJU WYSYŁKI I EKSPORT WEDŁUG WAŻNIEJSZYCH KRAJÓW Z WYMIENIENIEM SEKCJI SITC W 2018 R. (cd.)**

IMPORTS BY COUNTRY OF CONSIGNMENT AND EXPORTS BY MAJOR COUNTRIES AND SITC SECTIONS IN 2018 (cont.)

SEKCJE SECTIONS	Import Imports			Eksport Exports		
	w tys. PLN in thousand PLN	w tys. EUR in thousand EUR	w tys. dol. USA in thousand USD	w tys. PLN in thousand PLN	w tys. EUR in thousand EUR	w tys. dol. USA in thousand USD
LUKSEMBURG (dok.) LUXEMBOURG (cont.)						
Chemikalia i produkty pokrewne	188120,4	44208	52351	126508,6	29736	35236
Chemicals and related products						
Towary przemysłowe sklasyfikowane głównie wg surowca	1053965,8	248223	294930	412506,1	97185	115574
Manufactured goods classified chiefly by material						
Maszyny, urządzenia i sprzęt transportowy	500792,9	117462	138550	813092,9	192962	232983
Machinery and transport equipment						
Różne wyroby przemysłowe	123860,9	29086	34385	264027,4	62097	73627
Miscellaneous manufactured articles						
ŁOTWA LATVIA						
OGÓŁEM	2931864,6	689738	820032	5973885,2	1403315	1660249
TOTAL						
Żywność i zwierzęta żywe	210087,8	49429	58623	966897,0	227384	269664
Food and live animals						
Napoje i tytoń	3594,7	843	999	132460,5	31107	36797
Beverages and tobacco						
Surowce niejadalne z wyjątkiem paliw	155848,2	36606	43241	94614,8	22285	26524
Crude materials, inedible, except fuels						
Paliwa mineralne, smary i materiały pochodne	296646,8	69702	82674	60407,4	14127	16639
Mineral fuels, lubricants and related materials						
Chemikalia i produkty pokrewne	174469,1	40974	48427	1034363,9	243382	288982
Chemicals and related products						
Towary przemysłowe sklasyfikowane głównie wg surowca	947962,3	222914	264548	1173690,6	275751	326316
Manufactured goods classified chiefly by material						
Maszyny, urządzenia i sprzęt transportowy	1035673,5	244010	291694	1574724,5	369483	435989
Machinery and transport equipment						
Różne wyroby przemysłowe	103660,9	24343	28749	919237,6	215687	254474
Miscellaneous manufactured articles						
MALEZJA MALAYSIA						
OGÓŁEM	1711160,4	401818	475146	668033,8	156820	185162
TOTAL						
Żywność i zwierzęta żywe	3133,0	736	869	108355,8	25434	30019
Food and live animals						
Surowce niejadalne z wyjątkiem paliw	49672,0	11661	13804	21147,6	4977	5909
Crude materials, inedible, except fuels						
Chemikalia i produkty pokrewne	102306,2	24018	28382	58258,4	13689	16207
Chemicals and related products						
Towary przemysłowe sklasyfikowane głównie wg surowca	267015,1	62655	74094	87729,5	20547	24173
Manufactured goods classified chiefly by material						
Maszyny, urządzenia i sprzęt transportowy	841293,2	197643	233821	282762,3	66380	78348
Machinery and transport equipment						
Różne wyroby przemysłowe	443768,3	104167	123059	108401,7	25469	30125
Miscellaneous manufactured articles						

TABL. 27. **IMPORT WEDŁUG KRAJU WYSYŁKI I EKSPORT WEDŁUG WAŻNIEJSZYCH KRAJÓW Z WYMIENIENIEM SEKCJI SITC W 2018 R. (cd.)**

IMPORTS BY COUNTRY OF CONSIGNMENT AND EXPORTS BY MAJOR COUNTRIES AND SITC SECTIONS IN 2018 (cont.)

SEKCJE SECTIONS	Import Imports			Eksport Exports		
	w tys. PLN in thousand PLN	w tys. EUR in thousand EUR	w tys. dol. USA in thousand USD	w tys. PLN in thousand PLN	w tys. EUR in thousand EUR	w tys. dol. USA in thousand USD
MEKSYK MEXICO						
OGÓŁEM	861155,1	202153	238937	2719880,0	638614	754417
TOTAL						
Żywność i zwierzęta żywe	42907,8	10084	11967	90281,0	21184	24994
Food and live animals						
Napoje i tytoń	22653,8	5307	6243	14020,5	3300	3910
Beverages and tobacco						
Surowce niejadalne z wyjątkiem paliw	10907,1	2548	2970	19350,6	4545	5390
Crude materials, inedible, except fuels						
Chemikalia i produkty pokrewne	107307,4	25265	30132	246966,7	58117	68974
Chemicals and related products						
Towary przemysłowe sklasyfikowane głównie wg surowca	216692,4	50706	59683	640675,0	150630	178572
Manufactured goods classified chiefly by material						
Maszyny, urządzenia i sprzęt transportowy	406717,6	95545	112880	1409316,4	330529	389480
Machinery and transport equipment						
Różne wyroby przemysłowe	52660,9	12392	14709	281549,7	66095	77990
Miscellaneous manufactured articles						
NIEMCY GERMANY						
OGÓŁEM	267683429,5	62909678	74479160	268380685,0	63073871	74672838
TOTAL						
Żywność i zwierzęta żywe	16850739,3	3961270	4690960	25132051,9	5902848	6979412
Food and live animals						
Napoje i tytoń	1297680,0	304954	361200	3472335,1	814985	963284
Beverages and tobacco						
Surowce niejadalne z wyjątkiem paliw	5726289,6	1346527	1596083	7149671,1	1680054	1989416
Crude materials, inedible, except fuels						
Paliwa mineralne, smary i materiały pochodne	6100513,9	1432231	1693633	4079641,7	959409	1137782
Mineral fuels, lubricants and related materials						
Oleje, tłuszcze i woski, zwierzęce i roślinne	962184,2	226100	267536	267170,0	62661	73863
Animal and vegetable oils, fats and waxes						
Chemikalia i produkty pokrewne	38333214,7	9012981	10682003	21857884,0	5136279	6079042
Chemicals and related products						
Towary przemysłowe sklasyfikowane głównie wg surowca	49463553,9	11630324	13784024	50640362,3	11905532	14109663
Manufactured goods classified chiefly by material						
Maszyny, urządzenia i sprzęt transportowy	102691801,2	24134268	28581248	93426503,4	21959639	26004754
Machinery and transport equipment						
Różne wyroby przemysłowe	44499857,1	10450689	12346184	62071869,2	14585740	17256321
Miscellaneous manufactured articles						
Towary i transakcje niesklasyfikowane w SITC	1757595,7	410335	476290	283196,4	66725	79301
Commodities and transactions not classified elsewhere in the SITC						
NORWEGIA NORWAY						
OGÓŁEM	6502442,2	1528521	1810354	11053381,8	2600749	3089520
TOTAL						
Żywność i zwierzęta żywe	1184864,6	278222	328345	540031,4	126637	149286
Food and live animals						

TABL. 27. **IMPORT WEDŁUG KRAJU WYSYŁKI I EKSPORT WEDŁUG WAŻNIEJSZYCH KRAJÓW Z WYMIENIENIEM SEKCJI SITC W 2018 R. (cd.)**

IMPORTS BY COUNTRY OF CONSIGNMENT AND EXPORTS BY MAJOR COUNTRIES AND SITC SECTIONS IN 2018 (cont.)

SEKCJE SECTIONS	Import Imports			Eksport Exports		
	w tys. PLN in thousand PLN	w tys. EUR in thousand EUR	w tys. dol. USA in thousand USD	w tys. PLN in thousand PLN	w tys. EUR in thousand EUR	w tys. dol. USA in thousand USD
NORWEGIA (dok.) NORWAY (cont.)						
Napoje i tytoń	742,6	176	210	216098,7	50560	59540
Beverages and tobacco						
Surowce niejadalne z wyjątkiem paliw	223521,9	52515	62115	62071,3	14618	17371
Crude materials, inedible, except fuels						
Paliwa mineralne, smary i materiały pochodne Mineral fuels, lubricants and related materials	1021742,3	241357	289340	440137,5	103447	122364
Chemikalia i produkty pokrewne	280808,3	65958	78108	636572,0	149554	177102
Chemicals and related products						
Towary przemysłowe sklasyfikowane głównie wg surowca	1742296,0	409351	484176	2357981,2	554048	656149
Manufactured goods classified chiefly by material						
Maszyny, urządzenia i sprzęt transportowy	1597856,5	375104	443474	5359615,1	1263300	1506627
Machinery and transport equipment						
Różne wyroby przemysłowe	243008,7	57584	69434	1429181,8	335831	397789
Miscellaneous manufactured articles						
Towary i transakcje niesklasyfikowane w SITC Commodities and transactions not classified elsewhere in the SITC	199644,7	46387	52949	1195,7	282	344
PANAMA PANAMA						
OGÓŁEM	278771,3	64879	75311	490853,9	115093	135500
TOTAL						
Żywność i zwierzęta żywe	1679,7	394	462	32788,5	7800	9501
Food and live animals						
Chemikalia i produkty pokrewne	12,4	3	3	43601,1	10335	12292
Chemicals and related products						
Towary przemysłowe sklasyfikowane głównie wg surowca	399,9	93	110	69257,1	16387	19643
Manufactured goods classified chiefly by material						
Maszyny, urządzenia i sprzęt transportowy	275136,2	64025	74304	312048,6	72788	84884
Machinery and transport equipment						
Różne wyroby przemysłowe	1408,0	332	393	31636,3	7426	8761
Miscellaneous manufactured articles						
PORTUGALIA PORTUGAL						
OGÓŁEM	3157038,6	742311	880277	4141955,8	973771	1154148
TOTAL						
Żywność i zwierzęta żywe	496110,4	116443	137529	396648,3	93241	110516
Food and live animals						
Napoje i tytoń	84481,9	19865	23518	161968,1	38093	45319
Beverages and tobacco						
Surowce niejadalne z wyjątkiem paliw	378736,5	88955	105180	32402,1	7614	9005
Crude materials, inedible, except fuels						
Oleje, tłuszcze i woski, zwierzęce i roślinne	43746,9	10268	12138	402,8	94	109
Animal and vegetable oils, fats and waxes						
Chemikalia i produkty pokrewne	257339,6	60455	71532	576709,8	135739	161272
Chemicals and related products						

TABL. 27. **IMPORT WEDŁUG KRAJU WYSYŁKI I EKSPORT WEDŁUG WAŻNIEJSZYCH KRAJÓW Z WYMIENIENIEM SEKCJI SITC W 2018 R. (cd.)**

IMPORTS BY COUNTRY OF CONSIGNMENT AND EXPORTS BY MAJOR COUNTRIES AND SITC SECTIONS IN 2018 (cont.)

SEKCJE SECTIONS	Import Imports			Eksport Exports		
	w tys. PLN in thousand PLN	w tys. EUR in thousand EUR	w tys. dol. USA in thousand USD	w tys. PLN in thousand PLN	w tys. EUR in thousand EUR	w tys. dol. USA in thousand USD
PORTUGALIA (dok.) PORTUGAL (cont.)						
Towary przemysłowe sklasyfikowane głównie wg surowca	488777,3	114939	136343	674701,1	158703	188267
Manufactured goods classified chiefly by material						
Maszyny, urządzenia i sprzęt transportowy	1133826,5	266925	317627	1651035,1	387945	459140
Machinery and transport equipment						
Różne wyroby przemysłowe	267316,8	62898	74577	634527,9	149160	176755
Miscellaneous manufactured articles						
ROSJA RUSSIA						
O G Ó Ł E M	72439158,1	17018559	20129155	28796630,3	6762925	7999560
TOTAL						
Żywność i zwierzęta żywe	375271,1	88244	104833	1875338,1	440392	520816
Food and live animals						
Surowce niejadalne z wyjątkiem paliw	1445987,4	340324	403929	355856,8	83726	99343
Crude materials, inedible, except fuels						
Paliwa mineralne, smary i materiały pochodne	51141597,8	12007683	14182637	220122,0	51680	60928
Mineral fuels, lubricants and related materials						
Chemikalia i produkty pokrewne	3362300,1	789897	933321	5892921,0	1384787	1639930
Chemicals and related products						
Towary przemysłowe sklasyfikowane głównie wg surowca	6239867,7	1467330	1740433	5034801,9	1182892	1400439
Manufactured goods classified chiefly by material						
Maszyny, urządzenia i sprzęt transportowy	1095327,4	258012	306084	11639632,4	2732055	3228451
Machinery and transport equipment						
Różne wyroby przemysłowe	102196,8	24002	28389	3692181,4	867240	1025829
Miscellaneous manufactured articles						
Towary i transakcje niesklasyfikowane w SITC	8642046,2	2034957	2419971	2991,2	700	825
Commodities and transactions not classified elsewhere in the SITC						
RUMUNIA ROMANIA						
O G Ó Ł E M	8087128,0	1901788	2254279	19352008,9	4546511	5379021
TOTAL						
Żywność i zwierzęta żywe	192944,5	45453	53988	2954214,7	694369	821872
Food and live animals						
Napoje i tytoń	70134,6	16472	19475	255828,6	60112	71144
Beverages and tobacco						
Surowce niejadalne z wyjątkiem paliw	420178,4	98463	115762	258877,3	60854	72099
Crude materials, inedible, except fuels						
Paliwa mineralne, smary i materiały pochodne	12779,7	3000	3545	861667,0	202378	239299
Mineral fuels, lubricants and related materials						
Chemikalia i produkty pokrewne	727749,6	171226	203125	1971422,3	463043	547791
Chemicals and related products						
Towary przemysłowe sklasyfikowane głównie wg surowca	2324731,5	547151	649746	4163817,5	978419	1158324
Manufactured goods classified chiefly by material						
Maszyny, urządzenia i sprzęt transportowy	3464296,0	814515	965276	5157147,6	1211857	1434672
Machinery and transport equipment						
Różne wyroby przemysłowe	850054,5	199824	236656	3718384,3	872980	1030870
Miscellaneous manufactured articles						

TABL. 27. **IMPORT WEDŁUG KRAJU WYSYŁKI I EKSPORT WEDŁUG WAŻNIEJSZYCH KRAJÓW Z WYMIENIENIEM SEKCJI SITC W 2018 R. (cd.)**

IMPORTS BY COUNTRY OF CONSIGNMENT AND EXPORTS BY MAJOR COUNTRIES AND SITC SECTIONS IN 2018 (cont.)

SEKCJE SECTIONS	Import Imports			Eksport Exports		
	w tys. PLN in thousand PLN	w tys. EUR in thousand EUR	w tys. dol. USA in thousand USD	w tys. PLN in thousand PLN	w tys. EUR in thousand EUR	w tys. dol. USA in thousand USD
SINGAPUR SINGAPORE						
OGÓŁEM TOTAL	1475956,3	346867	411149	1003810,7	235620	278596
Żywność i zwierzęta żywe	4661,3	1096	1298	69611,1	16313	19184
Food and live animals						
Chemikalia i produkty pokrewne	131326,8	30961	36885	62520,8	14719	17523
Chemicals and related products						
Towary przemysłowe sklasyfikowane głównie wg surowca	24960,1	5840	6824	109588,0	25810	30635
Manufactured goods classified chiefly by material						
Maszyny, urządzenia i sprzęt transportowy	935576,9	220014	261410	540240,6	126753	149981
Machinery and transport equipment						
Różne wyroby przemysłowe	369896,8	86721	102104	122816,5	28857	34129
Miscellaneous manufactured articles						
SŁOWACJA SLOVAKIA						
OGÓŁEM TOTAL	22898740,4	5381852	6370336	24643351,6	5790396	6854566
Żywność i zwierzęta żywe	1301917,1	305871	361879	2708468,1	636479	753370
Food and live animals						
Napoje i tytoń	28257,9	6636	7845	326439,2	76740	91012
Beverages and tobacco						
Surowce niejadalne z wyjątkiem paliw	961613,7	226392	269147	859619,8	202129	239629
Crude materials, inedible, except fuels						
Paliwa mineralne, smary i materiały pochodne	840260,2	197315	233839	1462395,6	343236	404820
Mineral fuels, lubricants and related materials						
Chemikalia i produkty pokrewne	1470718,3	345581	408942	2019395,3	474440	561391
Chemicals and related products						
Towary przemysłowe sklasyfikowane głównie wg surowca	5953087,9	1399548	1657876	5731415,0	1347355	1596896
Manufactured goods classified chiefly by material						
Maszyny, urządzenia i sprzęt transportowy	9746338,9	2290353	2708888	7355417,2	1727922	2045484
Machinery and transport equipment						
Różne wyroby przemysłowe	2541718,4	597330	706845	4146675,5	974206	1152593
Miscellaneous manufactured articles						
SŁOWENIA SLOVENIA						
OGÓŁEM TOTAL	6010838,3	1413460	1673695	3976269,5	935041	1108749
Żywność i zwierzęta żywe	91201,0	21414	25277	490602,1	115694	137835
Food and live animals						
Napoje i tytoń	1916,5	449	526	167215,7	39297	46530
Beverages and tobacco						
Surowce niejadalne z wyjątkiem paliw	68744,7	16148	19127	133481,7	31404	37263
Crude materials, inedible, except fuels						
Paliwa mineralne, smary i materiały pochodne	8433,8	1967	2295	107393,4	25270	29983
Mineral fuels, lubricants and related materials						
Chemikalia i produkty pokrewne	1317696,3	309926	367507	600649,8	141080	167125
Chemicals and related products						

TABL. 27. **IMPORT WEDŁUG KRAJU WYSŁŹKI I EKSPORT WEDŁUG WAŻNIEJSZYCH KRAJÓW Z WYMIENIENIEM SEKCJI SITC W 2018 R. (cd.)**

IMPORTS BY COUNTRY OF CONSIGNMENT AND EXPORTS BY MAJOR COUNTRIES AND SITC SECTIONS IN 2018 (cont.)

SEKCJE SECTIONS	Import Imports			Eksport Exports		
	w tys. PLN in thousand PLN	w tys. EUR in thousand EUR	w tys. dol. USA in thousand USD	w tys. PLN in thousand PLN	w tys. EUR in thousand EUR	w tys. dol. USA in thousand USD
SŁOWENIA (dok.) SLOVENIA (cont.)						
Towary przemysłowe sklasyfikowane głównie wg surowca	938907,3	220827	261863	852823,5	200581	237878
Manufactured goods classified chiefly by material						
Maszyny, urządzenia i sprzęt transportowy	3235352,7	760817	900285	1120009,1	263210	311727
Machinery and transport equipment						
Różne wyroby przemysłowe	344249,5	80904	95658	502379,7	118102	139931
Miscellaneous manufactured articles						
STANY ZJEDNOCZONE UNITED STATES						
O G Ó Ł E M	19262046,7	4529267	5373086	26157858,4	6146915	7276249
TOTAL						
Żywność i zwierzęta żywe	531678,1	125539	149893	1873409,7	440375	521190
Food and live animals						
Napoje i tytoń	167252,2	39239	46404	165900,9	38974	46213
Beverages and tobacco						
Surowce niejadalne z wyjątkiem paliw	543556,3	127718	151193	124811,2	29296	34765
Crude materials, inedible, except fuels						
Paliwa mineralne, smary i materiały pochodne	2153505,7	508528	609886	71826,2	17126	20888
Mineral fuels, lubricants and related materials						
Chemikalia i produkty pokrewne	1692770,0	397856	471370	1175882,0	276336	326912
Chemicals and related products						
Towary przemysłowe sklasyfikowane głównie wg surowca	1810158,9	425426	503782	2723931,5	639952	756938
Manufactured goods classified chiefly by material						
Maszyny, urządzenia i sprzęt transportowy	10043860,6	2360614	2798354	14499800,5	3407145	4032963
Machinery and transport equipment						
Różne wyroby przemysłowe	2040868,7	479323	566526	5501241,0	1292777	1530562
Miscellaneous manufactured articles						
Towary i transakcje niesklasyfikowane w SITC	276640,0	64609	75186	10064,5	2357	2783
Commodities and transactions not classified elsewhere in the SITC						
SZWAJCARIA SWITZERLAND						
O G Ó Ł E M	5683570,2	1335713	1581144	8353702,2	1963271	2323788
TOTAL						
Żywność i zwierzęta żywe	87206,1	20495	24281	414829,5	97490	115364
Food and live animals						
Napoje i tytoń	291,0	68	81	43052,5	10121	11989
Beverages and tobacco						
Surowce niejadalne z wyjątkiem paliw	11655,5	2738	3244	225381,4	53013	62903
Crude materials, inedible, except fuels						
Chemikalia i produkty pokrewne	2636265,5	619953	734562	514312,5	120792	142846
Chemicals and related products						
Towary przemysłowe sklasyfikowane głównie wg surowca	447157,6	105089	124507	1594226,7	374782	444192
Manufactured goods classified chiefly by material						
Maszyny, urządzenia i sprzęt transportowy	1802487,9	423367	500666	3385179,7	795681	942522
Machinery and transport equipment						

TABL. 27. **IMPORT WEDŁUG KRAJU WYSYŁKI I EKSPORT WEDŁUG WAŻNIEJSZYCH KRAJÓW Z WYMIENIENIEM SEKCJI SITC W 2018 R. (cd.)**

IMPORTS BY COUNTRY OF CONSIGNMENT AND EXPORTS BY MAJOR COUNTRIES AND SITC SECTIONS IN 2018 (cont.)

SEKCJE SECTIONS	Import Imports			Eksport Exports		
	w tys. PLN in thousand PLN	w tys. EUR in thousand EUR	w tys. dol. USA in thousand USD	w tys. PLN in thousand PLN	w tys. EUR in thousand EUR	w tys. dol. USA in thousand USD
SZWAJCARIA (dok.) SWITZERLAND (cont.)						
Różne wyroby przemysłowe	600423,3	140977	166647	1873980,9	440122	520005
Miscellaneous manufactured articles						
Towary i transakcje niesklasyfikowane w SITC Commodities and transactions not classified elsewhere in the SITC	95448,8	22406	26420	291125,5	68543	80744
SZWECJA SWEDEN						
O G Ó Ł E M	22252601,1	5232457	6201504	26503882,7	6232058	7384233
TOTAL						
Żywność i zwierzęta żywe	4005671,0	941568	1115070	2131907,6	500888	592527
Food and live animals						
Napoje i tytoń	41982,2	9860	11673	96834,3	22751	26972
Beverages and tobacco						
Surowce niejadalne z wyjątkiem paliw	857869,3	202017	240110	312034,8	73149	86180
Crude materials, inedible, except fuels						
Paliwa mineralne, smary i materiały pochodne Mineral fuels, lubricants and related materials	792419,4	186252	220523	778382,4	183709	218686
Oleje, tłuszcze i woski, zwierzęce i roślinne Animal and vegetable oils, fats and waxes	50076,3	11769	13929	22478,3	5287	6259
Chemikalia i produkty pokrewne	1692906,1	397954	471376	1417771,4	333476	395541
Chemicals and related products						
Towary przemysłowe sklasyfikowane głównie wg surowca	5602009,2	1317391	1562037	5784287,8	1360472	1613691
Manufactured goods classified chiefly by material						
Maszyny, urządzenia i sprzęt transportowy	7712867,0	1813798	2150257	11846694,4	2785677	3300447
Machinery and transport equipment						
Różne wyroby przemysłowe	1496794,2	351847	416527	4113484,1	966647	1143928
Miscellaneous manufactured articles						
TAJLANDIA THAILAND						
O G Ó Ł E M	1782338,9	418746	495243	1005753,2	237474	281714
TOTAL						
Żywność i zwierzęta żywe	96078,7	22625	26855	48982,4	11494	13551
Food and live animals						
Surowce niejadalne z wyjątkiem paliw	99066,8	23320	27646	109711,2	25863	30780
Crude materials, inedible, except fuels						
Chemikalia i produkty pokrewne	109245,9	25688	30441	125868,7	29633	35195
Chemicals and related products						
Towary przemysłowe sklasyfikowane głównie wg surowca	291026,2	68348	80863	104574,0	24603	29205
Manufactured goods classified chiefly by material						
Maszyny, urządzenia i sprzęt transportowy	850311,3	199702	235996	312021,6	73429	87138
Machinery and transport equipment						
Różne wyroby przemysłowe	323621,6	75992	89759	304223,4	72365	85742
Miscellaneous manufactured articles						
TAJWAN TAIWAN						
O G Ó Ł E M	3722652,1	874664	1035133	533010,6	125345	148643
TOTAL						
Żywność i zwierzęta żywe	916,4	214	250	58861,3	13776	16198
Food and live animals						

TABL. 27. IMPORT WEDŁUG KRAJU WYSYŁKI I EKSPORT WEDŁUG WAŻNIEJSZYCH KRAJÓW Z WYMIENIENIEM SEKCJI SITC W 2018 R. (cd.)
IMPORTS BY COUNTRY OF CONSIGNMENT AND EXPORTS BY MAJOR COUNTRIES AND SITC SECTIONS IN 2018 (cont.)

SEKCJE SECTIONS	Import Imports			Eksport Exports		
	w tys. PLN in thousand PLN	w tys. EUR in thousand EUR	w tys. dol. USA in thousand USD	w tys. PLN in thousand PLN	w tys. EUR in thousand EUR	w tys. dol. USA in thousand USD
TAJWAN (dok.) TAIWAN (cont.)						
Napoje i tytoń	18077,4	4240	5003	10364,8	2460	2974
Beverages and tobacco						
Surowce niejadalne z wyjątkiem paliw	88587,9	20809	24615	58946,3	13948	16775
Crude materials, inedible, except fuels						
Chemikalia i produkty pokrewne	177448,3	41716	49458	92355,4	21757	25804
Chemicals and related products						
Towary przemysłowe sklasyfikowane głównie wg surowca	981105,7	230562	273228	49970,4	11760	13949
Manufactured goods classified chiefly by material						
Maszyny, urządzenia i sprzęt transportowy	1931132,0	453892	537085	199741,9	46877	55407
Machinery and transport equipment						
Różne wyroby przemysłowe	525290,9	123210	145469	60533,9	14240	16913
Miscellaneous manufactured articles						
TURCJA TURKEY						
O G Ó Ł E M	10897882,7	2561481	3035826	10697111,6	2519312	2997300
TOTAL						
Żywność i zwierzęta żywe	690647,1	162490	192334	788543,4	185622	221090
Food and live animals						
Surowce niejadalne z wyjątkiem paliw	184341,5	43366	51477	296474,4	69380	81312
Crude materials, inedible, except fuels						
Paliwa mineralne, smary i materiały pochodne	254992,3	60117	73798	93442,3	21993	25918
Mineral fuels, lubricants and related materials						
Chemikalia i produkty pokrewne	681318,5	160074	189402	1023183,9	240973	286583
Chemicals and related products						
Towary przemysłowe sklasyfikowane głównie wg surowca	3092960,8	727011	860946	2124771,9	500037	593786
Manufactured goods classified chiefly by material						
Maszyny, urządzenia i sprzęt transportowy	4437634,3	1042849	1234833	5905788,5	1391880	1658636
Machinery and transport equipment						
Różne wyroby przemysłowe	1539787,6	361779	428609	428417,4	100853	119805
Miscellaneous manufactured articles						
UKRAINA UKRAINE						
O G Ó Ł E M	10986971,4	2582503	3059736	18950845,2	4451711	5266789
TOTAL						
Żywność i zwierzęta żywe	1413220,8	331849	391720	1849481,5	434509	513504
Food and live animals						
Napoje i tytoń	22852,0	5359	6317	82844,4	19480	23082
Beverages and tobacco						
Surowce niejadalne z wyjątkiem paliw	2547578,3	598985	709332	489466,7	115003	136209
Crude materials, inedible, except fuels						
Paliwa mineralne, smary i materiały pochodne	332538,9	78269	92732	382069,6	89729	106050
Mineral fuels, lubricants and related materials						
Oleje, tłuszcze i woski, zwierzęce i roślinne	541574,6	127180	150206	71912,0	16886	19925
Animal and vegetable oils, fats and waxes						
Chemikalia i produkty pokrewne	890923,4	209327	247867	3260718,0	765762	905637
Chemicals and related products						
Towary przemysłowe sklasyfikowane głównie wg surowca	3643964,7	856607	1015369	4374524,7	1028124	1217994
Manufactured goods classified chiefly by material						

TABL. 27. **IMPORT WEDŁUG KRAJU WYSYŁKI I EKSPORT WEDŁUG WAŻNIEJSZYCH KRAJÓW Z WYMIENIENIEM SEKCJI SITC W 2018 R. (cd.)**

IMPORTS BY COUNTRY OF CONSIGNMENT AND EXPORTS BY MAJOR COUNTRIES AND SITC SECTIONS IN 2018 (cont.)

SEKCJE SECTIONS	Import Imports			Eksport Exports		
	w tys. PLN in thousand PLN	w tys. EUR in thousand EUR	w tys. dol. USA in thousand USD	w tys. PLN in thousand PLN	w tys. EUR in thousand EUR	w tys. dol. USA in thousand USD
UKRAINA (dok.) UKRAINE (cont.)						
Maszyny, urządzenia i sprzęt transportowy	943924,8	221989	264876	5681869,2	1334179	1577541
Machinery and transport equipment						
Różne wyroby przemysłowe	648225,0	152431	180722	2248356,0	528191	624965
Miscellaneous manufactured articles						
Towary i transakcje niesklasyfikowane w SITC Commodities and transactions not classified elsewhere in the SITC	2169,0	507	594	509603,2	119848	141883
WĘGRY HUNGARY						
O G Ó Ł E M T O T A L	17992477,4	4230629	5013846	25355738,0	5959750	7059245
Żywność i zwierzęta żywe	1108294,0	260773	309148	2487967,8	584553	692155
Food and live animals						
Napoje i tytoń	60265,4	14148	16735	727311,5	170638	201547
Beverages and tobacco						
Surowce niejadalne z wyjątkiem paliw	332886,8	78185	92386	284197,5	66753	79016
Crude materials, inedible, except fuels						
Paliwa mineralne, smary i materiały pochodne Mineral fuels, lubricants and related materials	292929,6	68679	80868	384918,5	90246	106263
Oleje, tłuszcze i woski, zwierzęce i roślinne	102174,4	23977	28314	44048,8	10374	12311
Animal and vegetable oils, fats and waxes						
Chemikalia i produkty pokrewne	4286062,1	1007812	1194214	2388292,0	561290	664467
Chemicals and related products						
Towary przemysłowe sklasyfikowane głównie wg surowca	3132913,6	736879	873974	5987696,1	1407677	1667940
Manufactured goods classified chiefly by material						
Maszyny, urządzenia i sprzęt transportowy	7055026,0	1658156	1963704	9475836,7	2227952	2640808
Machinery and transport equipment						
Różne wyroby przemysłowe	1620140,3	381600	454004	3575344,7	840237	994703
Miscellaneous manufactured articles						
WIELKA BRYTANIA UNITED KINGDOM						
O G Ó Ł E M T O T A L	25437603,3	5977217	7074769	59348277,9	13946727	16505771
Żywność i zwierzęta żywe	1958316,6	460355	545312	10259322,0	2410163	2851508
Food and live animals						
Napoje i tytoń	498904,7	117039	137981	1315347,5	308951	365321
Beverages and tobacco						
Surowce niejadalne z wyjątkiem paliw	595353,3	139843	165425	574290,2	134949	159859
Crude materials, inedible, except fuels						
Paliwa mineralne, smary i materiały pochodne Mineral fuels, lubricants and related materials	263707,7	62585	75451	617975,8	145840	174854
Chemikalia i produkty pokrewne	5132243,4	1206706	1430116	4229816,7	993832	1175977
Chemicals and related products						
Towary przemysłowe sklasyfikowane głównie wg surowca	2449481,7	575683	681553	9492944,5	2230639	2640866
Manufactured goods classified chiefly by material						
Maszyny, urządzenia i sprzęt transportowy	11023429,5	2589561	3064053	23166479,6	5446645	6450852
Machinery and transport equipment						
Różne wyroby przemysłowe	3380178,0	793742	937626	9660972,9	2268420	2677964
Miscellaneous manufactured articles						

TABL. 27. **IMPORT WEDŁUG KRAJU WYSYŁKI I EKSPORT WEDŁUG WAŻNIEJSZYCH KRAJÓW Z WYMIENIENIEM SEKCJI SITC W 2018 R. (dok.)**

IMPORTS BY COUNTRY OF CONSIGNMENT AND EXPORTS BY MAJOR COUNTRIES AND SITC SECTIONS IN 2018 (cont.)

SEKCJE SECTIONS	Import Imports			Eksport Exports		
	w tys. PLN in thousand PLN	w tys. EUR in thousand EUR	w tys. dol. USA in thousand USD	w tys. PLN in thousand PLN	w tys. EUR in thousand EUR	w tys. dol. USA in thousand USD
WIETNAM VIETNAM						
O G Ó Ł E M	4312756,3	1013007	1198083	1217450,7	285931	338325
TOTAL						
Żywność i zwierzęta żywe	303246,8	71198	84082	579438,6	136082	161097
Food and live animals						
Surowce niejadalne z wyjątkiem paliw	14698,5	3464	4112	49718,0	11638	13671
Crude materials, inedible, except fuels						
Chemikalia i produkty pokrewne	96970,8	22774	26879	224968,4	52892	62768
Chemicals and related products						
Towary przemysłowe sklasyfikowane głównie wg surowca	441367,2	103686	122782	142966,4	33571	39669
Manufactured goods classified chiefly by material						
Maszyny, urządzenia i sprzęt transportowy	2751389,0	646050	763673	172804,2	40602	47997
Machinery and transport equipment						
Różne wyroby przemysłowe	704046,2	165593	196267	43003,7	10077	11856
Miscellaneous manufactured articles						
WŁOCHY ITALY						
O G Ó Ł E M	50026941,2	11761171	13937282	43840263,6	10306290	12212403
TOTAL						
Żywność i zwierzęta żywe	2996307,8	703827	832323	4789732,8	1126203	1334973
Food and live animals						
Napoje i tytoń	470288,5	110254	129896	1694673,7	398016	471134
Beverages and tobacco						
Surowce niejadalne z wyjątkiem paliw	399781,3	94106	111936	1435944,8	337642	400119
Crude materials, inedible, except fuels						
Paliwa mineralne, smary i materiały pochodne Mineral fuels, lubricants and related materials	109869,9	25828	30623	727931,0	170515	201193
Oleje, tłuszcze i woski, zwierzęce i roślinne	173530,2	40825	48414	20569,3	4836	5735
Animal and vegetable oils, fats and waxes						
Chemikalia i produkty pokrewne	7317646,1	1720497	2039463	3087176,4	726233	861812
Chemicals and related products						
Towary przemysłowe sklasyfikowane głównie wg surowca	12105361,7	2845951	3373084	8163741,7	1919052	2273687
Manufactured goods classified chiefly by material						
Maszyny, urządzenia i sprzęt transportowy	20562921,7	4835328	5732220	18788793,2	4417860	5235903
Machinery and transport equipment						
Różne wyroby przemysłowe	5889715,5	1384200	1638908	5092298,2	1196674	1416884
Miscellaneous manufactured articles						

TABL. 28. **IMPORT I EKSPORT WEDŁUG WAŻNIEJSZYCH KRAJÓW Z WYMIENIENIEM SEKCJI CN W 2018 R.**
(ceny bieżące)

IMPORTS AND EXPORTS BY MAJOR COUNTRIES AND CN SECTIONS IN 2018 (current prices)

U w a g a. Tajwan — Chiny — Tajwan.

N o t e. Taiwan — China — Taiwan.

SEKCJE SECTIONS	Import Imports			Eksport Exports		
	w tys. PLN in thousand PLN	w tys. EUR in thousand EUR	w tys. dol. USA in thousand USD	w tys. PLN in thousand PLN	w tys. EUR in thousand EUR	w tys. dol. USA in thousand USD
ARGENTYNA ARGENTINA						
O G Ó Ł E M	2502661,9	588770	699239	424178,7	99901	118997
T O T A L						
Zwierzęta żywe; produkty pochodzenia zwierzęcego	60346,3	14178	16741	12,8	3	4
Live animals; animal products						
Produkty pochodzenia roślinnego	390307,5	91599	108291	2379,7	560	665
Vegetable products						
Przetwory spożywcze	1896308,8	446516	531415	11375,1	2685	3200
Prepared foodstuffs						
Produkty przemysłu chemicznego	12559,4	2964	3541	34830,0	8203	9786
Products of the chemical industry						
Tworzywa sztuczne i kauczuk oraz artykuły z nich	1739,0	409	487	24231,3	5696	6757
Plastics and rubber and articles thereof						
Ścier drzewny, papier, tektura i artykuły z nich	34483,6	8175	9825	539,2	127	150
Pulp of wood, paper, paperboard and articles thereof						
Materiały i artykuły włókiennicze	6008,8	1407	1654	141597,0	33355	39776
Textiles and textile articles						
Maszyny i urządzenia, sprzęt elektryczny i elektrotechniczny	86402,9	20105	23214	93988,8	22159	26488
Machinery and mechanical appliances, electrical and electrotechnical equipment						
Sprzęt transportowy	1119,6	264	312	23182,6	5441	6393
Transport equipment						
Artykuły przemysłowe różne — meble, prefabrykaty budynków, zabawki, itp.	157,2	37	42	44740,0	10538	12562
Miscellaneous manufactured articles						
AUSTRIA AUSTRIA						
O G Ó Ł E M	16554677,2	3891468	4608828	18948929,1	4452776	5270212
T O T A L						
Zwierzęta żywe; produkty pochodzenia zwierzęcego	136472,0	32090	38013	432987,2	101892	120924
Live animals; animal products						
Produkty pochodzenia roślinnego	144860,9	34092	40364	247974,3	58168	68666
Vegetable products						
Tłuszcze i oleje	90143,4	21308	25512	43021,9	10130	12030
Fats and oils						
Przetwory spożywcze	756399,5	177793	210484	1251215,6	293640	346787
Prepared foodstuffs						
Produkty mineralne	101246,1	23771	28075	1506378,0	354642	421195
Mineral products						
Produkty przemysłu chemicznego	1905507,3	447524	529179	1087283,6	255365	301919
Products of the chemical industry						
Tworzywa sztuczne i kauczuk oraz artykuły z nich	1473989,2	346412	410462	1182957,3	277921	328994
Plastics and rubber and articles thereof						
Skóry i artykuły z nich	40158,1	9457	11237	82244,3	19293	22749
Raw hides and skins, articles thereof						
Drewno i artykuły z drewna	389725,5	91710	108921	396046,1	93170	110645
Wood and articles of wood						

TABLE 28. **IMPORT I EKSPORT WEDŁUG WAŻNIEJSZYCH KRAJÓW Z WYMIENIENIEM SEKCJI CN W 2018 R. (cd.)**
 IMPORTS AND EXPORTS BY MAJOR COUNTRIES AND CN SECTIONS IN 2018 (cont.)

SEKCJE SECTIONS	Import Imports			Eksport Exports		
	w tys. PLN in thousand PLN	w tys. EUR in thousand EUR	w tys. dol. USA in thousand USD	w tys. PLN in thousand PLN	w tys. EUR in thousand EUR	w tys. dol. USA in thousand USD
AUSTRIA (dok.) AUSTRIA (cont.)						
Ścier drzewny, papier, tektura i artykuły z nich Pulp of wood, paper, paperboard and articles thereof	1379467,4	324211	384037	708584,1	166496	196876
Materiały i artykuły włókiennicze	245260,0	57617	68111	804488,1	190040	227322
Obuwie, nakrycia głowy, itp.	112376,7	26343	31031	256377,9	60276	71457
Artykuły z kamienia, wyroby ceramiczne, szkło Articles of stone, ceramic products, glass	207449,2	48727	57695	276440,5	64926	76799
Perły, kamienie szlachetne, metale szlachetne i artykuły z nich	206145,5	48971	58060	31036,4	7304	8753
Metale nieszlachetne i artykuły z nich	3312164,1	778696	922899	2497873,1	587670	697677
Maszyny i urządzenia, sprzęt elektryczny i elektrotechniczny	3646291,7	857189	1015246	4390926,6	1029830	1213440
Sprzęt transportowy	1776750,0	417483	494293	2009487,7	472219	559154
Przyrządy i aparatura, optyczne, fotograficzne, pomiarowe, kontrolne, itp.	210980,6	49528	58479	198110,5	46522	54929
Artykuły przemysłowe różne — meble, pafa- brykaty budynków, zabawki, itp.	408227,1	95944	113632	1543579,6	362825	429366
BELGIA BELGIUM						
O G Ó Ł E M	24143425,6	5675911	6726022	22332488,4	5249464	6215897
TOTAL						
Zwierzęta żywe; produkty pochodzenia zwie- rzęcego	1684018,0	395815	468548	864633,5	203437	241380
Produkty pochodzenia roślinnego	341009,9	80446	95813	568240,4	133643	158564
Tłuszcze i oleje	106838,4	25089	29644	54492,7	12813	15197
Przetwory spożywcze	861170,1	202364	239632	1816803,0	427108	506216
Produkty mineralne	310268,0	72932	86382	865387,3	203035	239118
Produkty przemysłu chemicznego	6000028,3	1410678	1672051	2031090,3	477014	564310
Tworzywa sztuczne i kauczuk oraz artykuły z nich	4465754,5	1049764	1243800	2016136,4	474334	562914
Skóry i artykuły z nich	84753,9	19844	23354	28383,6	6681	7932
Drewno i artykuły z drewna	81716,9	19199	22718	522946,6	123002	145970
Ścier drzewny, papier, tektura i artykuły z nich Pulp of wood, paper, paperboard and articles thereof	496892,1	116695	138074	529337,1	124424	147288

TABL. 28. **IMPORT I EKSPORT WEDŁUG WAŻNIEJSZYCH KRAJÓW Z WYMIENIENIEM SEKCJI CN W 2018 R. (cd.)**
 IMPORTS AND EXPORTS BY MAJOR COUNTRIES AND CN SECTIONS IN 2018 (cont.)

SEKCJE SECTIONS	Import Imports			Eksport Exports		
	w tys. PLN in thousand PLN	w tys. EUR in thousand EUR	w tys. dol. USA in thousand USD	w tys. PLN in thousand PLN	w tys. EUR in thousand EUR	w tys. dol. USA in thousand USD
BELGIA (dok.) BELGIUM (cont.)						
Materiały i artykuły włókiennicze	983853,4	231232	273801	472265,4	111080	131690
Textiles and textile articles						
Obuwie, nakrycia głowy, itp.	315662,5	74364	88633	43406,4	10210	12120
Footwear, headgear, etc.						
Artykuły z kamienia, wyroby ceramiczne, szkło Articles of stone, ceramic products, glass	333359,4	78386	92945	387971,4	91290	108384
Perły, kamienie szlachetne, metale szlachetne i artykuły z nich	55859,4	13123	15538	4017,5	942	1107
Pearls, precious stones and metals, articles thereof						
Metale nieszlachetne i artykuły z nich	2833902,1	666240	789711	1763895,0	415231	493203
Base metals and articles thereof						
Maszyny i urządzenia, sprzęt elektryczny i elektrotechniczny	2437210,9	572838	678263	4307289,7	1012033	1196537
Machinery and mechanical appliances, electrical and electrotechnical equipment						
Sprzęt transportowy	2248021,3	528564	626802	4170375,0	979949	1159181
Transport equipment						
Przyrządy i aparatura, optyczne, fotograficzne, pomiarowe, kontrolne, itp.	288636,3	67850	80309	157460,4	37011	43846
Optical, photographic, measuring, checking in- struments, etc.						
Artykuły przemysłowe różne — meble, prefa- brykaty budynków, zabawki, itp.	209892,7	49410	58720	1727050,0	405917	480571
Miscellaneous manufactured articles						
BIAŁORUŚ BELARUS						
O G Ó Ł E M	5185784,8	1218154	1441208	6133739,4	1439959	1701743
T O T A L						
Zwierzęta żywe; produkty pochodzenia zwie- rzęcego	7271,1	1704	2006	85602,5	20081	23683
Live animals; animal products						
Produkty pochodzenia roślinnego	46278,5	10782	12565	721834,8	170171	202543
Vegetable products						
Przetwory spożywcze	23454,4	5489	6443	171224,6	40205	47528
Prepared foodstuffs						
Produkty mineralne	1847682,4	433882	513118	86510,5	20258	23797
Mineral products						
Produkty przemysłu chemicznego	790435,0	185795	219776	649390,6	152577	180599
Products of the chemical industry						
Tworzywa sztuczne i kauczuk oraz artykuły z nich	156029,1	36655	43413	587394,8	138032	163496
Plastics and rubber and articles thereof						
Drewno i artykuły z drewna	1016144,2	238744	282812	63910,8	14996	17692
Wood and articles of wood						
Ścier drzewny, papier, tektura i artykuły z nich thereof	71017,5	16707	19839	283040,9	66474	78619
Pulp of wood, paper, paperboard and articles thereof						
Materiały i artykuły włókiennicze	91117,4	21403	25321	277306,8	65129	77000
Textiles and textile articles						
Obuwie, nakrycia głowy, itp.	759,2	180	216	90041,2	21123	24964
Footwear, headgear, etc.						
Artykuły z kamienia, wyroby ceramiczne, szkło Articles of stone, ceramic products, glass	219336,8	51581	61242	143732,1	33771	39998

TABL. 28. **IMPORT I EKSPORT WEDŁUG WAŻNIEJSZYCH KRAJÓW Z WYMIENIENIEM SEKCJI CN W 2018 R. (cd.)**
 IMPORTS AND EXPORTS BY MAJOR COUNTRIES AND CN SECTIONS IN 2018 (cont.)

SEKCJE SECTIONS	Import Imports			Eksport Exports		
	w tys. PLN in thousand PLN	w tys. EUR in thousand EUR	w tys. dol. USA in thousand USD	w tys. PLN in thousand PLN	w tys. EUR in thousand EUR	w tys. dol. USA in thousand USD
	BIAŁORUŚ (dok.)		BELARUS (cont.)			
Metale nieszlachetne i artykuły z nich	517851,6	121749	144074	550270,7	129074	152219
Base metals and articles thereof						
Maszyny i urządzenia, sprzęt elektryczny i elektrotechniczny	65238,8	15326	18148	1717804,4	402458	474094
Machinery and mechanical appliances, electrical and electrotechnical equipment						
Sprzęt transportowy	83715,6	19625	23146	422591,6	99146	116992
Transport equipment						
Przyrządy i aparatura, optyczne, fotograficzne, pomiarowe, kontrolne, itp.	15170,2	3559	4194	99407,0	23286	27416
Optical, photographic, measuring, checking instruments, etc.						
Artykuły przemysłowe różne — meble, prefabrykaty budynków, zabawki, itp.	178392,2	41852	49376	147012,9	34547	40841
Miscellaneous manufactured articles						
	BRAZYLIA		BRAZIL			
O G Ó Ł E M	6587687,8	1547950	1831273	1762589,9	414085	490474
TOTAL						
Produkty pochodzenia roślinnego	313724,6	73666	86941	14017,9	3309	3970
Vegetable products						
Przetwory spożywcze	1597649,1	374086	439483	63498,8	14904	17587
Prepared foodstuffs						
Produkty mineralne	1148210,7	271381	324627	105310,4	24695	29172
Mineral products						
Produkty przemysłu chemicznego	338038,9	79629	94901	330767,6	77521	91410
Products of the chemical industry						
Tworzywa sztuczne i kauczuk oraz artykuły z nich	81744,6	19235	22849	206351,2	48495	57370
Plastics and rubber and articles thereof						
Skóry i artykuły z nich	72178,8	17019	20274	910,6	214	254
Raw hides and skins, articles thereof						
Ścier drzewny, papier, tektura i artykuły z nich	296612,1	69801	82847	29116,7	6822	8017
Pulp of wood, paper, paperboard and articles thereof						
Obuwie, nakrycia głowy, itp.	35990,8	8520	10234	1046,2	246	290
Footwear, headgear, etc.						
Artykuły z kamienia, wyroby ceramiczne, szkło	26323,2	6180	7322	53275,2	12479	14700
Articles of stone, ceramic products, glass						
Metale nieszlachetne i artykuły z nich	262604,5	62016	74232	75472,3	17742	21012
Base metals and articles thereof						
Maszyny i urządzenia, sprzęt elektryczny i elektrotechniczny	152255,4	35726	42232	531081,9	124863	148292
Machinery and mechanical appliances, electrical and electrotechnical equipment						
Sprzęt transportowy	2205290,2	517285	609467	256285,4	60372	71887
Transport equipment						
Przyrządy i aparatura, optyczne, fotograficzne, pomiarowe, kontrolne, itp.	13707,6	3208	3768	51762,6	12183	14457
Optical, photographic, measuring, checking instruments, etc.						
Artykuły przemysłowe różne — meble, prefabrykaty budynków, zabawki, itp.	4001,8	942	1115	30400,2	7125	8383
Miscellaneous manufactured articles						

TABL. 28. **IMPORT I EKSPORT WEDŁUG WAŻNIEJSZYCH KRAJÓW Z WYMIENIENIEM SEKCJI CN W 2018 R. (cd.)**
 IMPORTS AND EXPORTS BY MAJOR COUNTRIES AND CN SECTIONS IN 2018 (cont.)

SEKCJE SECTIONS	Import Imports			Eksport Exports		
	w tys. PLN in thousand PLN	w tys. EUR in thousand EUR	w tys. dol. USA in thousand USD	w tys. PLN in thousand PLN	w tys. EUR in thousand EUR	w tys. dol. USA in thousand USD
	BULGARIA		BULGARIA			
O G Ó Ł E M	2780556,1	653789	774783	4590496,5	1078538	1276003
TOTAL						
Zwierzęta żywe; produkty pochodzenia zwierzęcego	43548,3	10249	12161	546880,6	128642	152585
Live animals; animal products						
Produkty pochodzenia roślinnego	108085,6	25404	30045	104317,7	24525	29060
Vegetable products						
Tłuszcze i oleje	37555,0	8868	10540	20085,4	4705	5521
Fats and oils						
Przetwory spożywcze	341688,8	80270	94882	557477,7	131060	155363
Prepared foodstuffs						
Produkty mineralne	17271,5	4055	4811	58214,0	13779	16477
Mineral products						
Produkty przemysłu chemicznego	238134,1	56047	66520	633947,4	149163	176736
Products of the chemical industry						
Tworzywa sztuczne i kauczuk oraz artykuły z nich	145278,3	34139	40404	323059,3	75899	89912
Plastics and rubber and articles thereof						
Skóry i artykuły z nich	22648,6	5323	6294	24639,1	5795	6878
Raw hides and skins, articles thereof						
Drewno i artykuły z drewna	1198,3	283	339	60620,0	14244	16878
Wood and articles of wood						
Ścier drzewny, papier, tektura i artykuły z nich	31613,2	7415	8754	89863,3	21101	24933
Pulp of wood, paper, paperboard and articles thereof						
Materiały i artykuły włókiennicze	276595,4	64997	77001	195944,4	46047	54490
Textiles and textile articles						
Obuwie, nakrycia głowy, itp.	4911,4	1150	1355	82008,9	19254	22727
Footwear, headgear, etc.						
Artykuły z kamienia, wyroby ceramiczne, szkło	32980,2	7755	9185	62873,9	14754	17451
Articles of stone, ceramic products, glass						
Metale nieszlachetne i artykuły z nich	594392,4	139826	165869	288401,8	67801	80294
Base metals and articles thereof						
Maszyny i urządzenia, sprzęt elektryczny i elektrotechniczny	436381,3	102609	121661	737411,3	173298	205195
Machinery and mechanical appliances, electrical and electrotechnical equipment						
Sprzęt transportowy	74138,1	17490	20859	440604,0	103025	120813
Transport equipment						
Przyrządy i aparatura, optyczne, fotograficzne, pomiarowe, kontrolne, itp.	54233,8	12738	15052	45691,9	10722	12648
Optical, photographic, measuring, checking instruments, etc.						
Broń i amunicja	84369,3	19765	23328	65918,4	15396	17971
Arms and ammunition						
Artykuły przemysłowe różne — meble, prefabrykaty budynków, zabawki, itp.	216728,0	50992	60507	251463,6	59076	69775
Miscellaneous manufactured articles						
	CHINY		CHINA			
O G Ó Ł E M	112683543,6	26467083	31279332	9014711,9	2115530	2497763
TOTAL						
Zwierzęta żywe; produkty pochodzenia zwierzęcego	720320,0	169436	200763	336111,8	78900	93091
Live animals; animal products						

TABLE 28. **IMPORT I EKSPORT WEDŁUG WAŻNIEJSZYCH KRAJÓW Z WYMIENIENIEM SEKCJI CN W 2018 R. (cd.)**
 IMPORTS AND EXPORTS BY MAJOR COUNTRIES AND CN SECTIONS IN 2018 (cont.)

SEKCJE SECTIONS	Import Imports			Eksport Exports		
	w tys. PLN in thousand PLN	w tys. EUR in thousand EUR	w tys. dol. USA in thousand USD	w tys. PLN in thousand PLN	w tys. EUR in thousand EUR	w tys. dol. USA in thousand USD
	CHINY (dok.)		CHINA (cont.)			
Produkty pochodzenia roślinnego	441496,2	103899	123174	44535,3	10428	12230
Vegetable products						
Przetwory spożywcze	461921,7	108632	128658	164026,6	38391	45131
Prepared foodstuffs						
Produkty mineralne	460291,8	108249	128440	62770,9	14730	17438
Mineral products						
Produkty przemysłu chemicznego	3898815,3	916060	1083522	329165,8	77372	91580
Products of the chemical industry						
Tworzywa sztuczne i kauczuk oraz artykuły z nich	3566283,1	838310	992797	746717,9	175531	207897
Plastics and rubber and articles thereof						
Skóry i artykuły z nich	1709718,7	401703	475329	25835,0	6060	7140
Raw hides and skins, articles thereof						
Drewno i artykuły z drewna	433904,6	101873	120322	280375,1	65727	77501
Wood and articles of wood						
Ścier drzewny, papier, tektura i artykuły z nich z nich	584750,6	137420	162608	117243,5	27533	32620
Pulp of wood, paper, paperboard and articles thereof						
Materiały i artykuły włókiennicze	12374695,4	2906096	3432438	79331,4	18645	22086
Textiles and textile articles						
Obuwie, nakrycia głowy, itp.	3848374,7	904888	1072227	23783,8	5581	6585
Footwear, headgear, etc.						
Artykuły z kamienia, wyroby ceramiczne, szkło	1695112,0	398121	470421	199226,4	46892	55595
Articles of stone, ceramic products, glass						
Perły, kamienie szlachetne, metale szlachetne i artykuły z nich	306521,8	71909	84868	1519,2	356	416
Pearls, precious stones and metals, articles thereof						
Metale nieszlachetne i artykuły z nich	7489700,8	1758960	2078897	2430791,7	569146	668762
Base metals and articles thereof						
Maszyny i urządzenia, sprzęt elektryczny i elektrotechniczny	56681137,1	13313233	15734668	2654459,5	623426	737344
Machinery and mechanical appliances, electrical and electrotechnical equipment						
Sprzęt transportowy	2892856,8	679895	804866	433054,2	101812	120732
Transport equipment						
Przyrządy i aparatura, optyczne, fotograficzne, pomiarowe, kontrolne, itp.	3690085,6	866508	1023035	382100,1	89725	106113
Optical, photographic, measuring, checking instruments, etc.						
Artykuły przemysłowe różne — meble, prefabrykaty budynków, zabawki, itp.	11388482,4	2672700	3151404	696336,7	163567	193501
Miscellaneous manufactured articles						
	CHORWACJA		CROATIA			
O G Ó Ł E M	751793,8	176875	209860	3634626,5	854025	1011041
TOTAL						
Zwierzęta żywe; produkty pochodzenia zwierzęcego	14140,1	3336	3972	301825,9	70891	83784
Live animals; animal products						
Produkty pochodzenia roślinnego	1501,3	351	412	88202,9	20763	24677
Vegetable products						
Przetwory spożywcze	90951,1	21382	25327	536042,4	125872	148977
Prepared foodstuffs						

TABL. 28. **IMPORT I EKSPORT WEDŁUG WAŻNIEJSZYCH KRAJÓW Z WYMIENIENIEM SEKCJI CN W 2018 R. (cd.)**
 IMPORTS AND EXPORTS BY MAJOR COUNTRIES AND CN SECTIONS IN 2018 (cont.)

SEKCJE SECTIONS	Import Imports			Eksport Exports		
	w tys. PLN in thousand PLN	w tys. EUR in thousand EUR	w tys. dol. USA in thousand USD	w tys. PLN in thousand PLN	w tys. EUR in thousand EUR	w tys. dol. USA in thousand USD
CHORWACJA (dok.) CROATIA (cont.)						
Produkty mineralne	7407,4	1739	2055	27143,0	6374	7530
Mineral products						
Produkty przemysłu chemicznego	93363,7	21985	26193	213446,3	50145	59324
Products of the chemical industry						
Tworzywa sztuczne i kauczuk oraz artykuły z nich	36660,9	8623	10231	242655,2	57027	67556
Plastics and rubber and articles thereof						
Skóry i artykuły z nich	19608,6	4626	5508	53875,0	12661	15000
Raw hides and skins, articles thereof						
Drewno i artykuły z drewna	17271,4	4077	4880	52866,9	12425	14713
Wood and articles of wood						
Ścier drzewny, papier, tektura i artykuły z nich	24690,9	5858	7048	98857,3	23226	27479
Pulp of wood, paper, paperboard and articles thereof						
Materiały i artykuły włókiennicze	44955,7	10568	12524	244651,9	57446	67819
Textiles and textile articles						
Obuwie, nakrycia głowy, itp.	4712,0	1110	1323	78787,9	18544	22020
Footwear, headgear, etc.						
Artykuły z kamienia, wyroby ceramiczne, szkło	16719,6	3946	4718	76515,1	18003	21350
Articles of stone, ceramic products, glass						
Metale nieszlachetne i artykuły z nich	102104,9	23983	28325	310579,5	73006	86525
Base metals and articles thereof						
Maszyny i urządzenia, sprzęt elektryczny i elektrotechniczny	198561,8	46698	55359	516990,4	121465	143798
Machinery and mechanical appliances, electrical and electrotechnical equipment						
Sprzęt transportowy	22730,6	5367	6407	283450,4	66614	78964
Transport equipment						
Przyrządy i aparatura, optyczne, fotograficzne, pomiarowe, kontrolne, itp.	15086,8	3521	4105	47375,1	11131	13149
Optical, photographic, measuring, checking instruments, etc.						
Artykuły przemysłowe różne — meble, prefabrykaty budynków, zabawki, itp.	34219,4	8045	9534	458986,7	107873	127711
Miscellaneous manufactured articles						
CZECHY CZECH REPUBLIC						
OGÓŁEM	33422729,3	7859611	9314959	60652959,0	14257157	16887028
TOTAL						
Zwierzęta żywe; produkty pochodzenia zwierzęcego	475203,9	111672	132150	2315087,4	543827	642929
Live animals; animal products						
Produkty pochodzenia roślinnego	725568,8	170814	202861	796993,6	187494	222413
Vegetable products						
Tłuszcze i oleje	267971,7	63112	75018	287663,7	67560	79809
Fats and oils						
Przetwory spożywcze	1137046,1	267249	316451	3142231,1	738355	874196
Prepared foodstuffs						
Produkty mineralne	1196689,7	281330	333099	3610624,5	848465	1004446
Mineral products						
Produkty przemysłu chemicznego	2239393,3	526563	624064	4793354,9	1126738	1334293
Products of the chemical industry						
Tworzywa sztuczne i kauczuk oraz artykuły z nich	2999264,4	705127	835891	4159492,2	977593	1158196
Plastics and rubber and articles thereof						

TABL. 28. **IMPORT I EKSPORT WEDŁUG WAŻNIEJSZYCH KRAJÓW Z WYMIENIENIEM SEKCJI CN W 2018 R. (cd.)**
 IMPORTS AND EXPORTS BY MAJOR COUNTRIES AND CN SECTIONS IN 2018 (cont.)

SEKCJE SECTIONS	Import Imports			Eksport Exports		
	w tys. PLN in thousand PLN	w tys. EUR in thousand EUR	w tys. dol. USA in thousand USD	w tys. PLN in thousand PLN	w tys. EUR in thousand EUR	w tys. dol. USA in thousand USD
CZECHY (dok.) CZECH REPUBLIC (cont.)						
Skóry i artykuły z nich	68049,9	16024	19048	166993,5	39199	46296
Raw hides and skins, articles thereof						
Drewno i artykuły z drewna	250874,5	58980	69894	900910,6	211806	250985
Wood and articles of wood						
Ścier drzewny, papier, tektura i artykuły z nich thereof	1081479,6	254100	300769	1361339,8	319835	378513
Pulp of wood, paper, paperboard and articles thereof						
Materiały i artykuły włókiennicze	797542,9	187458	221920	1907063,9	447997	529804
Textiles and textile articles						
Obuwie, nakrycia głowy, itp.	47337,7	11134	13201	592356,9	139186	164880
Footwear, headgear, etc.						
Artykuły z kamienia, wyroby ceramiczne, szkło Articles of stone, ceramic products, glass	884112,1	207698	245829	1325577,8	311676	369381
Perły, kamienie szlachetne, metale szlachetne i artykuły z nich	49150,9	11744	14253	150295,1	35190	41338
Pearls, precious stones and metals, articles thereof						
Metale nieszlachetne i artykuły z nich	5703506,2	1341232	1590346	10057052,1	2365271	2805383
Base metals and articles thereof						
Maszyny i urządzenia, sprzęt elektryczny i elektrotechniczny	6015527,3	1414992	1677484	13152600,4	3091864	3662089
Machinery and mechanical appliances, electrical and electrotechnical equipment						
Sprzęt transportowy	7231601,2	1700474	2015195	6324201,1	1486631	1760834
Transport equipment						
Przyrządy i aparatura, optyczne, fotograficzne, pomiarowe, kontrolne, itp.	290130,2	68228	80827	695947,8	163488	193378
Optical, photographic, measuring, checking instruments, etc.						
Broń i amunicja	67698,1	15863	18684	23410,0	5559	6708
Arms and ammunition						
Artykuły przemysłowe różne — meble, prefabrykaty budynków, zabawki, itp.	1565572,3	368234	436590	4889346,0	1149326	1361041
Miscellaneous manufactured articles						
Dziela sztuki, przedmioty kolekcjonerskie i antyki	329008,4	77584	91384	416,5	98	116
Works of art, collectors' pieces and antiques						
DANIA DENMARK						
O G Ó Ł E M	10783277,4	2535822	3006126	16626662,7	3910341	4635825
TOTAL						
Zwierzęta żywe; produkty pochodzenia zwierzęcego	2847915,6	669879	795240	830882,9	195497	232041
Live animals; animal products						
Produkty pochodzenia roślinnego	189921,0	44723	53102	409902,7	96284	113724
Vegetable products						
Tłuszcze i oleje	24895,1	5846	6910	30418,4	7159	8490
Fats and oils						
Przetwory spożywcze	467976,0	110032	130343	1227109,2	288444	341865
Prepared foodstuffs						
Produkty mineralne	191381,3	44947	53357	549767,2	129901	155579
Mineral products						
Produkty przemysłu chemicznego	1527344,2	358852	424386	1048316,4	246481	291962
Products of the chemical industry						

TABL. 28. **IMPORT I EKSPORT WEDŁUG WAŻNIEJSZYCH KRAJÓW Z WYMIENIENIEM SEKCJI CN W 2018 R. (cd.)**
 IMPORTS AND EXPORTS BY MAJOR COUNTRIES AND CN SECTIONS IN 2018 (cont.)

SEKCJE SECTIONS	Import Imports			Eksport Exports		
	w tys. PLN in thousand PLN	w tys. EUR in thousand EUR	w tys. dol. USA in thousand USD	w tys. PLN in thousand PLN	w tys. EUR in thousand EUR	w tys. dol. USA in thousand USD
DANIA (dok.) DENMARK (cont.)						
Tworzywa sztuczne i kauczuk oraz artykuły z nich	653819,4	153661	181888	1111865,5	261469	310086
Plastics and rubber and articles thereof						
Skóry i artykuły z nich	100380,3	23619	28053	208070,2	49248	58892
Raw hides and skins, articles thereof						
Drewno i artykuły z drewna	120764,7	28418	33707	715856,0	168274	199371
Wood and articles of wood						
Ścier drzewny, papier, tektura i artykuły z nich thereof	147521,6	34680	41053	449222,0	105561	124893
Pulp of wood, paper, paperboard and articles thereof						
Materiały i artykuły włókiennicze	399775,9	93876	110904	447622,5	105227	124614
Textiles and textile articles						
Obuwie, nakrycia głowy, itp.....	41412,0	9724	11441	107614,0	25311	29997
Footwear, headgear, etc.						
Artykuły z kamienia, wyroby ceramiczne, szkło	128807,0	30252	35804	688024,7	161604	191236
Articles of stone, ceramic products, glass						
Metale nieszlachetne i artykuły z nich	909348,3	213685	252743	1598648,1	375993	446054
Base metals and articles thereof						
Maszyny i urządzenia, sprzęt elektryczny i elektrotechniczny	1831353,7	430187	508529	3089509,0	726040	858895
Machinery and mechanical appliances, electrical and electrotechnical equipment						
Sprzęt transportowy	576880,7	136676	164538	1629423,5	384086	457572
Transport equipment						
Przyrządy i aparatura, optyczne, fotograficzne, pomiarowe, kontrolne, itp.	366267,1	86311	102677	1129881,9	265222	312987
Optical, photographic, measuring, checking instruments, etc.						
Artykuły przemysłowe różne — meble, prefabrykaty budynków, zabawki, itp.	248374,0	58312	68922	1348409,5	317103	375870
Miscellaneous manufactured articles						
ESTONIA ESTONIA						
O G Ó Ł E M	1258036,7	295704	350238	4641531,9	1090955	1292314
T O T A L						
Zwierzęta żywe; produkty pochodzenia zwierzęcego	63691,6	14969	17723	216615,0	50960	60416
Live animals; animal products						
Produkty pochodzenia roślinnego	15567,1	3635	4270	95365,2	22430	26609
Vegetable products						
Przetwory spożywcze	14596,3	3435	4078	317624,7	74603	88299
Prepared foodstuffs						
Produkty mineralne	4915,3	1152	1362	61242,5	14338	16911
Mineral products						
Produkty przemysłu chemicznego	125154,8	29324	34532	599276,1	141005	167392
Products of the chemical industry						
Tworzywa sztuczne i kauczuk oraz artykuły z nich	42231,4	9926	11747	365984,4	85970	101741
Plastics and rubber and articles thereof						
Drewno i artykuły z drewna	186155,4	43799	52004	152667,8	35891	42580
Wood and articles of wood						
Ścier drzewny, papier, tektura i artykuły z nich thereof	90191,6	21218	25178	81921,1	19262	22836
Pulp of wood, paper, paperboard and articles thereof						
Materiały i artykuły włókiennicze	60086,5	14113	16696	240311,6	56421	66672
Textiles and textile articles						

TABLE 28. **IMPORT I EKSPORT WEDŁUG WAŻNIEJSZYCH KRAJÓW Z WYMIENIENIEM SEKCJI CN W 2018 R. (cd.)**
 IMPORTS AND EXPORTS BY MAJOR COUNTRIES AND CN SECTIONS IN 2018 (cont.)

SEKCJE SECTIONS	Import Imports			Eksport Exports		
	w tys. PLN in thousand PLN	w tys. EUR in thousand EUR	w tys. dol. USA in thousand USD	w tys. PLN in thousand PLN	w tys. EUR in thousand EUR	w tys. dol. USA in thousand USD
ESTONIA (dok.) ESTONIA (cont.)						
Obuwie, nakrycia głowy, itp.	39303,7	9312	11204	52502,7	12333	14592
Footwear, headgear, etc.						
Artykuły z kamienia, wyroby ceramiczne, szkło	23662,8	5550	6535	123056,9	28937	34325
Articles of stone, ceramic products, glass						
Perły, kamienie szlachetne, metale szlachetne i artykuły z nich	119790,9	28179	33354	13952,4	3289	3961
Pearls, precious stones and metals, articles thereof						
Metale nieszlachetne i artykuły z nich	138935,1	32637	38633	664831,6	156318	185252
Base metals and articles thereof						
Maszyny i urządzenia, sprzęt elektryczny i elektrotechniczny	253949,9	59707	70749	841078,5	197662	233949
Machinery and mechanical appliances, electrical and electrotechnical equipment						
Sprzęt transportowy	41019,7	9632	11388	513337,7	120614	142821
Transport equipment						
Przyrządy i aparatura, optyczne, fotograficzne, pomiarowe, kontrolne, itp.	5167,7	1211	1428	61252,5	14381	16992
Optical, photographic, measuring, checking instruments, etc.						
Artykuły przemysłowe różne — meble, prefa- brykaty budynków, zabawki, itp.	32753,2	7700	9113	199499,0	46899	55526
Miscellaneous manufactured articles						
FINLANDIA FINLAND						
OGÓŁEM	7307915,1	1717145	2033082	8082846,8	1899682	2249511
TOTAL						
Zwierzęta żywe; produkty pochodzenia zwierzęcego	63786,9	15017	17857	96845,2	22781	27031
Live animals; animal products						
Produkty pochodzenia roślinnego	13360,3	3119	3664	143061,1	33605	39786
Vegetable products						
Przetwory spożywcze	141132,7	33094	39075	563818,6	132243	155909
Prepared foodstuffs						
Produkty mineralne	294099,9	68588	80366	177699,7	41623	48857
Mineral products						
Produkty przemysłu chemicznego	583908,6	137192	162323	609682,5	143333	169837
Products of the chemical industry						
Tworzywa sztuczne i kauczuk oraz artykuły z nich	625378,0	146968	174014	473748,7	111406	132112
Plastics and rubber and articles thereof						
Skóry i artykuły z nich	37687,6	8881	10575	142351,3	33629	39881
Raw hides and skins, articles thereof						
Drewno i artykuły z drewna	223764,3	52638	62427	201859,9	47280	55658
Wood and articles of wood						
Ścier drzewny, papier, tektura i artykuły z nich thereof	2299311,8	540258	639644	179121,4	42106	49863
Pulp of wood, paper, paperboard and articles thereof						
Materiały i artykuły włókiennicze	71499,8	16845	20006	393278,9	92297	108821
Textiles and textile articles						
Obuwie, nakrycia głowy, itp.	7179,1	1683	1974	45338,5	10653	12596
Footwear, headgear, etc.						
Artykuły z kamienia, wyroby ceramiczne, szkło	42844,2	10081	11972	172952,4	40639	48129
Articles of stone, ceramic products, glass						

TABL. 28. **IMPORT I EKSPORT WEDŁUG WAŻNIEJSZYCH KRAJÓW Z WYMIENIENIEM SEKCJI CN W 2018 R. (cd.)**
 IMPORTS AND EXPORTS BY MAJOR COUNTRIES AND CN SECTIONS IN 2018 (cont.)

SEKCJE SECTIONS	Import Imports			Eksport Exports		
	w tys. PLN in thousand PLN	w tys. EUR in thousand EUR	w tys. dol. USA in thousand USD	w tys. PLN in thousand PLN	w tys. EUR in thousand EUR	w tys. dol. USA in thousand USD
FINLANDIA (dok.)		FINLAND (cont.)				
Metale nieszlachetne i artykuły z nich	1296166,8	304808	361497	1504483,3	354000	420304
Base metals and articles thereof						
Maszyny i urządzenia, sprzęt elektryczny i elektrotechniczny	1175554,9	276474	327793	1969496,7	463128	549306
Machinery and mechanical appliances, electrical and electrotechnical equipment						
Sprzęt transportowy	294274,4	69099	81615	804484,6	188905	223260
Transport equipment						
Przyrządy i aparatura, optyczne, fotograficzne, pomiarowe, kontrolne, itp.	90823,0	21324	25178	93638,1	21915	25740
Optical, photographic, measuring, checking instruments, etc.						
Artykuły przemysłowe różne — meble, prefabrykaty budynków, zabawki, itp.	28310,4	6663	7911	498778,8	117274	139030
Miscellaneous manufactured articles						
FRANCJA		FRANCE				
O G Ó Ł E M	35615573,7	8374995	9927304	53095766,7	12485372	14799525
TOTAL						
Zwierzęta żywe; produkty pochodzenia zwierzęcego	488080,7	114808	136140	2442778,1	574148	679865
Live animals; animal products						
Produkty pochodzenia roślinnego	638854,3	150458	178462	990529,0	232743	275317
Vegetable products						
Tłuszcze i oleje	51914,4	12197	14404	28085,6	6593	7760
Fats and oils						
Przetwory spożywcze	1790753,3	420926	498601	3210162,4	754392	892971
Prepared foodstuffs						
Produkty mineralne	283908,3	66691	78864	371046,4	87359	103973
Mineral products						
Produkty przemysłu chemicznego	6937425,8	1631450	1934111	2510071,0	590364	700509
Products of the chemical industry						
Tworzywa sztuczne i kauczuk oraz artykuły z nich	3998352,9	940514	1115749	5129939,9	1206539	1431180
Plastics and rubber and articles thereof						
Skóry i artykuły z nich	88282,3	20750	24598	108562,2	25506	30249
Raw hides and skins, articles thereof						
Drewno i artykuły z drewna	108746,1	25562	30286	1632939,3	384827	458485
Wood and articles of wood						
Ścier drzewny, papier, tektura i artykuły z nich	1091704,1	256536	303585	1256613,0	295468	350087
Pulp of wood, paper, paperboard and articles thereof						
Materiały i artykuły włókiennicze	764960,4	179837	213042	1160114,5	272745	323261
Textiles and textile articles						
Obuwie, nakrycia głowy, itp.	114953,2	27015	31985	182267,2	42908	50984
Footwear, headgear, etc.						
Artykuły z kamienia, wyroby ceramiczne, szkło	470859,9	110745	131360	1151460,0	271000	321781
Articles of stone, ceramic products, glass						
Metale nieszlachetne i artykuły z nich	3766177,8	885644	1050238	4150250,2	976103	1157403
Base metals and articles thereof						
Maszyny i urządzenia, sprzęt elektryczny i elektrotechniczny	7320379,3	1721930	2042194	16128299,9	3791066	4487903
Machinery and mechanical appliances, electrical and electrotechnical equipment						

TABLE 28. **IMPORT I EKSPORT WEDŁUG WAŻNIEJSZYCH KRAJÓW Z WYMIENIENIEM SEKCJI CN W 2018 R. (cd.)**
 IMPORTS AND EXPORTS BY MAJOR COUNTRIES AND CN SECTIONS IN 2018 (cont.)

SEKCJE SECTIONS	Import Imports			Eksport Exports		
	w tys. PLN in thousand PLN	w tys. EUR in thousand EUR	w tys. dol. USA in thousand USD	w tys. PLN in thousand PLN	w tys. EUR in thousand EUR	w tys. dol. USA in thousand USD
	FRANCJA (dok.)		FRANCE (cont.)			
Sprzęt transportowy	5993377,9	1408934	1669248	7262849,6	1709015	2029990
Transport equipment						
Przyrządy i aparatura, optyczne, fotograficzne, pomiarowe, kontrolne, itp.	846469,2	198816	235176	1442135,2	338701	400513
Optical, photographic, measuring, checking in- struments, etc.						
Artykuły przemysłowe różne — meble, prefa- brykaty budynków, zabawki, itp.	818031,1	192232	227456	3906924,8	918613	1088568
Miscellaneous manufactured articles						
	GRECJA		GREECE			
OGÓŁEM	2149353,4	505179	598231	3727438,1	876288	1038760
TOTAL						
Zwierzęta żywe; produkty pochodzenia zwie- rzęcego	48408,1	11361	13418	357207,3	83995	99639
Live animals; animal products						
Produkty pochodzenia roślinnego	382911,8	90126	106928	176987,6	41558	49148
Vegetable products						
Przetwory spożywcze	220273,5	51817	61401	484260,7	113756	134665
Prepared foodstuffs						
Produkty mineralne	12742,4	3001	3566	31075,0	7257	8539
Mineral products						
Produkty przemysłu chemicznego	351945,2	82672	97768	271757,8	63880	75704
Products of the chemical industry						
Tworzywa sztuczne i kauczuk oraz artykuły z nich	152936,1	35923	42513	286304,8	67302	79767
Plastics and rubber and articles thereof						
Drewno i artykuły z drewna	461,6	108	128	29884,0	7043	8393
Wood and articles of wood						
Ścier drzewny, papier, tektura i artykuły z nich thereof	34138,1	8020	9495	100494,9	23643	28065
Pulp of wood, paper, paperboard and articles thereof						
Materiały i artykuły włókiennicze	64852,0	15273	18222	144257,1	34217	41244
Textiles and textile articles						
Obuwie, nakrycia głowy, itp.	255,7	60	73	52113,2	12231	14416
Footwear, headgear, etc.						
Artykuły z kamienia, wyroby ceramiczne, szkło Articles of stone, ceramic products, glass	1826,5	431	514	47766,3	11216	13242
Metale nieszlachetne i artykuły z nich	671000,7	157679	186581	204275,7	48032	57028
Base metals and articles thereof						
Maszyny i urządzenia, sprzęt elektryczny i elektrotechniczny	89025,0	21025	25019	926299,2	217668	257538
Machinery and mechanical appliances, electri- cal and electrotechnical equipment						
Sprzęt transportowy	80187,7	18650	21891	267722,9	62890	74757
Transport equipment						
Przyrządy i aparatura, optyczne, fotograficzne, pomiarowe, kontrolne, itp.	10147,2	2392	2855	97629,2	22923	27104
Optical, photographic, measuring, checking in- struments, etc.						
Artykuły przemysłowe różne — meble, prefa- brykaty budynków, zabawki, itp.	7517,2	1771	2104	220093,0	51796	61393
Miscellaneous manufactured articles						

TABL. 28. **IMPORT I EKSPORT WEDŁUG WAŻNIEJSZYCH KRAJÓW Z WYMIENIENIEM SEKCJI CN W 2018 R. (cd.)**
 IMPORTS AND EXPORTS BY MAJOR COUNTRIES AND CN SECTIONS IN 2018 (cont.)

SEKCJE SECTIONS	Import Imports			Eksport Exports		
	w tys. PLN in thousand PLN	w tys. EUR in thousand EUR	w tys. dol. USA in thousand USD	w tys. PLN in thousand PLN	w tys. EUR in thousand EUR	w tys. dol. USA in thousand USD
HISZPANIA SPAIN						
O G Ó Ł E M TOTAL	21818540,4	5131643	6086197	24300741,1	5717209	6784175
Zwierzęta żywe; produkty pochodzenia zwierzęcego Live animals; animal products	936622,9	220045	260305	1261240,3	296560	351573
Produkty pochodzenia roślinnego Vegetable products	2560045,6	604067	719465	224556,4	52924	62864
Tłuszcze i oleje Fats and oils	85202,3	20036	23751	7792,9	1821	2141
Przetwory spożywcze Prepared foodstuffs	1107945,8	260314	308362	1608446,2	378436	449294
Produkty mineralne Mineral products	85385,3	20043	23715	1046096,4	245674	291526
Produkty przemysłu chemicznego Products of the chemical industry	2345982,4	551702	653892	1707343,9	401427	475713
Tworzywa sztuczne i kauczuk oraz artykuły z nich Plastics and rubber and articles thereof	1828009,6	429781	509385	1689918,0	397532	471811
Skóry i artykuły z nich Raw hides and skins, articles thereof	45724,8	10744	12701	52940,0	12443	14734
Drewno i artykuły z drewna Wood and articles of wood	53160,4	12497	14824	185400,8	43638	51877
Ścier drzewny, papier, tektura i artykuły z nich Pulp of wood, paper, paperboard and articles thereof	466299,9	109622	129953	482027,2	113257	134010
Materiały i artykuły włókiennicze Textiles and textile articles	529840,3	124662	147973	512787,6	120297	141816
Obuwie, nakrycia głowy, itp. Footwear, headgear, etc.	135703,2	31938	37959	99790,7	23358	27397
Artykuły z kamienia, wyroby ceramiczne, szkło Articles of stone, ceramic products, glass	462078,4	108662	128893	336924,0	79290	94080
Perły, kamienie szlachetne, metale szlachetne i artykuły z nich Pearls, precious stones and metals, articles thereof	59789,9	14037	16612	27866,1	6546	7753
Metale nieszlachetne i artykuły z nich Base metals and articles thereof	2477540,2	582288	689777	1257969,1	296073	351514
Maszyny i urządzenia, sprzęt elektryczny i elektrotechniczny Machinery and mechanical appliances, electrical and electrotechnical equipment	3259042,8	765780	906254	6525216,7	1534800	1819827
Sprzęt transportowy Transport equipment	4891610,0	1150521	1366074	5480685,3	1290521	1533888
Przyrządy i aparatura, optyczne, fotograficzne, pomiarowe, kontrolne, itp. Optical, photographic, measuring, checking instruments, etc.	179835,7	42318	50203	310547,3	72998	86466
Artykuły przemysłowe różne — meble, prefabrykaty budynków, zabawki, itp. Miscellaneous manufactured articles	296157,6	69634	82604	1480390,3	348954	415111
HOLANDIA NETHERLANDS						
O G Ó Ł E M TOTAL	35232341,3	8286022	9826668	42973060,6	10100671	11960947
Zwierzęta żywe; produkty pochodzenia zwierzęcego Live animals; animal products	1738880,8	408997	484978	2677553,0	629788	747264

TABL. 28. **IMPORT I EKSPORT WEDŁUG WAŻNIEJSZYCH KRAJÓW Z WYMIENIENIEM SEKCJI CN W 2018 R. (cd.)**
 IMPORTS AND EXPORTS BY MAJOR COUNTRIES AND CN SECTIONS IN 2018 (cont.)

SEKCJE SECTIONS	Import Imports			Eksport Exports		
	w tys. PLN in thousand PLN	w tys. EUR in thousand EUR	w tys. dol. USA in thousand USD	w tys. PLN in thousand PLN	w tys. EUR in thousand EUR	w tys. dol. USA in thousand USD
HOLANDIA (dok.) NETHERLANDS (cont.)						
Produkty pochodzenia roślinnego	2341589,5	552191	658905	1167506,5	273946	323220
Vegetable products						
Tłuszcze i oleje	803825,1	189042	224129	133416,3	31364	37158
Fats and oils						
Przetwory spożywcze	2359065,8	554548	656356	4554541,9	1069436	1264688
Prepared foodstuffs						
Produkty mineralne	509097,9	119220	140275	3796491,2	892816	1057907
Mineral products						
Produkty przemysłu chemicznego	5251185,5	1233432	1459723	1917152,9	451188	535326
Products of the chemical industry						
Tworzywa sztuczne i kauczuk oraz artykuły z nich	4136388,7	972195	1151428	2470934,4	581073	688822
Plastics and rubber and articles thereof						
Skóry i artykuły z nich	140233,4	32871	38736	118710,1	27936	33098
Raw hides and skins, articles thereof						
Drewno i artykuły z drewna	86422,3	20376	24262	731172,2	172006	204145
Wood and articles of wood						
Ścier drzewny, papier, tektura i artykuły z nich	662086,4	155705	184603	918711,8	215944	255670
Pulp of wood, paper, paperboard and articles thereof						
Materiały i artykuły włókiennicze	1352924,8	317887	376360	1211823,7	284795	337058
Textiles and textile articles						
Obuwie, nakrycia głowy, itp.	141018,5	33050	38824	144357,8	33995	40399
Footwear, headgear, etc.						
Artykuły z kamienia, wyroby ceramiczne, szkło	209615,3	49259	58349	454127,7	106775	126469
Articles of stone, ceramic products, glass						
Metale nieszlachetne i artykuły z nich	2053758,4	482940	572742	3035345,6	713515	845434
Base metals and articles thereof						
Maszyny i urządzenia, sprzęt elektryczny i elektrotechniczny	8269247,6	1945800	2310511	12092747,9	2840400	3357781
Machinery and mechanical appliances, electrical and electrotechnical equipment						
Sprzęt transportowy	3899805,4	918975	1093346	3729172,8	877418	1041463
Transport equipment						
Przyrządy i aparatura, optyczne, fotograficzne, pomiarowe, kontrolne, itp.	452968,1	106255	125216	371775,2	87412	103566
Optical, photographic, measuring, checking instruments, etc.						
Artykuły przemysłowe różne — meble, prefabrykaty budynków, zabawki, itp.	808865,2	189670	223640	3444581,5	810175	960664
Miscellaneous manufactured articles						
INDIE INDIA						
O G Ó Ł E M	7670059,1	1803154	2136891	2953379,4	693308	818692
TOTAL						
Zwierzęta żywe; produkty pochodzenia zwierzęcego	57056,6	13402	15863	2343,8	554	661
Live animals; animal products						
Produkty pochodzenia roślinnego	259123,8	60938	72287	18094,9	4266	5069
Vegetable products						
Przetwory spożywcze	350321,4	82203	97049	17984,2	4222	4987
Prepared foodstuffs						
Produkty mineralne	84910,5	19885	23364	925298,4	216919	255143
Mineral products						

TABL. 28. **IMPORT I EKSPORT WEDŁUG WAŻNIEJSZYCH KRAJÓW Z WYMIENIENIEM SEKCJI CN W 2018 R. (cd.)**
 IMPORTS AND EXPORTS BY MAJOR COUNTRIES AND CN SECTIONS IN 2018 (cont.)

SEKCJE SECTIONS	Import Imports			Eksport Exports		
	w tys. PLN in thousand PLN	w tys. EUR in thousand EUR	w tys. dol. USA in thousand USD	w tys. PLN in thousand PLN	w tys. EUR in thousand EUR	w tys. dol. USA in thousand USD
	INDIE (dok.)		INDIA (cont.)			
Produkty przemysłu chemicznego	948816,9	223054	264189	197325,7	46287	54726
Products of the chemical industry						
Tworzywa sztuczne i kauczuk oraz artykuły z nich	394669,6	92792	109883	258745,5	60720	71787
Plastics and rubber and articles thereof						
Skóry i artykuły z nich	215343,6	50581	59767	13962,2	3278	3870
Raw hides and skins, articles thereof						
Materiały i artykuły włókiennicze	1840052,3	432763	513603	16126,8	3794	4500
Textiles and textile articles						
Obuwie, nakrycia głowy, itp.	569987,2	134017	158820	4299,7	1006	1182
Footwear, headgear, etc.						
Artykuły z kamienia, wyroby ceramiczne, szkło	303406,7	71315	84576	26835,6	6286	7401
Articles of stone, ceramic products, glass						
Perły, kamienie szlachetne, metale szlachetne i artykuły z nich	61907,1	14568	17329	1432,9	336	397
Pearls, precious stones and metals, articles thereof						
Metale nieszlachetne i artykuły z nich	958790,6	225482	267372	425655,8	99978	118256
Base metals and articles thereof						
Maszyny i urządzenia, sprzęt elektryczny i elektrotechniczny	939405,0	220859	261679	813681,4	191228	226289
Machinery and mechanical appliances, electrical and electrotechnical equipment						
Sprzęt transportowy	453685,2	106592	126240	59602,3	14024	16666
Transport equipment						
Przyrządy i aparatura, optyczne, fotograficzne, pomiarowe, kontrolne, itp.	89321,1	21083	25210	75542,6	17757	21008
Optical, photographic, measuring, checking instruments, etc.						
Artykuły przemysłowe różne — meble, prefabrykaty budynków, zabawki, itp.	115737,5	27146	31974	46647,7	10969	13002
Miscellaneous manufactured articles						
	INDONEZJA		INDONESIA			
O G Ó Ł E M	3131088,6	735961	871785	554714,0	130236	153693
TOTAL						
Zwierzęta żywe; produkty pochodzenia zwierzęcego	13152,2	3099	3685	66993,9	15724	18577
Live animals; animal products						
Produkty pochodzenia roślinnego	96728,7	22736	26985	6568,0	1546	1831
Vegetable products						
Przetwory spożywcze	30721,2	7233	8573	38399,0	9038	10729
Prepared foodstuffs						
Produkty przemysłu chemicznego	171973,9	40386	47761	143692,1	33788	40008
Products of the chemical industry						
Tworzywa sztuczne i kauczuk oraz artykuły z nich	341798,0	80307	95076	39013,8	9168	10858
Plastics and rubber and articles thereof						
Materiały i artykuły włókiennicze	578374,2	136156	161886	1075,5	252	296
Textiles and textile articles						
Obuwie, nakrycia głowy, itp.	413348,2	97381	115842	124,7	29	35
Footwear, headgear, etc.						
Metale nieszlachetne i artykuły z nich	111788,5	26231	30844	66431,9	15566	18240
Base metals and articles thereof						

TABL. 28. **IMPORT I EKSPORT WEDŁUG WAŻNIEJSZYCH KRAJÓW Z WYMIENIENIEM SEKCJI CN W 2018 R. (cd.)**
 IMPORTS AND EXPORTS BY MAJOR COUNTRIES AND CN SECTIONS IN 2018 (cont.)

SEKCJE SECTIONS	Import Imports			Eksport Exports		
	w tys. PLN in thousand PLN	w tys. EUR in thousand EUR	w tys. dol. USA in thousand USD	w tys. PLN in thousand PLN	w tys. EUR in thousand EUR	w tys. dol. USA in thousand USD
INDONEZJA (dok.)		INDONESIA (cont.)				
Maszyny i urządzenia, sprzęt elektryczny i elektrotechniczny	911488,6	213983	252902	145927,8	34225	40273
Machinery and mechanical appliances, electrical and electrotechnical equipment						
Sprzęt transportowy	62907,6	14830	17697	12894,7	3010	3514
Transport equipment						
Przyrządy i aparatura, optyczne, fotograficzne, pomiarowe, kontrolne, itp.	145593,6	34132	40161	13986,6	3280	3871
Optical, photographic, measuring, checking instruments, etc.						
Artykuły przemysłowe różne — meble, prefabrykaty budynków, zabawki, itp.	139231,5	32684	38586	4614,0	1084	1278
Miscellaneous manufactured articles						
IRLANDIA		IRELAND				
OGÓŁEM	6065976,6	1425075	1684167	4275641,4	1005017	1189549
TOTAL						
Zwierzęta żywe; produkty pochodzenia zwierzęcego	250862,4	58830	69344	363592,0	85361	100971
Live animals; animal products						
Produkty pochodzenia roślinnego	18352,2	4331	5168	52724,1	12390	14663
Vegetable products						
Przetwory spożywcze	500091,2	117585	139354	563239,7	132182	156085
Prepared foodstuffs						
Produkty mineralne	7456,2	1743	2037	53626,7	12630	15013
Mineral products						
Produkty przemysłu chemicznego	2356119,6	554132	656623	149295,6	35101	41593
Products of the chemical industry						
Tworzywa sztuczne i kauczuk oraz artykuły z nich	125566,3	29573	35173	176196,8	41419	49082
Plastics and rubber and articles thereof						
Drewno i artykuły z drewna	5743,6	1355	1616	216531,4	51323	61890
Wood and articles of wood						
Ścier drzewny, papier, tektura i artykuły z nich	162896,3	38195	44930	56128,7	13170	15559
Pulp of wood, paper, paperboard and articles thereof						
Materiały i artykuły włókiennicze	90100,4	21209	25181	92045,7	21621	25622
Textiles and textile articles						
Artykuły z kamienia, wyroby ceramiczne, szkło	11706,0	2757	3284	63494,6	14927	17703
Articles of stone, ceramic products, glass						
Metale nieszlachetne i artykuły z nich	108173,5	25534	30296	144303,1	34011	40512
Base metals and articles thereof						
Maszyny i urządzenia, sprzęt elektryczny i elektrotechniczny	1599855,3	375019	440342	1494977,0	351262	414528
Machinery and mechanical appliances, electrical and electrotechnical equipment						
Sprzęt transportowy	341072,5	80144	95177	520195,9	122319	145079
Transport equipment						
Przyrządy i aparatura, optyczne, fotograficzne, pomiarowe, kontrolne, itp.	435702,1	102393	121154	92782,3	21758	25637
Optical, photographic, measuring, checking instruments, etc.						
Artykuły przemysłowe różne — meble, prefabrykaty budynków, zabawki, itp.	23391,0	5494	6480	215001,4	50492	59641
Miscellaneous manufactured articles						

TABL. 28. **IMPORT I EKSPORT WEDŁUG WAŻNIEJSZYCH KRAJÓW Z WYMIENIENIEM SEKCJI CN W 2018 R. (cd.)**
 IMPORTS AND EXPORTS BY MAJOR COUNTRIES AND CN SECTIONS IN 2018 (cont.)

SEKCJE SECTIONS	Import Imports			Eksport Exports		
	w tys. PLN in thousand PLN	w tys. EUR in thousand EUR	w tys. dol. USA in thousand USD	w tys. PLN in thousand PLN	w tys. EUR in thousand EUR	w tys. dol. USA in thousand USD
	IZRAEL ISRAEL					
O G Ó Ł E M TOTAL	1713475,0	402863	477017	2483324,9	583865	691508
Zwierzęta żywe; produkty pochodzenia zwierzęcego Live animals; animal products	175,4	41	50	436764,3	102497	120846
Produkty pochodzenia roślinnego Vegetable products	48743,9	11488	13572	30431,3	7160	8474
Przetwory spożywcze Prepared foodstuffs	95811,2	22506	26631	449573,6	105704	125292
Produkty przemysłu chemicznego Products of the chemical industry	367641,5	86703	103360	205435,6	48360	57409
Tworzywa sztuczne i kauczuk oraz artykuły z nich Plastics and rubber and articles thereof	144842,4	34035	40284	66427,2	15639	18579
Ścier drzewny, papier, tektura i artykuły z nich Pulp of wood, paper, paperboard and articles thereof	5133,0	1197	1396	106386,8	25002	29550
Materiały i artykuły włókiennicze Textiles and textile articles	117136,8	27544	32663	31394,0	7366	8689
Metale nieszlachetne i artykuły z nich Base metals and articles thereof	110609,9	25967	30681	104136,4	24529	29175
Maszyny i urządzenia, sprzęt elektryczny i elektrotechniczny Machinery and mechanical appliances, electrical and electrotechnical equipment	591920,7	139114	164631	439566,2	103278	122234
Sprzęt transportowy Transport equipment	27324,7	6452	7723	306794,7	72260	85830
Przyrządy i aparatura, optyczne, fotograficzne, pomiarowe, kontrolne, itp. Optical, photographic, measuring, checking instruments, etc.	76731,3	18006	21244	34311,8	8077	9575
Artykuły przemysłowe różne — meble, prefabrykaty budynków, zabawki, itp. Miscellaneous manufactured articles	32147,9	7613	9158	200476,3	47143	55862
	JAPONIA JAPAN					
O G Ó Ł E M TOTAL	15398236,2	3614997	4270210	2409232,1	565794	668664
Zwierzęta żywe; produkty pochodzenia zwierzęcego Live animals; animal products	1873,6	440	520	109766,6	25755	30390
Przetwory spożywcze Prepared foodstuffs	17117,2	4006	4710	71048,3	16687	19706
Produkty mineralne Mineral products	156838,8	36793	43516	796,2	186	218
Produkty przemysłu chemicznego Products of the chemical industry	1189300,3	278618	327626	229588,1	53989	63921
Tworzywa sztuczne i kauczuk oraz artykuły z nich Plastics and rubber and articles thereof	685357,0	161211	191392	97226,3	22867	27139
Materiały i artykuły włókiennicze Textiles and textile articles	168280,5	39655	47182	74485,3	17456	20559
Artykuły z kamienia, wyroby ceramiczne, szkło Articles of stone, ceramic products, glass	81368,1	19152	22703	156692,5	36801	43471

TABLE 28. **IMPORT I EKSPORT WEDŁUG WAŻNIEJSZYCH KRAJÓW Z WYMIENIENIEM SEKCJI CN W 2018 R. (cd.)**
 IMPORTS AND EXPORTS BY MAJOR COUNTRIES AND CN SECTIONS IN 2018 (cont.)

SEKCJE SECTIONS	Import Imports			Eksport Exports		
	w tys. PLN in thousand PLN	w tys. EUR in thousand EUR	w tys. dol. USA in thousand USD	w tys. PLN in thousand PLN	w tys. EUR in thousand EUR	w tys. dol. USA in thousand USD
	JAPONIA (dok.)		JAPAN (cont.)			
Metale nieszlachetne i artykuły z nich	544541,4	128000	151572	261640,6	61572	73172
Base metals and articles thereof						
Maszyny i urządzenia, sprzęt elektryczny i elektrotechniczny	5102146,5	1197983	1414965	726349,1	170426	200928
Machinery and mechanical appliances, electrical and electrotechnical equipment						
Sprzęt transportowy	3283773,2	772484	916518	407127,4	95481	112599
Transport equipment						
Przyrządy i aparatura, optyczne, fotograficzne, pomiarowe, kontrolne, itp.	1435640,3	337374	399246	112555,5	26482	31400
Optical, photographic, measuring, checking instruments, etc.						
Artykuły przemysłowe różne — meble, prefabrykaty budynków, zabawki, itp.	2651441,0	620394	728019	103466,3	24338	28857
Miscellaneous manufactured articles						
	KANADA		CANADA			
OGÓŁEM	1803412,3	423855	501925	5026549,8	1183545	1407501
TOTAL						
Zwierzęta żywe; produkty pochodzenia zwierzęcego	25684,2	6062	7188	80981,4	19096	22673
Live animals; animal products						
Produkty pochodzenia roślinnego	80303,9	18896	22447	52496,3	12325	14544
Vegetable products						
Przetwory spożywcze	112755,7	26448	31195	249972,7	58636	69187
Prepared foodstuffs						
Produkty mineralne	199580,7	46640	54707	7955,4	1858	2168
Mineral products						
Produkty przemysłu chemicznego	470212,5	110572	130871	138402,6	32590	38841
Products of the chemical industry						
Tworzywa sztuczne i kauczuk oraz artykuły z nich	57717,8	13568	16071	156538,7	36740	43386
Plastics and rubber and articles thereof						
Skóry i artykuły z nich	32106,6	7605	9238	416496,2	99009	120462
Raw hides and skins, articles thereof						
Artykuły z kamienia, wyroby ceramiczne, szkło	4071,4	958	1139	55313,7	13029	15478
Articles of stone, ceramic products, glass						
Metale nieszlachetne i artykuły z nich	121847,2	28606	33792	214444,8	50419	59859
Base metals and articles thereof						
Maszyny i urządzenia, sprzęt elektryczny i elektrotechniczny	400090,6	94061	111467	2326589,1	546465	646297
Machinery and mechanical appliances, electrical and electrotechnical equipment						
Sprzęt transportowy	114184,6	27050	32615	573836,0	136156	164296
Transport equipment						
Przyrządy i aparatura, optyczne, fotograficzne, pomiarowe, kontrolne, itp.	99663,2	23386	27575	282561,7	66414	78655
Optical, photographic, measuring, checking instruments, etc.						
Artykuły przemysłowe różne — meble, prefabrykaty budynków, zabawki, itp.	18656,2	4381	5172	382119,1	89958	107019
Miscellaneous manufactured articles						

TABL. 28. **IMPORT I EKSPORT WEDŁUG WAŻNIEJSZYCH KRAJÓW Z WYMIENIENIEM SEKCJI CN W 2018 R. (cd.)**
 IMPORTS AND EXPORTS BY MAJOR COUNTRIES AND CN SECTIONS IN 2018 (cont.)

SEKCJE SECTIONS	Import Imports			Eksport Exports		
	w tys. PLN in thousand PLN	w tys. EUR in thousand EUR	w tys. dol. USA in thousand USD	w tys. PLN in thousand PLN	w tys. EUR in thousand EUR	w tys. dol. USA in thousand USD
KAZACHSTAN KAZAKHSTAN						
OGÓŁEM	6570097,5	1544609	1826424	1876492,5	440633	521067
TOTAL						
Zwierzęta żywe; produkty pochodzenia zwierzęcego	75279,4	17737	21102	6519,6	1531	1813
Live animals; animal products						
Produkty pochodzenia roślinnego	138381,0	32557	38567	108329,3	25565	30579
Vegetable products						
Przetwory spożywcze	4,2	1	1	73200,3	17236	20525
Prepared foodstuffs						
Produkty mineralne	6082204,0	1430004	1691027	7705,1	1810	2144
Mineral products						
Produkty przemysłu chemicznego	210913,0	49460	58168	354265,7	83189	98434
Products of the chemical industry						
Tworzywa sztuczne i kauczuk oraz artykuły z nich	105,8	25	28	79895,0	18764	22218
Plastics and rubber and articles thereof						
Metale nieszlachetne i artykuły z nich	39854,0	9355	11103	178335,3	41742	49055
Base metals and articles thereof						
Maszyny i urządzenia, sprzęt elektryczny i elektrotechniczny	3148,6	741	882	554400,4	130198	154311
Machinery and mechanical appliances, electrical and electrotechnical equipment						
Sprzęt transportowy	0,1	0	0	261164,9	61226	71638
Transport equipment						
Artykuły przemysłowe różne — meble, prefabrykaty budynków, zabawki, itp.	0,8	0	0	95683,8	22488	26650
Miscellaneous manufactured articles						
KOREA POŁUDNIOWA SOUTH KOREA						
OGÓŁEM	17600920,0	4133476	4881687	2215805,6	520365	615085
TOTAL						
Produkty pochodzenia roślinnego	3026,7	710	837	78605,9	18476	21875
Vegetable products						
Przetwory spożywcze	72288,6	16990	20122	113774,3	26722	31568
Prepared foodstuffs						
Produkty przemysłu chemicznego	740031,4	173867	205940	146706,0	34494	40883
Products of the chemical industry						
Tworzywa sztuczne i kauczuk oraz artykuły z nich	2067156,0	485382	573842	159950,3	37462	43989
Plastics and rubber and articles thereof						
Materiały i artykuły włókiennicze	526890,0	123871	146836	17127,1	4028	4777
Textiles and textile articles						
Artykuły z kamienia, wyroby ceramiczne, szkło	69022,7	16216	19188	173337,5	40919	48886
Articles of stone, ceramic products, glass						
Perły, kamienie szlachetne, metale szlachetne i artykuły z nich	1773,6	417	494	160810,9	37776	44671
Pearls, precious stones and metals, articles thereof						
Metale nieszlachetne i artykuły z nich	1679953,2	393836	463562	249918,2	58617	69170
Base metals and articles thereof						
Maszyny i urządzenia, sprzęt elektryczny i elektrotechniczny	8972869,7	2105866	2482710	760268,6	178366	210208
Machinery and mechanical appliances, electrical and electrotechnical equipment						

TABL. 28. **IMPORT I EKSPORT WEDŁUG WAŻNIEJSZYCH KRAJÓW Z WYMIENIENIEM SEKCJI CN W 2018 R. (cd.)**
 IMPORTS AND EXPORTS BY MAJOR COUNTRIES AND CN SECTIONS IN 2018 (cont.)

SEKCJE SECTIONS	Import Imports			Eksport Exports		
	w tys. PLN in thousand PLN	w tys. EUR in thousand EUR	w tys. dol. USA in thousand USD	w tys. PLN in thousand PLN	w tys. EUR in thousand EUR	w tys. dol. USA in thousand USD
KOREA POŁUDNIOWA (dok.) SOUTH KOREA (cont.)						
Sprzęt transportowy	1866025,1	439011	520445	128748,8	30265	35945
Transport equipment						
Przyrządy i aparatura, optyczne, fotograficzne, pomiarowe, kontrolne, itp.	1197816,9	281559	333132	106970,5	25134	29787
Optical, photographic, measuring, checking in- struments, etc.						
Broń i amunicja	187532,5	44862	54410	0,0	0	00
Arms and ammunition						
Artykuły przemysłowe różne - meble, prefabry- katy budynków, zabawki, itp.	138212,6	32491	38429	52257,8	12280	14528
Miscellaneous manufactured articles						
LIBERIA LIBERIA						
OGÓŁEM	261587,1	61194	71934	30128,7	7066	8329
TOTAL						
Zwierzęta żywe; produkty pochodzenia zwie- rzęcego	0,0	0	0	22861,3	5356	6300
Live animals; animal products						
Produkty mineralne	76782,9	18104	21475	1171,0	277	331
Mineral products						
Tworzywa sztuczne i kauczuk oraz artykuły z nich	28537,5	6688	7861	73,5	18	22
Plastics and rubber and articles thereof						
Sprzęt transportowy	156205,8	36387	42580	98,2	23	27
Transport equipment						
LITWA LITHUANIA						
OGÓŁEM	7982022,3	1874731	2215303	14300321,6	3360194	3978483
TOTAL						
Zwierzęta żywe; produkty pochodzenia zwie- rzęcego	762021,6	178941	211586	896394,7	210635	249233
Live animals; animal products						
Produkty pochodzenia roślinnego	158748,0	37421	44570	407349,2	95827	113734
Vegetable products						
Tłuszcze i oleje	35595,0	8399	10025	49330,2	11585	13693
Fats and oils						
Przetwory spożywcze	320847,9	75394	89179	1231317,1	289326	342351
Prepared foodstuffs						
Produkty mineralne	2519868,1	591288	696372	456233,5	106927	126016
Mineral products						
Produkty przemysłu chemicznego	646310,0	151885	179625	1544335,8	363250	431328
Products of the chemical industry						
Tworzywa sztuczne i kauczuk oraz artykuły z nich	1067068,3	250344	295322	1301839,0	305823	361930
Plastics and rubber and articles thereof						
Skóry i artykuły z nich	62646,9	14819	17747	41635,7	9758	11485
Raw hides and skins, articles thereof						
Drewno i artykuły z drewna	243631,0	57271	67880	529496,3	124481	147489
Wood and articles of wood						
Ścier drzewny, papier, tektura i artykuły z nich thereof	226468,1	53255	63106	475749,8	111822	132411
Pulp of wood, paper, paperboard and articles thereof						
Materiały i artykuły włókiennicze	110291,8	25903	30619	562767,9	132231	156465
Textiles and textile articles						

TABL. 28. **IMPORT I EKSPORT WEDŁUG WAŻNIEJSZYCH KRAJÓW Z WYMIENIENIEM SEKCJI CN W 2018 R. (cd.)**
 IMPORTS AND EXPORTS BY MAJOR COUNTRIES AND CN SECTIONS IN 2018 (cont.)

SEKCJE SECTIONS	Import Imports			Eksport Exports		
	w tys. PLN in thousand PLN	w tys. EUR in thousand EUR	w tys. dol. USA in thousand USD	w tys. PLN in thousand PLN	w tys. EUR in thousand EUR	w tys. dol. USA in thousand USD
LITWA (dok.) LITHUANIA (cont.)						
Obuwie, nakrycia głowy, itp. Footwear, headgear, etc.	15785,6	3715	4410	200178,0	47002	55607
Artykuły z kamienia, wyroby ceramiczne, szkło Articles of stone, ceramic products, glass	142303,6	33466	39682	381551,3	89669	106190
Metale nieszlachetne i artykuły z nich Base metals and articles thereof	435051,3	102322	121361	1564163,2	367585	435522
Maszyny i urządzenia, sprzęt elektryczny i elektrotechniczny Machinery and mechanical appliances, electrical and electrotechnical equipment	422917,9	99354	117403	2273137,3	534318	632667
Sprzęt transportowy Transport equipment	418158,9	98404	117104	1558362,1	365841	432803
Przyrządy i aparatura, optyczne, fotograficzne, pomiarowe, kontrolne, itp. Optical, photographic, measuring, checking in- struments, etc.	49680,8	11657	13752	149933,1	35184	41557
Artykuły przemysłowe różne — meble, prefa- brykaty budynków, zabawki, itp. Miscellaneous manufactured articles	334569,5	78528	92753	663484,6	155859	184381
LUKSEMBURG LUXEMBOURG						
O G Ó Ł E M TOTAL	1899281,2	445094	523563	1756771,6	415060	496703
Przetwory spożywcze Prepared foodstuffs	8276,7	1933	2256	48817,8	11473	13609
Produkty przemysłu chemicznego Products of the chemical industry	88146,3	20759	24676	107935,0	25367	30053
Tworzywa sztuczne i kauczuk oraz artykuły z nich Plastics and rubber and articles thereof	244624,4	57535	68125	235138,7	55332	65688
Ścier drzewny, papier, tektura i artykuły z nich Pulp of wood, paper, paperboard and articles thereof	101825,2	23948	28415	33933,6	7983	9463
Materiały i artykuły włókiennicze Textiles and textile articles	33328,3	7829	9277	25051,0	5900	7016
Artykuły z kamienia, wyroby ceramiczne, szkło Articles of stone, ceramic products, glass	91799,4	21575	25612	7841,6	1840	2173
Metale nieszlachetne i artykuły z nich Base metals and articles thereof	351723,0	82675	97993	339252,2	79918	95019
Maszyny i urządzenia, sprzęt elektryczny i elektrotechniczny Machinery and mechanical appliances, electrical and electrotechnical equipment	227252,6	53376	63142	168250,3	39500	46665
Sprzęt transportowy Transport equipment	638252,7	148703	172455	652263,1	155210	188395
Artykuły przemysłowe różne — meble, prefa- brykaty budynków, zabawki, itp. Miscellaneous manufactured articles	45961,1	10777	12708	52555,5	12374	14714
ŁOTWA LATVIA						
O G Ó Ł E M TOTAL	2255188,3	531610	633594	5973885,2	1403315	1660249
Zwierzęta żywe; produkty pochodzenia zwie- rzęcego Live animals; animal products	115809,4	27243	32296	344682,8	81010	95957

TABL. 28. **IMPORT I EKSPORT WEDŁUG WAŻNIEJSZYCH KRAJÓW Z WYMIENIENIEM SEKCJI CN W 2018 R. (cd.)**
 IMPORTS AND EXPORTS BY MAJOR COUNTRIES AND CN SECTIONS IN 2018 (cont.)

SEKCJE SECTIONS	Import Imports			Eksport Exports		
	w tys. PLN in thousand PLN	w tys. EUR in thousand EUR	w tys. dol. USA in thousand USD	w tys. PLN in thousand PLN	w tys. EUR in thousand EUR	w tys. dol. USA in thousand USD
ŁOTWA (dok.) LATVIA (cont.)						
Produkty pochodzenia roślinnego	32860,5	7719	9122	227482,2	53592	63891
Vegetable products						
Przetwory spożywcze	64001,2	15080	17930	552337,3	129820	153719
Prepared foodstuffs						
Produkty mineralne	188955,6	44446	52781	71027,6	16620	19589
Mineral products						
Produkty przemysłu chemicznego	83790,3	19679	23244	812234,1	191168	227088
Products of the chemical industry						
Tworzywa sztuczne i kauczuk oraz artykuły z nich	85827,7	20171	23864	540066,4	126876	150192
Plastics and rubber and articles thereof						
Drewno i artykuły z drewna	222916,1	52389	62061	108497,8	25499	30191
Wood and articles of wood						
Ścier drzewny, papier, tektura i artykuły z nich z nich	27461,1	6451	7639	215920,4	50764	60168
Pulp of wood, paper, paperboard and articles thereof						
Materiały i artykuły włókiennicze	28204,7	6618	7800	267704,9	62863	74261
Textiles and textile articles						
Artykuły z kamienia, wyroby ceramiczne, szkło	54053,4	12676	14951	154525,4	36264	42853
Articles of stone, ceramic products, glass						
Metale nieszlachetne i artykuły z nich	675019,0	158724	188379	559262,4	131397	155458
Base metals and articles thereof						
Maszyny i urządzenia, sprzęt elektryczny i elektrotechniczny	525561,9	124952	151477	1109990,5	260552	307519
Machinery and mechanical appliances, electrical and electrotechnical equipment						
Sprzęt transportowy	97590,7	22975	27290	482370,6	113093	133414
Transport equipment						
Przyrządy i aparatura, optyczne, fotograficzne, pomiarowe, kontrolne, itp.	7000,5	1644	1939	52960,4	12427	14677
Optical, photographic, measuring, checking instruments, etc.						
Artykuły przemysłowe różne — meble, prefabrykaty budynków, zabawki, itp.	39395,3	9263	10958	338415,8	79317	93330
Miscellaneous manufactured articles						
MALEZJA MALAYSIA						
O G Ó Ł E M	3572133,6	838482	989791	668033,8	156820	185162
TOTAL						
Zwierzęta żywe; produkty pochodzenia zwierzęcego	700,0	165	196	72212,9	16952	20001
Live animals; animal products						
Produkty przemysłu chemicznego	155183,5	36421	43027	37553,9	8832	10477
Products of the chemical industry						
Tworzywa sztuczne i kauczuk oraz artykuły z nich	403676,6	94786	112051	44475,9	10455	12390
Plastics and rubber and articles thereof						
Materiały i artykuły włókiennicze	40262,9	9503	11345	6476,5	1525	1811
Textiles and textile articles						
Artykuły z kamienia, wyroby ceramiczne, szkło	15026,0	3516	4117	49147,6	11498	13509
Articles of stone, ceramic products, glass						
Metale nieszlachetne i artykuły z nich	275059,4	64580	76471	18188,9	4254	4983
Base metals and articles thereof						

TABL. 28. **IMPORT I EKSPORT WEDŁUG WAŻNIEJSZYCH KRAJÓW Z WYMIENIENIEM SEKCJI CN W 2018 R. (cd.)**
 IMPORTS AND EXPORTS BY MAJOR COUNTRIES AND CN SECTIONS IN 2018 (cont.)

SEKCJE SECTIONS	Import Imports			Eksport Exports		
	w tys. PLN in thousand PLN	w tys. EUR in thousand EUR	w tys. dol. USA in thousand USD	w tys. PLN in thousand PLN	w tys. EUR in thousand EUR	w tys. dol. USA in thousand USD
MALEZJA (dok.) MALAYSIA (cont.)						
Maszyny i urządzenia, sprzęt elektryczny i elektrotechniczny	2317990,7	543935	641326	324360,3	76176	90004
Machinery and mechanical appliances, electrical and electrotechnical equipment						
Sprzęt transportowy	69336,6	16330	19417	20606,5	4825	5631
Transport equipment						
Przyrządy i aparatura, optyczne, fotograficzne, pomiarowe, kontrolne, itp.	96380,9	22615	26698	25680,2	6022	7107
Optical, photographic, measuring, checking instruments, etc.						
Artykuły przemysłowe różne — meble, prefabrykaty budynków, zabawki, itp.	116739,8	27407	32380	16998,2	3993	4733
Miscellaneous manufactured articles						
MEKSYK MEXICO						
OGÓŁEM	2806194,5	659788	782220	2719880,0	638614	754417
TOTAL						
Produkty pochodzenia roślinnego	49954,4	11745	13912	34664,0	8177	9751
Vegetable products						
Przetwory spożywcze	83715,6	19663	23274	69861,6	16405	19408
Prepared foodstuffs						
Produkty przemysłu chemicznego	124588,0	29341	34981	196079,4	46178	54886
Products of the chemical industry						
Tworzywa sztuczne i kauczuk oraz artykuły z nich	164068,9	38568	45725	221184,5	51975	61544
Plastics and rubber and articles thereof						
Ścier drzewny, papier, tektura i artykuły z nich	3321,6	781	923	50222,5	11784	13896
Pulp of wood, paper, paperboard and articles thereof						
Materiały i artykuły włókiennicze	32060,0	7544	8956	38252,4	9010	10700
Textiles and textile articles						
Artykuły z kamienia, wyroby ceramiczne, szkło	13395,1	3148	3727	46794,9	11002	13048
Articles of stone, ceramic products, glass						
Metale nieszlachetne i artykuły z nich	216264,6	50636	59674	399726,3	93978	111455
Base metals and articles thereof						
Maszyny i urządzenia, sprzęt elektryczny i elektrotechniczny	959593,9	225301	266029	792609,7	186142	220069
Machinery and mechanical appliances, electrical and electrotechnical equipment						
Sprzęt transportowy	812574,1	191510	228198	617193,1	144499	169539
Transport equipment						
Przyrządy i aparatura, optyczne, fotograficzne, pomiarowe, kontrolne, itp.	305888,9	71980	85509	98566,6	23129	27243
Optical, photographic, measuring, checking instruments, etc.						
Artykuły przemysłowe różne — meble, prefabrykaty budynków, zabawki, itp.	20976,5	4932	5843	99641,0	23403	27632
Miscellaneous manufactured articles						
NIEMCY GERMANY						
OGÓŁEM	218943051,6	51464602	60956390	268380685,0	63073871	74672838
TOTAL						
Zwierzęta żywe; produkty pochodzenia zwierzęcego	4381432,1	1030493	1221676	10177583,0	2391079	2828648
Live animals; animal products						

TABLE 28. **IMPORT I EKSPORT WEDŁUG WAŻNIEJSZYCH KRAJÓW Z WYMIENIENIEM SEKCJI CN W 2018 R. (cd.)**
 IMPORTS AND EXPORTS BY MAJOR COUNTRIES AND CN SECTIONS IN 2018 (cont.)

SEKCJE SECTIONS	Import Imports			Eksport Exports		
	w tys. PLN in thousand PLN	w tys. EUR in thousand EUR	w tys. dol. USA in thousand USD	w tys. PLN in thousand PLN	w tys. EUR in thousand EUR	w tys. dol. USA in thousand USD
NIEMCY (dok.) GERMANY (cont.)						
Produkty pochodzenia roślinnego	3295276,3	775563	920396	5666484,1	1329737	1569686
Vegetable products						
Tłuszcze i oleje	1092052,7	256702	303946	470556,0	110452	130454
Fats and oils						
Przetwory spożywcze	9147314,4	2148870	2541592	14263765,2	3349692	3960074
Prepared foodstuffs						
Produkty mineralne	6595067,1	1548502	1831363	4394502,2	1033367	1225341
Mineral products						
Produkty przemysłu chemicznego	21645332,6	5089794	6033368	15393489,9	3616001	4275713
Products of the chemical industry						
Tworzywa sztuczne i kauczuk oraz artykuły z nich	21843375,5	5136357	6090109	20726029,6	4871901	5772007
Plastics and rubber and articles thereof						
Skóry i artykuły z nich	749764,9	176379	209138	993182,5	233217	275589
Raw hides and skins, articles thereof						
Drewno i artykuły z drewna	1290542,5	303242	359058	6560895,0	1542858	1829729
Wood and articles of wood						
Ścier drzewny, papier, tektura i artykuły z nich	9538192,9	2242206	2654670	11231867,4	2638694	3120260
Pulp of wood, paper, paperboard and articles thereof						
Materiały i artykuły włókiennicze	7223663,4	1697715	2009254	16693394,7	3922670	4642982
Textiles and textile articles						
Obuwie, nakrycia głowy, itp.	1890061,6	444311	526413	3330458,9	782531	926367
Footwear, headgear, etc.						
Artykuły z kamienia, wyroby ceramiczne, szkło	3111245,9	731100	865670	4569123,1	1074102	1272718
Articles of stone, ceramic products, glass						
Perły, kamienie szlachetne, metale szlachetne i artykuły z nich	416393,5	97909	115940	633134,9	148976	176536
Pearls, precious stones and metals, articles thereof						
Metale nieszlachetne i artykuły z nich	28751866,8	6762185	8017710	28788069,7	6768128	8022854
Base metals and articles thereof						
Maszyny i urządzenia, sprzęt elektryczny i elektrotechniczny	53772590,8	12635515	14958416	58867880,7	13832817	16366035
Machinery and mechanical appliances, electrical and electrotechnical equipment						
Sprzęt transportowy	33168648,9	7799301	9246986	37136759,1	8732197	10352592
Transport equipment						
Przyrządy i aparatura, optyczne, fotograficzne, pomiarowe, kontrolne, itp.	4751871,7	1115633	1317666	4552627,4	1069800	1266372
Optical, photographic, measuring, checking instruments, etc.						
Artykuły przemysłowe różne — meble, prefabrykaty budynków, zabawki, itp.	4589212,5	1078585	1275637	23899197,8	5618160	6649966
Miscellaneous manufactured articles						
Dziela sztuki, przedmioty kolekcjonerskie i antyki	1590451,0	371094	430083	13248,0	3123	3731
Works of art, collectors' pieces and antiques						
NORWEGIA NORWAY						
OGÓŁEM	10715499,8	2518988	2984920	11053381,8	2600749	3089520
TOTAL						
Zwierzęta żywe; produkty pochodzenia zwierzęcego	4159038,1	977293	1155930	26979,1	6321	7423
Live animals; animal products						

TABL. 28. **IMPORT I EKSPORT WEDŁUG WAŻNIEJSZYCH KRAJÓW Z WYMIENIENIEM SEKCJI CN W 2018 R. (cd.)**
 IMPORTS AND EXPORTS BY MAJOR COUNTRIES AND CN SECTIONS IN 2018 (cont.)

SEKCJE SECTIONS	Import Imports			Eksport Exports		
	w tys. PLN in thousand PLN	w tys. EUR in thousand EUR	w tys. dol. USA in thousand USD	w tys. PLN in thousand PLN	w tys. EUR in thousand EUR	w tys. dol. USA in thousand USD
NORWEGIA (dok.) NORWAY (cont.)						
Produkty pochodzenia roślinnego	1447,1	339	400	314107,3	73651	86808
Vegetable products						
Przetwory spożywcze	54541,1	12837	15255	426943,8	100016	117877
Prepared foodstuffs						
Produkty mineralne	1653562,1	389884	465509	441955,1	103876	122875
Mineral products						
Produkty przemysłu chemicznego	340637,6	80003	94711	492609,7	115715	136998
Products of the chemical industry						
Tworzywa sztuczne i kauczuk oraz artykuły z nich	143060,5	33596	39715	454172,0	106717	126422
Plastics and rubber and articles thereof						
Drewno i artykuły z drewna	14796,3	3467	4087	386512,8	90922	107884
Wood and articles of wood						
Ścier drzewny, papier, tektura i artykuły z nich	44305,6	10461	12473	172067,4	40419	47794
Pulp of wood, paper, paperboard and articles thereof						
Materiały i artykuły włókiennicze	41615,9	9781	11582	215378,0	50655	60134
Textiles and textile articles						
Artykuły z kamienia, wyroby ceramiczne, szkło	2282,4	535	626	377326,9	88670	104999
Articles of stone, ceramic products, glass						
Metale nieszlachetne i artykuły z nich	2532365,0	594932	703763	1382965,8	324883	384626
Base metals and articles thereof						
Maszyny i urządzenia, sprzęt elektryczny i elektrotechniczny	305524,8	71871	85245	1186221,1	278815	330416
Machinery and mechanical appliances, electrical and electrotechnical equipment						
Sprzęt transportowy	991163,3	232733	276535	4184773,7	987146	1179325
Transport equipment						
Przyrządy i aparatura, optyczne, fotograficzne, pomiarowe, kontrolne, itp.	61766,6	14496	17101	141003,6	33156	39297
Optical, photographic, measuring, checking instruments, etc.						
Artykuły przemysłowe różne — meble, prefabrykaty budynków, zabawki, itp.	10254,1	2409	2847	756425,7	177786	210641
Miscellaneous manufactured articles						
Dzieła sztuki, przedmioty kolekcjonerskie i antyki	194617,0	45206	51550	2003,7	472	569
Works of art, collectors' pieces and antiques						
PANAMA PANAMA						
O G Ó Ł E M	306718,3	71488	83253	490853,9	115093	135500
TOTAL						
Zwierzęta żywe; produkty pochodzenia zwierzęcego	2,9	1	1	27466,8	6551	8033
Live animals; animal products						
Produkty pochodzenia roślinnego	39101,3	9226	10983	237,1	56	67
Vegetable products						
Przetwory spożywcze	1740,7	408	481	5942,8	1394	1638
Prepared foodstuffs						
Produkty przemysłu chemicznego	140,6	34	41	43050,4	10205	12140
Products of the chemical industry						
Tworzywa sztuczne i kauczuk oraz artykuły z nich	18,7	4	5	63084,9	14943	17951
Plastics and rubber and articles thereof						

TABLE 28. **IMPORT I EKSPORT WEDŁUG WAŻNIEJSZYCH KRAJÓW Z WYMIENIENIEM SEKCJI CN W 2018 R. (cd.)**
 IMPORTS AND EXPORTS BY MAJOR COUNTRIES AND CN SECTIONS IN 2018 (cont.)

SEKCJE SECTIONS	Import Imports			Eksport Exports		
	w tys. PLN in thousand PLN	w tys. EUR in thousand EUR	w tys. dol. USA in thousand USD	w tys. PLN in thousand PLN	w tys. EUR in thousand EUR	w tys. dol. USA in thousand USD
	PANAMA (dok.)		PANAMA (cont.)			
Sprzęt transportowy	264381,8	61500	71365	300809,6	70136	81755
Transport equipment						
Przyrządy i aparatura, optyczne, fotograficzne, pomiarowe, kontrolne, itp.	90,6	21	24	28465,0	6677	7868
Optical, photographic, measuring, checking in- struments, etc.						
	PORTUGALIA		PORTUGAL			
O G Ó Ł E M	3832686,8	901231	1068954	4141955,8	973771	1154148
TOTAL						
Zwierzęta żywe; produkty pochodzenia zwie- rzęcego	49061,4	11522	13635	173377,1	40723	48167
Live animals; animal products						
Produkty pochodzenia roślinnego	384413,8	90193	106405	85748,9	20193	24010
Vegetable products						
Tłuszcze i oleje	44914,2	10546	12479	1519,6	357	422
Fats and oils						
Przetwory spożywcze	185657,9	43665	51787	318916,6	74980	89048
Prepared foodstuffs						
Produkty przemysłu chemicznego	187655,5	44052	52072	479878,4	112914	134094
Products of the chemical industry						
Tworzywa sztuczne i kauczuk oraz artykuły z nich	287433,3	67653	80330	235001,1	55308	65696
Plastics and rubber and articles thereof						
Skóry i artykuły z nich	19605,0	4608	5464	72164,4	16988	20183
Raw hides and skins, articles thereof						
Drewno i artykuły z drewna	46429,9	10920	12970	33102,8	7800	9279
Wood and articles of wood						
Ścier drzewny, papier, tektura i artykuły z nich thereof	410751,7	96480	114078	76994,0	18091	21402
Pulp of wood, paper, paperboard and articles thereof						
Materiały i artykuły włókiennicze	419782,9	98666	116933	69765,4	16397	19423
Textiles and textile articles						
Obuwie, nakrycia głowy, itp.	180618,7	42428	50025	16307,5	3816	4468
Footwear, headgear, etc.						
Artykuły z kamienia, wyroby ceramiczne, szkło Articles of stone, ceramic products, glass	52174,7	12262	14528	34639,8	8150	9664
52174,7						
Metale nieszlachetne i artykuły z nich	148512,2	34876	41254	354120,6	83292	98817
Base metals and articles thereof						
Maszyny i urządzenia, sprzęt elektryczny i elektrotechniczny	611374,6	143728	170502	1161673,2	272801	322403
Machinery and mechanical appliances, electri- cal and electrotechnical equipment						
Sprzęt transportowy	717830,6	169351	202568	495648,7	116617	138470
Transport equipment						
Przyrządy i aparatura, optyczne, fotograficzne, pomiarowe, kontrolne, itp.	18962,6	4454	5273	75475,9	17760	21049
Optical, photographic, measuring, checking in- struments, etc.						
Artykuły przemysłowe różne — meble, prefa- brykaty budynków, zabawki, itp.	56465,9	13241	15607	439604,4	103357	122556
Miscellaneous manufactured articles						

TABL. 28. **IMPORT I EKSPORT WEDŁUG WAŻNIEJSZYCH KRAJÓW Z WYMIENIENIEM SEKCJI CN W 2018 R. (cd.)**
 IMPORTS AND EXPORTS BY MAJOR COUNTRIES AND CN SECTIONS IN 2018 (cont.)

SEKCJE SECTIONS	Import Imports			Eksport Exports		
	w tys. PLN in thousand PLN	w tys. EUR in thousand EUR	w tys. dol. USA in thousand USD	w tys. PLN in thousand PLN	w tys. EUR in thousand EUR	w tys. dol. USA in thousand USD
	ROSJA		RUSSIA			
O G Ó Ł E M	69290643,8	16276506	19249389	28796630,3	6762925	7999560
TOTAL						
Zwierzęta żywe; produkty pochodzenia zwierzęcego	454064,8	106583	126039	12135,4	2852	3374
Live animals; animal products						
Produkty pochodzenia roślinnego	134354,1	31486	37040	276844,7	65259	77686
Vegetable products						
Przetwory spożywcze	261672,9	61618	73462	1830441,1	429801	508185
Prepared foodstuffs						
Produkty mineralne	46870190,7	11003189	12995188	254011,0	59637	70344
Mineral products						
Produkty przemysłu chemicznego	3473006,0	815729	963413	4878577,0	1146443	1357716
Products of the chemical industry						
Tworzywa sztuczne i kauczuk oraz artykuły z nich	1377540,4	323868	384047	2379542,0	559086	661818
Plastics and rubber and articles thereof						
Drewno i artykuły z drewna	483470,5	113535	134347	201385,9	47281	55890
Wood and articles of wood						
Ścier drzewny, papier, tektura i artykuły z nich	425652,6	100053	118587	1038614,6	243851	288154
Pulp of wood, paper, paperboard and articles thereof						
Materiały i artykuły włókiennicze	67527,4	15852	18724	1034451,7	243112	288012
Textiles and textile articles						
Obuwie, nakrycia głowy, itp.	1354,6	318	377	451831,2	106252	125799
Footwear, headgear, etc.						
Artykuły z kamienia, wyroby ceramiczne, szkło	345417,8	81088	95990	478410,2	112386	133042
Articles of stone, ceramic products, glass						
Metale nieszlachetne i artykuły z nich	5759551,1	1354550	1606523	2182429,8	512888	607706
Base metals and articles thereof						
Maszyny i urządzenia, sprzęt elektryczny i elektrotechniczny	438605,6	103125	122402	8836808,8	2073501	2448451
Machinery and mechanical appliances, electrical and electrotechnical equipment						
Sprzęt transportowy	424856,9	99656	116627	3000379,9	704958	834954
Transport equipment						
Przyrządy i aparatura, optyczne, fotograficzne, pomiarowe, kontrolne, itp.	10603,2	2488	2937	447734,8	105048	124073
Optical, photographic, measuring, checking instruments, etc.						
Artykuły przemysłowe różne — meble, prefabrykaty budynków, zabawki, itp.	74666,7	17554	20822	1400724,3	328879	388680
Miscellaneous manufactured articles						
Dzieła sztuki, przedmioty kolekcjonerskie i antyki	8641211,0	2034762	2419745	2810,8	658	779
Works of art, collectors' pieces and antiques						
	RUMUNIA		ROMANIA			
O G Ó Ł E M	8808808,0	2070851	2453157	19352008,9	4546511	5379021
TOTAL						
Zwierzęta żywe; produkty pochodzenia zwierzęcego	73824,4	17361	20553	776082,2	182443	215921
Live animals; animal products						
Produkty pochodzenia roślinnego	245038,0	57431	67345	532863,1	125497	149169
Vegetable products						

TABL. 28. **IMPORT I EKSPORT WEDŁUG WAŻNIEJSZYCH KRAJÓW Z WYMIENIENIEM SEKCJI CN W 2018 R. (cd.)**
 IMPORTS AND EXPORTS BY MAJOR COUNTRIES AND CN SECTIONS IN 2018 (cont.)

SEKCJE SECTIONS	Import Imports			Eksport Exports		
	w tys. PLN in thousand PLN	w tys. EUR in thousand EUR	w tys. dol. USA in thousand USD	w tys. PLN in thousand PLN	w tys. EUR in thousand EUR	w tys. dol. USA in thousand USD
	RUMUNIA (dok.)		ROMANIA (cont.)			
Przetwory spożywcze	157216,2	37006	43896	1942706,0	456361	539663
Prepared foodstuffs						
Produkty mineralne	14775,7	3477	4125	882482,4	207273	245114
Mineral products						
Produkty przemysłu chemicznego	496806,2	116954	138933	1426038,6	334984	396310
Products of the chemical industry						
Tworzywa sztuczne i kauczuk oraz artykuły z nich	937891,4	220693	262000	1651170,8	387721	458581
Plastics and rubber and articles thereof						
Skóry i artykuły z nich	51782,2	12205	14535	176696,3	41550	49281
Raw hides and skins, articles thereof						
Drewno i artykuły z drewna	220106,5	51747	61324	407042,3	95717	113528
Wood and articles of wood						
Ścier drzewny, papier, tektura i artykuły z nich	97707,1	22968	27204	392048,7	92077	108827
Pulp of wood, paper, paperboard and articles thereof						
Materiały i artykuły włókiennicze	511336,3	120468	143024	1636422,5	384262	453930
Textiles and textile articles						
Obuwie, nakrycia głowy, itp.	111856,9	26288	31080	392142,2	92107	108914
Footwear, headgear, etc.						
Artykuły z kamienia, wyroby ceramiczne, szkło	77766,2	18289	21714	381019,2	89617	106255
Articles of stone, ceramic products, glass						
Metale nieszlachetne i artykuły z nich	1077741,0	253427	300664	1917145,9	450590	533594
Base metals and articles thereof						
Maszyny i urządzenia, sprzęt elektryczny i elektrotechniczny	2253619,7	529434	626230	3457800,2	812503	961641
Machinery and mechanical appliances, electrical and electrotechnical equipment						
Sprzęt transportowy	1739736,2	408861	484381	1768762,4	415650	492250
Transport equipment						
Przyrządy i aparatura, optyczne, fotograficzne, pomiarowe, kontrolne, itp.	271051,0	63807	75852	176631,1	41474	49021
Optical, photographic, measuring, checking instruments, etc.						
Artykuły przemysłowe różne - meble, prefabrykaty budynków, zabawki, itp.	431660,1	101338	119620	1363941,6	320048	377495
Miscellaneous manufactured articles						
	SINGAPUR		SINGAPORE			
OGÓŁEM	1841328,1	432545	512355	1003810,7	235620	278596
TOTAL						
Przetwory spożywcze	2312,4	542	640	58284,6	13681	16130
Prepared foodstuffs						
Produkty mineralne	4623,8	1087	1285	88259,4	20637	24155
Mineral products						
Produkty przemysłu chemicznego	271372,7	63885	75878	55555,5	13082	15595
Products of the chemical industry						
Tworzywa sztuczne i kauczuk oraz artykuły z nich	63805,0	15035	17885	34109,9	7996	9384
Plastics and rubber and articles thereof						
Metale nieszlachetne i artykuły z nich	5686,8	1334	1574	78773,4	18568	22059
Base metals and articles thereof						
Maszyny i urządzenia, sprzęt elektryczny i elektrotechniczny	1040575,2	244344	289158	290704,8	68086	79750
Machinery and mechanical appliances, electrical and electrotechnical equipment						

TABL. 28. **IMPORT I EKSPORT WEDŁUG WAŻNIEJSZYCH KRAJÓW Z WYMIENIENIEM SEKCJI CN W 2018 R. (cd.)**
 IMPORTS AND EXPORTS BY MAJOR COUNTRIES AND CN SECTIONS IN 2018 (cont.)

SEKCJE SECTIONS	Import Imports			Eksport Exports		
	w tys. PLN in thousand PLN	w tys. EUR in thousand EUR	w tys. dol. USA in thousand USD	w tys. PLN in thousand PLN	w tys. EUR in thousand EUR	w tys. dol. USA in thousand USD
	SINGAPUR (dok.)		SINGAPORE (cont.)			
Sprzęt transportowy	51857,9	12224	14979	248598,1	58448	69972
Transport equipment						
Przyrządy i aparatura, optyczne, fotograficzne, pomiarowe, kontrolne, itp.	386887,9	90763	107017	75467,3	17732	20992
Optical, photographic, measuring, checking in- struments, etc.						
Artykuły przemysłowe różne - meble, prefabry- katy budynków, zabawki, itp.	695,4	163	189	21759,7	5120	6081
Miscellaneous manufactured articles						
	SŁOWACJA		SLOVAKIA			
O G Ó Ł E M	17507888,1	4115647	4874203	24643351,6	5790396	6854566
TOTAL						
Zwierzęta żywe; produkty pochodzenia zwie- rzęcego	227171,1	53483	63561	1336421,1	313970	371378
Live animals; animal products						
Produkty pochodzenia roślinnego	762867,4	179412	212652	326176,3	76657	90801
Vegetable products						
Tłuszcze i oleje	60554,0	14178	16670	68074,0	16003	18974
Fats and oils						
Przetwory spożywcze	532205,0	125071	148026	1372888,5	322735	382391
Prepared foodstuffs						
Produkty mineralne	984211,3	231140	273894	1668374,1	391730	462595
Mineral products						
Produkty przemysłu chemicznego	667211,7	156811	185677	1463481,2	343704	406293
Products of the chemical industry						
Tworzywa sztuczne i kauczuk oraz artykuły z nich	1660201,3	390204	461983	1963979,8	461394	546310
Plastics and rubber and articles thereof						
Skóry i artykuły z nich	33398,2	7863	9320	116776,4	27435	32449
Raw hides and skins, articles thereof						
Drewno i artykuły z drewna	427784,6	100634	119463	604454,6	142155	168613
Wood and articles of wood						
Ścier drzewny, papier, tektura i artykuły z nich	470053,7	110504	130886	509814,4	119822	141927
Pulp of wood, paper, paperboard and articles thereof						
Materiały i artykuły włókiennicze	143834,7	33901	40240	983827,6	231280	273892
Textiles and textile articles						
Obuwie, nakrycia głowy, itp.	134849,9	31720	37570	329378,4	77491	91991
Footwear, headgear, etc.						
Artykuły z kamienia, wyroby ceramiczne, szkło	134741,7	31663	37486	730962,0	171784	203452
Articles of stone, ceramic products, glass						
Metale nieszlachetne i artykuły z nich	4490032,2	1055813	1251262	3692237,6	867942	1028424
Base metals and articles thereof						
Maszyny i urządzenia, sprzęt elektryczny i elektrotechniczny	3878569,0	911224	1077389	3233203,0	759032	897335
Machinery and mechanical appliances, electri- cal and electrotechnical equipment						
Sprzęt transportowy	2163572,0	508756	602803	4259530,9	1001039	1185942
Transport equipment						
Przyrządy i aparatura, optyczne, fotograficzne, pomiarowe, kontrolne, itp.	170136,3	40089	47713	280107,5	65868	78027
Optical, photographic, measuring, checking in- struments, etc.						

TABL. 28. **IMPORT I EKSPORT WEDŁUG WAŻNIEJSZYCH KRAJÓW Z WYMIENIENIEM SEKCJI CN W 2018 R. (cd.)**
 IMPORTS AND EXPORTS BY MAJOR COUNTRIES AND CN SECTIONS IN 2018 (cont.)

SEKCJE SECTIONS	Import Imports			Eksport Exports		
	w tys. PLN in thousand PLN	w tys. EUR in thousand EUR	w tys. dol. USA in thousand USD	w tys. PLN in thousand PLN	w tys. EUR in thousand EUR	w tys. dol. USA in thousand USD
	SŁOWACJA (dok.)		SLOVAKIA (cont.)			
Broń i amunicja	41527,2	9660	11230	3602,6	851	1004
Arms and ammunition						
Artykuły przemysłowe różne - meble, prefabrykaty budynków, zabawki, itp.	512570,0	120610	142935	1689864,7	397102	469908
Miscellaneous manufactured articles						
	SŁOWENIA		SLOVENIA			
O G Ó Ł E M	3561683,0	837182	991251	3976269,5	935041	1108749
TOTAL						
Zwierzęta żywe; produkty pochodzenia zwierzęcego	4811,4	1134	1349	151418,5	35558	42055
Live animals; animal products						
Produkty pochodzenia roślinnego	23477,0	5495	6442	52002,1	12289	14741
Vegetable products						
Przetwory spożywcze	51845,3	12159	14358	466164,0	109933	130921
Prepared foodstuffs						
Produkty mineralne	20556,8	4823	5692	116211,4	27341	32434
Mineral products						
Produkty przemysłu chemicznego	1112127,5	261605	310267	461291,7	108265	128111
Products of the chemical industry						
Tworzywa sztuczne i kauczuk oraz artykuły z nich	296219,9	69707	82759	467697,0	110018	130534
Plastics and rubber and articles thereof						
Skóry i artykuły z nich	7177,5	1690	2000	12107,9	2847	3373
Raw hides and skins, articles thereof						
Drewno i artykuły z drewna	7062,1	1660	1972	63385,0	14909	17700
Wood and articles of wood						
Ścier drzewny, papier, tektura i artykuły z nich	80890,9	19039	22590	71317,2	16776	19911
Pulp of wood, paper, paperboard and articles thereof						
Materiały i artykuły włókiennicze	61374,7	14454	17170	88939,6	20910	24771
Textiles and textile articles						
Obuwie, nakrycia głowy, itp.	13231,0	3107	3679	46219,6	10864	12878
Footwear, headgear, etc.						
Artykuły z kamienia, wyroby ceramiczne, szkło	75205,7	17675	20907	52202,7	12261	14506
Articles of stone, ceramic products, glass						
Metale nieszlachetne i artykuły z nich	525060,4	123427	146362	535421,7	125957	149417
Base metals and articles thereof						
Maszyny i urządzenia, sprzęt elektryczny i elektrotechniczny	909794,2	213830	253019	663042,6	155810	184500
Machinery and mechanical appliances, electrical and electrotechnical equipment						
Sprzęt transportowy	196453,0	45996	53943	466052,6	109538	129767
Transport equipment						
Przyrządy i aparatura, optyczne, fotograficzne, pomiarowe, kontrolne, itp.	90173,8	21156	24912	44472,0	10472	12442
Optical, photographic, measuring, checking instruments, etc.						
Artykuły przemysłowe różne — meble, prefabrykaty budynków, zabawki, itp.	80051,8	18792	22182	214526,3	50400	59628
Miscellaneous manufactured articles						

TABL. 28. **IMPORT I EKSPORT WEDŁUG WAŻNIEJSZYCH KRAJÓW Z WYMIENIENIEM SEKCJI CN W 2018 R. (cd.)**
 IMPORTS AND EXPORTS BY MAJOR COUNTRIES AND CN SECTIONS IN 2018 (cont.)

SEKCJE SECTIONS	Import Imports			Eksport Exports		
	w tys. PLN in thousand PLN	w tys. EUR in thousand EUR	w tys. dol. USA in thousand USD	w tys. PLN in thousand PLN	w tys. EUR in thousand EUR	w tys. dol. USA in thousand USD
STANY ZJEDNOCZONE UNITED STATES						
O G Ó Ł E M	27561263,8	6482018	7690418	26157858,4	6146915	7276249
TOTAL						
Zwierzęta żywe; produkty pochodzenia zwierzęcego	305471,7	71586	83882	825911,2	194467	230904
Live animals; animal products						
Produkty pochodzenia roślinnego	253282,6	59717	71153	269834,5	63389	74796
Vegetable products						
Przetwory spożywcze	998692,8	235438	280596	1131294,9	265590	313724
Prepared foodstuffs						
Produkty mineralne	2459190,9	580522	695649	99050,8	23512	28426
Mineral products						
Produkty przemysłu chemicznego	3553057,7	835511	990419	936991,7	220186	260587
Products of the chemical industry						
Tworzywa sztuczne i kauczuk oraz artykuły z nich	1602206,9	376599	446123	829963,2	195074	231009
Plastics and rubber and articles thereof						
Skóry i artykuły z nich	24414,6	5718	6741	39694,2	9315	11004
Raw hides and skins, articles thereof						
Drewno i artykuły z drewna	17347,2	4073	4810	228690,6	53727	63621
Wood and articles of wood						
Ścier drzewny, papier, tektura i artykuły z nich thereof	551777,3	129691	153662	225741,6	52975	62573
Pulp of wood, paper, paperboard and articles thereof						
Materiały i artykuły włókiennicze	199676,4	46914	55493	302831,8	71155	84187
Textiles and textile articles						
Obuwie, nakrycia głowy, itp.	9438,6	2216	2613	77514,7	18203	21528
Footwear, headgear, etc.						
Artykuły z kamienia, wyroby ceramiczne, szkło Articles of stone, ceramic products, glass	345163,8	81162	96198	508264,2	119429	141472
Artykuły z kamienia, wyroby ceramiczne, szkło						
Perły, kamienie szlachetne, metale szlachetne i artykuły z nich	31426,7	7369	8679	236486,1	55403	65288
Pearls, precious stones and metals, articles thereof						
Metale nieszlachetne i artykuły z nich	1410850,7	331570	392572	1074326,4	252546	298748
Base metals and articles thereof						
Maszyny i urządzenia, sprzęt elektryczny i elektrotechniczny	7417448,2	1741878	2059167	12050041,4	2830957	3350479
Machinery and mechanical appliances, electrical and electrotechnical equipment						
Sprzęt transportowy	5427229,7	1278414	1523776	2685013,9	631466	748106
Transport equipment						
Przyrządy i aparatura, optyczne, fotograficzne, pomiarowe, kontrolne, itp.	2441813,1	573674	678476	2439190,1	572715	676325
Optical, photographic, measuring, checking instruments, etc.						
Broń i amunicja	52656,9	12311	14385	48986,6	11570	13773
Arms and ammunition						
Artykuły przemysłowe różne — meble, prefabrykaty budynków, zabawki, itp.	215027,9	50411	59469	2105223,4	495221	587931
Miscellaneous manufactured articles						
Dziela sztuki, przedmioty kolekcjonerskie i antyki	231756,1	54108	62840	29631,3	6926	8125
Works of art, collectors' pieces and antiques						

TABLE 28. IMPORT I EKSPORT WEDŁUG WAŻNIEJSZYCH KRAJÓW Z WYMIENIENIEM SEKCJI CN W 2018 R. (cd.)
IMPORTS AND EXPORTS BY MAJOR COUNTRIES AND CN SECTIONS IN 2018 (cont.)

SEKCJE SECTIONS	Import Imports			Eksport Exports		
	w tys. PLN in thousand PLN	w tys. EUR in thousand EUR	w tys. dol. USA in thousand USD	w tys. PLN in thousand PLN	w tys. EUR in thousand EUR	w tys. dol. USA in thousand USD
SZWAJCARIA SWITZERLAND						
O G Ó Ł E M	7166763,8	1684225	1994435	8353702,2	1963271	2323788
TOTAL						
Zwierzęta żywe; produkty pochodzenia zwierzęcego	3501,1	827	986	81214,1	19089	22617
Live animals; animal products						
Produkty pochodzenia roślinnego	50048,3	11743	13865	130024,1	30572	36204
Vegetable products						
Przetwory spożywcze	192524,2	45283	53701	374856,3	88090	104232
Prepared foodstuffs						
Produkty mineralne	4189,5	985	1167	47614,7	11181	13231
Mineral products						
Produkty przemysłu chemicznego	2226317,3	523146	619101	348714,3	81887	96839
Products of the chemical industry						
Tworzywa sztuczne i kauczuk oraz artykuły z nich	477886,5	112297	133007	423420,0	99459	117639
Plastics and rubber and articles thereof						
Drewno i artykuły z drewna	8082,7	1902	2266	283025,5	66579	79015
Wood and articles of wood						
Ścier drzewny, papier, tektura i artykuły z nich	214195,9	50315	59590	277494,5	65255	77348
Pulp of wood, paper, paperboard and articles thereof						
Materiały i artykuły włókiennicze	122466,1	28791	34095	228624,6	53771	63786
Textiles and textile articles						
Obuwie, nakrycia głowy, itp.	3513,6	824	973	38664,9	9064	10684
Footwear, headgear, etc.						
Artykuły z kamienia, wyroby ceramiczne, szkło	215011,8	50473	59659	142910,0	33582	39785
Articles of stone, ceramic products, glass						
Perły, kamienie szlachetne, metale szlachetne i artykuły z nich	91744,1	21553	25447	296182,8	69747	82169
Pearls, precious stones and metals, articles thereof						
Metale nieszlachetne i artykuły z nich	465606,6	109399	129513	930130,0	218606	258977
Base metals and articles thereof						
Maszyny i urządzenia, sprzęt elektryczny i elektrotechniczny	2131767,2	501160	594277	2250051,4	529019	626824
Machinery and mechanical appliances, electrical and electrotechnical equipment						
Sprzęt transportowy	161355,8	37964	45030	1184393,7	278244	329462
Transport equipment						
Przyrządy i aparatura, optyczne, fotograficzne, pomiarowe, kontrolne, itp.	727873,8	170979	202182	224000,3	52631	62246
Optical, photographic, measuring, checking instruments, etc.						
Artykuły przemysłowe różne — meble, prefabrykaty budynków, zabawki, itp.	54758,3	12854	15182	1059332,3	248734	293529
Miscellaneous manufactured articles						
SZWECJA SWEDEN						
O G Ó Ł E M	17665693,4	4154315	4924794	26503882,7	6232058	7384233
TOTAL						
Zwierzęta żywe; produkty pochodzenia zwierzęcego	1038123,0	243926	288610	540604,4	127087	150533
Live animals; animal products						
Produkty pochodzenia roślinnego	37981,5	8914	10532	474411,7	111391	131537
Vegetable products						

TABL. 28. **IMPORT I EKSPORT WEDŁUG WAŻNIEJSZYCH KRAJÓW Z WYMIENIENIEM SEKCJI CN W 2018 R. (cd.)**
 IMPORTS AND EXPORTS BY MAJOR COUNTRIES AND CN SECTIONS IN 2018 (cont.)

SEKCJE SECTIONS	Import Imports			Eksport Exports		
	w tys. PLN in thousand PLN	w tys. EUR in thousand EUR	w tys. dol. USA in thousand USD	w tys. PLN in thousand PLN	w tys. EUR in thousand EUR	w tys. dol. USA in thousand USD
	SZWECJA (dok.)		SWEDEN (cont.)			
Tłuszcze i oleje	95593,1	22463	26582	43758,1	10297	12216
Fats and oils						
Przetwory spożywcze	193237,8	45402	53737	1195910,1	280959	332430
Prepared foodstuffs						
Produkty mineralne	862346,6	202688	240020	797677,0	188251	224071
Mineral products						
Produkty przemysłu chemicznego	1099217,6	258450	306169	1096934,1	257881	305443
Products of the chemical industry						
Tworzywa sztuczne i kauczuk oraz artykuły z nich	1230375,1	289262	342843	1603123,8	376876	446783
Plastics and rubber and articles thereof						
Skóry i artykuły z nich	46452,0	10928	12953	49588,5	11670	13847
Raw hides and skins, articles thereof						
Drewno i artykuły z drewna	337024,5	79310	94155	1045191,9	245532	290456
Wood and articles of wood						
Ścier drzewny, papier, tektura i artykuły z nich	1891060,8	444642	526944	859810,7	202088	239360
Pulp of wood, paper, paperboard and articles thereof						
Materiały i artykuły włókiennicze	363587,0	85447	101242	542206,7	127535	151380
Textiles and textile articles						
Obuwie, nakrycia głowy, itp.	28569,4	6688	7852	125701,7	29553	35028
Footwear, headgear, etc.						
Artykuły z kamienia, wyroby ceramiczne, szkło	46313,9	10898	12915	908169,6	213650	253502
Articles of stone, ceramic products, glass						
Metale nieszlachetne i artykuły z nich	3182178,2	748680	888513	2533456,1	595906	706874
Base metals and articles thereof						
Maszyny i urządzenia, sprzęt elektryczny i elektrotechniczny	3852414,1	904980	1069677	8120375,7	1908809	2259639
Machinery and mechanical appliances, electrical and electrotechnical equipment						
Sprzęt transportowy	2691598,0	634313	755931	3810980,9	896746	1064265
Transport equipment						
Przyrządy i aparatura, optyczne, fotograficzne, pomiarowe, kontrolne, itp.	259118,3	60876	72034	159100,6	37403	44275
Optical, photographic, measuring, checking instruments, etc.						
Artykuły przemysłowe różne — meble, prefabrykaty budynków, zabawki, itp.	405394,4	95251	112672	2594161,2	609787	721849
Miscellaneous manufactured articles						
	TAJLANDIA		THAILAND			
O G Ó Ł E M	3245087,6	762355	901787	1005753,2	237474	281714
TOTAL						
Zwierzęta żywe; produkty pochodzenia zwierzęcego	5193,2	1220	1444	24422,8	5739	6783
Live animals; animal products						
Produkty pochodzenia roślinnego	67229,2	15834	18840	10494,5	2462	2913
Vegetable products						
Przetwory spożywcze	251805,0	59188	70034	22784,5	5337	6272
Prepared foodstuffs						
Produkty przemysłu chemicznego	90520,3	21269	25145	109993,0	25901	30752
Products of the chemical industry						

TABLE 28. **IMPORT I EKSPORT WEDŁUG WAŻNIEJSZYCH KRAJÓW Z WYMIENIENIEM SEKCJI CN W 2018 R. (cd.)**
 IMPORTS AND EXPORTS BY MAJOR COUNTRIES AND CN SECTIONS IN 2018 (cont.)

SEKCJE SECTIONS	Import Imports			Eksport Exports		
	w tys. PLN in thousand PLN	w tys. EUR in thousand EUR	w tys. dol. USA in thousand USD	w tys. PLN in thousand PLN	w tys. EUR in thousand EUR	w tys. dol. USA in thousand USD
TAJLANDIA (dok.) THAILAND (cont.)						
Tworzywa sztuczne i kauczuk oraz artykuły z nich	334480,7	78631	93125	134996,9	31789	37777
Plastics and rubber and articles thereof						
Skóry i artykuły z nich	29759,7	7008	8345	15845,7	3741	4476
Raw hides and skins, articles thereof						
Materiały i artykuły włókiennicze	144551,9	34004	40337	13912,5	3265	3849
Textiles and textile articles						
Artykuły z kamienia, wyroby ceramiczne, szkło	37016,8	8704	10317	14754,7	3499	4204
Articles of stone, ceramic products, glass						
Perły, kamienie szlachetne, metale szlachetne i artykuły z nich	154021,8	36130	42540	267448,7	63697	75396
Pearls, precious stones and metals, articles thereof						
Metale nieszlachetne i artykuły z nich	118521,9	27832	32943	12623,3	2960	3501
Base metals and articles thereof						
Maszyny i urządzenia, sprzęt elektryczny i elektrotechniczny	1501986,7	352741	417096	258683,3	60858	72191
Machinery and mechanical appliances, electrical and electrotechnical equipment						
Sprzęt transportowy	156863,4	36840	43569	51587,5	12160	14457
Transport equipment						
Przyrządy i aparatura, optyczne, fotograficzne, pomiarowe, kontrolne, itp.	275790,2	64750	76465	23893,3	5629	6717
Optical, photographic, measuring, checking instruments, etc.						
Artykuły przemysłowe różne — meble, prefabrykaty budynków, zabawki, itp.	43452,4	10206	12075	14423,5	3396	4055
Miscellaneous manufactured articles						
TAJWAN TAIWAN						
O G Ó Ł E M	5641791,7	1325406	1568075	533010,6	125345	148643
TOTAL						
Zwierzęta żywe; produkty pochodzenia zwierzęcego	1732,4	406	476	48587,6	11426	13638
Live animals; animal products						
Produkty pochodzenia roślinnego	1538,4	361	427	34812,3	8169	9635
Vegetable products						
Przetwory spożywcze	19297,3	4525	5336	52392,5	12297	14531
Prepared foodstuffs						
Produkty przemysłu chemicznego	149637,8	35168	41541	61934,6	14617	17383
Products of the chemical industry						
Tworzywa sztuczne i kauczuk oraz artykuły z nich	322246,4	75720	89748	15807,0	3716	4400
Plastics and rubber and articles thereof						
Materiały i artykuły włókiennicze	106168,3	24978	29631	15850,1	3728	4408
Textiles and textile articles						
Artykuły z kamienia, wyroby ceramiczne, szkło	45121,6	10593	12520	9081,1	2138	2539
Articles of stone, ceramic products, glass						
Metale nieszlachetne i artykuły z nich	1010458,5	237444	281306	23246,3	5535	6679
Base metals and articles thereof						
Maszyny i urządzenia, sprzęt elektryczny i elektrotechniczny	3217886,2	755828	893648	127192,3	29866	35287
Machinery and mechanical appliances, electrical and electrotechnical equipment						

TABL. 28. **IMPORT I EKSPORT WEDŁUG WAŻNIEJSZYCH KRAJÓW Z WYMIENIENIEM SEKCJI CN W 2018 R. (cd.)**
 IMPORTS AND EXPORTS BY MAJOR COUNTRIES AND CN SECTIONS IN 2018 (cont.)

SEKCJE SECTIONS	Import Imports			Eksport Exports		
	w tys. PLN in thousand PLN	w tys. EUR in thousand EUR	w tys. dol. USA in thousand USD	w tys. PLN in thousand PLN	w tys. EUR in thousand EUR	w tys. dol. USA in thousand USD
	TAJWAN (dok.)		TAIWAN (cont.)			
Sprzęt transportowy	369484,8	86895	102993	75232,4	17644	20872
Transport equipment						
Przyrządy i aparatura, optyczne, fotograficzne, pomiarowe, kontrolne, itp.	184654,8	43306	51091	27891,7	6555	7772
Optical, photographic, measuring, checking in- struments, etc.						
Artykuły przemysłowe różne — meble, prefa- brykaty budynków, zabawki, itp.	159095,0	37371	44185	24409,0	5750	6854
Miscellaneous manufactured articles						
	TURCJA		TURKEY			
OGÓŁEM	16250804,2	3819374	4522883	10697111,6	2519312	2997300
TOTAL						
Zwierzęta żywe; produkty pochodzenia zwie- rzęcego	30709,2	7247	8690	492579,6	115986	138433
Live animals; animal products						
Produkty pochodzenia roślinnego	639721,7	150464	177886	24583,2	5796	6904
Vegetable products						
Przetwory spożywcze	232081,5	54545	64500	321909,8	75729	89862
Prepared foodstuffs						
Produkty mineralne	86602,7	20388	24234	98532,8	23193	27347
Mineral products						
Produkty przemysłu chemicznego	466663,6	109677	129941	798362,8	188078	223765
Products of the chemical industry						
Tworzywa sztuczne i kauczuk oraz artykuły z nich	1013497,8	238348	282601	757875,0	178462	212299
Plastics and rubber and articles thereof						
Ścier drzewny, papier, tektura i artykuły z nich	37067,6	8709	10306	465151,4	109352	129518
Pulp of wood, paper, paperboard and articles thereof						
Materiały i artykuły włókiennicze	3295215,1	774735	918252	125443,1	29467	34826
Textiles and textile articles						
Obuwie, nakrycia głowy, itp.	70064,6	16514	19687	13289,1	3132	3735
Footwear, headgear, etc.						
Artykuły z kamienia, wyroby ceramiczne, szkło	162162,0	38134	45205	101073,4	23778	28230
Articles of stone, ceramic products, glass						
Perły, kamienie szlachetne, metale szlachetne i artykuły z nich	173391,6	40751	48290	5720,3	1346	1596
Pearls, precious stones and metals, articles thereof						
Metale nieszlachetne i artykuły z nich	1628941,1	382576	452364	1131816,0	265928	314647
Base metals and articles thereof						
Maszyny i urządzenia, sprzęt elektryczny i elektrotechniczny	2537919,7	596272	705422	4018247,0	946895	1128090
Machinery and mechanical appliances, electri- cal and electrotechnical equipment						
Sprzęt transportowy	5574392,5	1309943	1551397	1930197,9	455102	542682
Transport equipment						
Przyrządy i aparatura, optyczne, fotograficzne, pomiarowe, kontrolne, itp.	98034,8	23051	27323	113513,8	26678	31573
Optical, photographic, measuring, checking in- struments, etc.						
Artykuły przemysłowe różne — meble, prefa- brykaty budynków, zabawki, itp.	175221,6	41179	48691	228602,7	53838	64071
Miscellaneous manufactured articles						

TABL. 28. **IMPORT I EKSPORT WEDŁUG WAŻNIEJSZYCH KRAJÓW Z WYMIENIENIEM SEKCJI CN W 2018 R. (cd.)**
 IMPORTS AND EXPORTS BY MAJOR COUNTRIES AND CN SECTIONS IN 2018 (cont.)

SEKCJE SECTIONS	Import Imports			Eksport Exports		
	w tys. PLN in thousand PLN	w tys. EUR in thousand EUR	w tys. dol. USA in thousand USD	w tys. PLN in thousand PLN	w tys. EUR in thousand EUR	w tys. dol. USA in thousand USD
	UKRAINA		UKRAINE			
O G Ó Ł E M	10871317,7	2554984	3024756	18950845,2	4451711	5266789
TOTAL						
Zwierzęta żywe; produkty pochodzenia zwierzęcego	327761,9	77022	91187	504742,1	118503	139920
Live animals; animal products						
Produkty pochodzenia roślinnego	882010,2	206803	243573	425219,9	99935	118082
Vegetable products						
Tłuszcze i oleje	549042,7	128936	152274	18095,7	4249	5025
Fats and oils						
Przetwory spożywcze	728310,0	171162	202149	1108212,1	260398	307930
Prepared foodstuffs						
Produkty mineralne	1961562,7	461361	546540	431688,1	101395	119863
Mineral products						
Produkty przemysłu chemicznego	746275,6	175345	207640	2392418,5	561826	664350
Products of the chemical industry						
Tworzywa sztuczne i kauczuk oraz artykuły z nich	181748,1	42699	50568	1891560,9	444554	526706
Plastics and rubber and articles thereof						
Skóry i artykuły z nich	33734,5	7995	9580	488153,6	114905	136602
Raw hides and skins, articles thereof						
Drewno i artykuły z drewna	1080401,5	254087	301495	188591,2	44296	52380
Wood and articles of wood						
Ścier drzewny, papier, tektura i artykuły z nich	115498,9	27167	32239	626440,7	147194	174222
Pulp of wood, paper, paperboard and articles thereof						
Materiały i artykuły włókiennicze	166019,5	38951	45931	1373186,4	322777	382331
Textiles and textile articles						
Obuwie, nakrycia głowy, itp.	14685,2	3448	4084	210220,6	49395	58498
Footwear, headgear, etc.						
Artykuły z kamienia, wyroby ceramiczne, szkło	261835,1	61471	72647	388260,1	91210	108030
Articles of stone, ceramic products, glass						
Metale nieszlachetne i artykuły z nich	2473276,8	581456	689386	1623491,6	381125	450485
Base metals and articles thereof						
Maszyny i urządzenia, sprzęt elektryczny i elektrotechniczny	751143,7	176602	209271	3835422,4	901029	1066111
Machinery and mechanical appliances, electrical and electrotechnical equipment						
Sprzęt transportowy	64601,3	15159	17925	1861160,3	436687	515881
Transport equipment						
Przyrządy i aparatura, optyczne, fotograficzne, pomiarowe, kontrolne, itp.	8899,9	2085	2454	352476,4	82528	96836
Optical, photographic, measuring, checking instruments, etc.						
Artykuły przemysłowe różne — meble, prefabrykaty budynków, zabawki, itp.	521776,9	122592	145054	618659,5	145617	173005
Miscellaneous manufactured articles						
Dziela sztuki, przedmioty kolekcjonerskie i antyki	1034,6	242	285	509510,8	119828	141865
Works of art, collectors' pieces and antiques						
	WĘGRY		HUNGARY			
O G Ó Ł E M	15724031,1	3697521	4382767	25355738,0	5959750	7059245
TOTAL						
Zwierzęta żywe; produkty pochodzenia zwierzęcego	264797,7	62276	73874	848450,0	199448	236281
Live animals; animal products						

TABL. 28. **IMPORT I EKSPORT WEDŁUG WAŻNIEJSZYCH KRAJÓW Z WYMIENIENIEM SEKCJI CN W 2018 R. (cd.)**
 IMPORTS AND EXPORTS BY MAJOR COUNTRIES AND CN SECTIONS IN 2018 (cont.)

SEKCJE SECTIONS	Import Imports			Eksport Exports		
	w tys. PLN in thousand PLN	w tys. EUR in thousand EUR	w tys. dol. USA in thousand USD	w tys. PLN in thousand PLN	w tys. EUR in thousand EUR	w tys. dol. USA in thousand USD
	WĘGRY (dok.) HUNGARY (cont.)					
Produkty pochodzenia roślinnego	400700,5	94338	111714	233054,9	54787	64916
Vegetable products						
Tłuszcze i oleje	93251,1	21878	25825	143237,6	33668	39830
Fats and oils						
Przetwory spożywcze	923856,2	216999	256514	2107037,3	494733	585307
Prepared foodstuffs						
Produkty mineralne	309937,0	72685	85639	415720,9	97466	114775
Mineral products						
Produkty przemysłu chemicznego	2634394,2	619733	734872	1893595,8	444911	526324
Products of the chemical industry						
Tworzywa sztuczne i kauczuk oraz artykuły z nich	2208435,7	519427	615973	1909426,0	448780	531581
Plastics and rubber and articles thereof						
Skóry i artykuły z nich	34893,6	8217	9772	77771,7	18269	21613
Raw hides and skins, articles thereof						
Drewno i artykuły z drewna	97305,0	22898	27206	291395,6	68461	81063
Wood and articles of wood						
Ścier drzewny, papier, tektura i artykuły z nich	512836,7	120487	142624	666446,6	156669	185578
Pulp of wood, paper, paperboard and articles thereof						
Materiały i artykuły włókiennicze	155495,2	36499	43097	953409,5	224047	265202
Textiles and textile articles						
Obuwie, nakrycia głowy, itp.	36287,6	8557	10187	315207,7	74136	87953
Footwear, headgear, etc.						
Artykuły z kamienia, wyroby ceramiczne, szkło	125359,8	29437	34762	481470,4	113121	133926
Articles of stone, ceramic products, glass						
Metale nieszlachetne i artykuły z nich	1929629,1	453854	538313	3862724,3	908287	1076620
Base metals and articles thereof						
Maszyny i urządzenia, sprzęt elektryczny i elektrotechniczny	3395286,2	798085	945548	5909203,6	1388785	1644497
Machinery and mechanical appliances, electrical and electrotechnical equipment						
Sprzęt transportowy	1686453,9	396672	470431	3587636,0	844058	1001932
Transport equipment						
Przyrządy i aparatura, optyczne, fotograficzne, pomiarowe, kontrolne, itp.	191464,4	45068	53515	167399,4	39320	46489
Optical, photographic, measuring, checking instruments, etc.						
Artykuły przemysłowe różne — meble, prefabrykaty budynków, zabawki, itp.	718351,5	169162	201411	1478678,6	347536	411469
Miscellaneous manufactured articles						
	WIELKA BRYTANIA UNITED KINGDOM					
O G Ó Ł E M	23701083,8	5566888	6583496	59348277,9	13946727	16505771
TOTAL						
Zwierzęta żywe; produkty pochodzenia zwierzęcego	737437,2	173296	205069	3047387,4	716232	848024
Live animals; animal products						
Produkty pochodzenia roślinnego	229284,2	53959	64071	1327672,2	311584	367879
Vegetable products						
Tłuszcze i oleje	82973,9	19494	23068	106577,7	25113	29851
Fats and oils						
Przetwory spożywcze	1440483,9	338296	399950	7190092,5	1688964	1997912
Prepared foodstuffs						

TABL. 28. **IMPORT I EKSPORT WEDŁUG WAŻNIEJSZYCH KRAJÓW Z WYMIENIENIEM SEKCJI CN W 2018 R. (cd.)**
 IMPORTS AND EXPORTS BY MAJOR COUNTRIES AND CN SECTIONS IN 2018 (cont.)

SEKCJE SECTIONS	Import Imports			Eksport Exports		
	w tys. PLN in thousand PLN	w tys. EUR in thousand EUR	w tys. dol. USA in thousand USD	w tys. PLN in thousand PLN	w tys. EUR in thousand EUR	w tys. dol. USA in thousand USD
WIELKA BRYTANIA (dok.) UNITED KINGDOM (cont.)						
Produkty mineralne	1344335,9	315022	369869	622809,8	146978	176213
Mineral products						
Produkty przemysłu chemicznego	4049472,5	952065	1127970	3393657,4	797146	942620
Products of the chemical industry						
Tworzywa sztuczne i kauczuk oraz artykuły z nich	1749339,4	411384	487753	3011658,5	708196	839856
Plastics and rubber and articles thereof						
Skóry i artykuły z nich	123519,5	29023	34366	102536,9	24088	28506
Raw hides and skins, articles thereof						
Drewno i artykuły z drewna	16738,0	3928	4640	1706949,9	401385	475969
Wood and articles of wood						
Ścier drzewny, papier, tektura i artykuły z nich	567006,3	133180	157181	1270941,7	298744	353696
Pulp of wood, paper, paperboard and articles thereof						
Materiały i artykuły włókiennicze	1001665,0	235381	278496	958850,6	225243	266343
Textiles and textile articles						
Obuwie, nakrycia głowy, itp.	163677,5	38563	45969	295347,3	69308	81756
Footwear, headgear, etc.						
Artykuły z kamienia, wyroby ceramiczne, szkło	199239,7	46835	55484	1234321,3	290412	344468
Articles of stone, ceramic products, glass						
Perły, kamienie szlachetne, metale szlachetne i artykuły z nich	162220,4	38145	45274	1949532,6	456927	538532
Pearls, precious stones and metals, articles thereof						
Metale nieszlachetne i artykuły z nich	1179257,9	277096	327979	2645622,1	621880	736705
Base metals and articles thereof						
Maszyny i urządzenia, sprzęt elektryczny i elektrotechniczny	5054151,9	1187012	1403539	15493153,5	3642080	4312307
Machinery and mechanical appliances, electrical and electrotechnical equipment						
Sprzęt transportowy	4425038,2	1038657	1227785	8146809,4	1915755	2269840
Transport equipment						
Przyrządy i aparatura, optyczne, fotograficzne, pomiarowe, kontrolne, itp.	706523,1	165850	195880	1017046,7	239069	283299
Optical, photographic, measuring, checking instruments, etc.						
Artykuły przemysłowe różne — meble, prefabrykаты budynków, zabawki, itp.	364573,7	85492	100794	5822804,3	1366563	1610741
Miscellaneous manufactured articles						
Dzieła sztuki, przedmioty kolekcjonerskie i antyki	98650,6	22929	26875	933,1	220	261
Works of art, collectors' pieces and antiques						
WIETNAM VIETNAM						
O G Ó Ł E M	10698733,1	2513774	2973406	1217450,7	285931	338325
TOTAL						
Zwierzęta żywe; produkty pochodzenia zwierzęcego	97878,8	22968	27079	471398,4	110735	131178
Live animals; animal products						
Produkty pochodzenia roślinnego	548804,2	128869	152221	43925,4	10348	12304
Vegetable products						
Przetwory spożywcze	147196,8	34575	40852	126215,7	29606	34939
Prepared foodstuffs						

TABL. 28. **IMPORT I EKSPORT WEDŁUG WAŻNIEJSZYCH KRAJÓW Z WYMIENIENIEM SEKCJI CN W 2018 R. (cd.)**
 IMPORTS AND EXPORTS BY MAJOR COUNTRIES AND CN SECTIONS IN 2018 (cont.)

SEKCJE SECTIONS	Import Imports			Eksport Exports		
	w tys. PLN in thousand PLN	w tys. EUR in thousand EUR	w tys. dol. USA in thousand USD	w tys. PLN in thousand PLN	w tys. EUR in thousand EUR	w tys. dol. USA in thousand USD
	WIETNAM (dok.)		VIETNAM (cont.)			
Produkty przemysłu chemicznego	124453,9	29270	34656	176018,9	41334	48960
Products of the chemical industry						
Tworzywa sztuczne i kauczuk oraz artykuły z nich	219019,8	51395	60659	32160,8	7568	8988
Plastics and rubber and articles thereof						
Skóry i artykuły z nich	105857,8	24889	29507	721,7	171	206
Raw hides and skins, articles thereof						
Materiały i artykuły włókiennicze	895388,1	210388	248946	916,9	214	249
Textiles and textile articles						
Obuwie, nakrycia głowy, itp.	1370481,5	322426	382454	1136,6	266	310
Footwear, headgear, etc.						
Metale nieszlachetne i artykuły z nich	355586,3	83525	98914	114166,5	26826	31723
Base metals and articles thereof						
Maszyny i urządzenia, sprzęt elektryczny i elektrotechniczny	6398726,6	1502983	1776421	154189,4	36239	42913
Machinery and mechanical appliances, electrical and electrotechnical equipment						
Przyrządy i aparatura, optyczne, fotograficzne, pomiarowe, kontrolne, itp.	58412,9	13722	16242	22106,6	5182	6105
Optical, photographic, measuring, checking instruments, etc.						
Artykuły przemysłowe różne — meble, prefabrykaty budynków, zabawki, itp.	275563,8	64916	77192	11217,0	2623	3072
Miscellaneous manufactured articles						
	WŁOCHY		ITALY			
OGÓŁEM	49848762,6	11719143	13886577	43840263,6	10306290	12212403
TOTAL						
Zwierzęta żywe; produkty pochodzenia zwierzęcego	442974,3	104251	123795	3033020,2	712771	843708
Live animals; animal products						
Produkty pochodzenia roślinnego	1275951,3	299448	353365	482768,6	113364	134052
Vegetable products						
Tłuszcze i oleje	206352,4	48516	57467	20535,2	4826	5722
Fats and oils						
Przetwory spożywcze	1980861,9	465228	550168	3152560,0	741184	879050
Prepared foodstuffs						
Produkty mineralne	194059,4	45588	53903	785700,9	184101	217316
Mineral products						
Produkty przemysłu chemicznego	4747063,4	1116342	1323308	1969826,6	463409	549900
Products of the chemical industry						
Tworzywa sztuczne i kauczuk oraz artykuły z nich	5074127,5	1192942	1414060	3435410,1	807753	957665
Plastics and rubber and articles thereof						
Skóry i artykuły z nich	848531,9	199682	236938	357366,7	84107	99834
Raw hides and skins, articles thereof						
Drewno i artykuły z drewna	64407,4	15128	17904	1149571,2	270283	320268
Wood and articles of wood						
Ścier drzewny, papier, tektura i artykuły z nich	1104854,1	259912	308236	847001,2	199153	236066
Pulp of wood, paper, paperboard and articles thereof						
Materiały i artykuły włókiennicze	1913070,9	449964	533536	1118623,7	263311	312770
Textiles and textile articles						

TABL. 28. **IMPORT I EKSPORT WEDŁUG WAŻNIEJSZYCH KRAJÓW Z WYMIENIENIEM SEKCJI CN W 2018 R. (dok.)**
 IMPORTS AND EXPORTS BY MAJOR COUNTRIES AND CN SECTIONS IN 2018 (cont.)

SEKCJE SECTIONS	Import Imports			Eksport Exports		
	w tys. PLN in thousand PLN	w tys. EUR in thousand EUR	w tys. dol. USA in thousand USD	w tys. PLN in thousand PLN	w tys. EUR in thousand EUR	w tys. dol. USA in thousand USD
	WŁOCHY (dok.)			ITALY (cont.)		
Obuwie, nakrycia głowy, itp. Footwear, headgear, etc.	467871,8	110040	130465	225930,8	53000	62535
Artykuły z kamienia, wyroby ceramiczne, szkło Articles of stone, ceramic products, glass	902587,2	212053	250999	684982,5	161129	191200
Perły, kamienie szlachetne, metale szlachetne i artykuły z nich Pearls, precious stones and metals, articles thereof	839605,2	197304	233175	178794,1	42219	50374
Metale nieszlachetne i artykuły z nich Base metals and articles thereof	7188287,3	1689707	2002841	4615063,7	1084242	1283121
Maszyny i urządzenia, sprzęt elektryczny i elektrotechniczny Machinery and mechanical appliances, electrical and electrotechnical equipment	14554156,7	3420887	4051749	10803332,1	2538828	3004944
Sprzęt transportowy Transport equipment	6055044,2	1424830	1691851	8563928,5	2014922	2391717
Przyrządy i aparatura, optyczne, fotograficzne, pomiarowe, kontrolne, itp. Optical, photographic, measuring, checking in- struments, etc.	828414,6	194584	230146	907351,8	213257	252553
Artykuły przemysłowe różne - meble, prefabry- katy budynków, zabawki, itp. Miscellaneous manufactured articles	1139198,2	267725	316757	1506814,1	354032	419138

TABL. 29. **IMPORT WEDŁUG KRAJU WYSŁYKI I EKSPORT WEDŁUG WAŻNIEJSZYCH KRAJÓW Z WYMIENIENIEM SEKCJI CN W 2018 R. (ceny bieżące)**

IMPORTS BY COUNTRIES OF CONSIGNMENT AND EXPORTS BY MAJOR COUNTRIES AND CN SECTIONS IN 2018 (current prices)

U w a g a. Tajwan — Chiny — Tajwan.
N o t e. Taiwan — China — Taiwan.

SEKCJE SECTIONS	Import Imports			Eksport Exports		
	w tys. PLN in thousand PLN	w tys. EUR in thousand EUR	w tys. dol. USA in thousand USD	w tys. PLN in thousand PLN	w tys. EUR in thousand EUR	w tys. dol. USA in thousand USD
ARGENTYNA ARGENTINA						
OGÓŁEM	2567418,3	603860	716930	424178,7	99901	118997
TOTAL						
Zwierzęta żywe; produkty pochodzenia zwierzęcego	52017,2	12228	14462	12,8	3	4
Live animals; animal products						
Produkty pochodzenia roślinnego	188728,5	44472	52927	2379,7	560	665
Vegetable products						
Przetwory spożywcze	2193072,0	515888	612965	11375,1	2685	3200
Prepared foodstuffs						
Produkty przemysłu chemicznego	2352,0	556	664	34830,0	8203	9786
Products of the chemical industry						
Tworzywa sztuczne i kauczuk oraz artykuły z nich	1623,4	382	455	24231,3	5696	6757
Plastics and rubber and articles thereof						
Maszyny i urządzenia, sprzęt elektryczny i elektrotechniczny	13562,0	3170	3700	141597,0	33355	39776
Machinery and mechanical appliances, electrical and electrotechnical equipment						
Sprzęt transportowy	80856,5	18802	21666	93988,8	22159	26488
Transport equipment						
Artykuły przemysłowe różne — meble, prefabrykaty budynków, zabawki, itp.	19,1	4	5	44740,0	10538	12562
Miscellaneous manufactured articles						
AUSTRIA AUSTRIA						
OGÓŁEM	19618479,4	4611618	5462705	18948929,1	4452776	5270212
TOTAL						
Zwierzęta żywe; produkty pochodzenia zwierzęcego	115529,9	27184	32262	432987,2	101892	120924
Live animals; animal products						
Produkty pochodzenia roślinnego	199675,0	47006	55644	247974,3	58168	68666
Vegetable products						
Tłuszcze i oleje	91959,2	21729	25991	43021,9	10130	12030
Fats and oils						
Przetwory spożywcze	849346,9	199645	236440	1251215,6	293640	346787
Prepared foodstuffs						
Produkty mineralne	117088,9	27472	32394	1506378,0	354642	421195
Mineral products						
Produkty przemysłu chemicznego	3131212,3	735427	870185	1087283,6	255365	301919
Products of the chemical industry						
Tworzywa sztuczne i kauczuk oraz artykuły z nich	1658292,3	389701	461651	1182957,3	277921	328994
Plastics and rubber and articles thereof						
Skóry i artykuły z nich	69419,5	16313	19297	82244,3	19293	22749
Raw hides and skins, articles thereof						
Drewno i artykuły z drewna	376569,4	88599	105178	396046,1	93170	110645
Wood and articles of wood						
Ścier drzewny, papier, tektura i artykuły z nich	1468978,8	345210	408768	708584,1	166496	196876
Pulp of wood, paper, paperboard and articles thereof						

TABL. 29. **IMPORT WEDŁUG KRAJU WYSYŁKI I EKSPORT WEDŁUG WAZNIEJSZYCH KRAJÓW Z WYMIENIENIEM SEKCJI CN W 2018 R. (cd.)**

IMPORTS BY COUNTRIES OF CONSIGNMENT AND EXPORTS BY MAJOR COUNTRIES AND CN SECTIONS IN 2018 (cont.)

SEKCJE SECTIONS	Import Imports			Eksport Exports		
	w tys. PLN in thousand PLN	w tys. EUR in thousand EUR	w tys. dol. USA in thousand USD	w tys. PLN in thousand PLN	w tys. EUR in thousand EUR	w tys. dol. USA in thousand USD
AUSTRIA (dok.) AUSTRIA (cont.)						
Materiały i artykuły włókiennicze	579402,5	136599	162773	804488,1	190040	227322
Textiles and textile articles						
Obuwie, nakrycia głowy, itp.	188312,1	44222	52250	256377,9	60276	71457
Footwear, headgear, etc.						
Artykuły z kamienia, wyroby ceramiczne, szkło Articles of stone, ceramic products, glass	182937,7	42963	50848	276440,5	64926	76799
Perły, kamienie szlachetne, metale szlachetne i artykuły z nich	226904,4	53839	63782	31036,4	7304	8753
Pearls, precious stones and metals, articles thereof						
Metale nieszlachetne i artykuły z nich	3326912,1	782267	927394	2497873,1	587670	697677
Base metals and articles thereof						
Maszyny i urządzenia, sprzęt elektryczny i elektrotechniczny	4455441,5	1047042	1239647	4390926,6	1029830	1213440
Machinery and mechanical appliances, electrical and electrotechnical equipment						
Sprzęt transportowy	1766579,1	415147	491979	2009487,7	472219	559154
Transport equipment						
Przyrządy i aparatura, optyczne, fotograficzne, pomiarowe, kontrolne, itp.	343500,0	80673	95348	198110,5	46522	54929
Optical, photographic, measuring, checking in- struments, etc.						
Artykuły przemysłowe różne — meble, pefa- brykaty budynków, zabawki, itp.	459332,1	107969	127766	1543579,6	362825	429366
Miscellaneous manufactured articles						
BELGIA BELGIUM						
OGÓŁEM	36850260,2	8661922	10260613	22332488,4	5249464	6215897
TOTAL						
Zwierzęta żywe; produkty pochodzenia zwie- rzęcego	1721814,7	404707	479018	864633,5	203437	241380
Live animals; animal products						
Produkty pochodzenia roślinnego	591617,4	139473	165934	568240,4	133643	158564
Vegetable products						
Tłuszcze i oleje	112711,1	26454	31209	54492,7	12813	15197
Fats and oils						
Przetwory spożywcze	2261297,8	530731	626852	1816803,0	427108	506216
Prepared foodstuffs						
Produkty mineralne	388998,2	91477	108399	865387,3	203035	239118
Mineral products						
Produkty przemysłu chemicznego	7465912,1	1755115	2079769	2031090,3	477014	564310
Products of the chemical industry						
Tworzywa sztuczne i kauczuk oraz artykuły z nich	5459014,7	1283321	1520851	2016136,4	474334	562914
Plastics and rubber and articles thereof						
Skóry i artykuły z nich	165586,9	38863	45959	28383,6	6681	7932
Raw hides and skins, articles thereof						
Drewno i artykuły z drewna	90398,6	21249	25168	522946,6	123002	145970
Wood and articles of wood						
Ścier drzewny, papier, tektura i artykuły z nich thereof	772081,4	181405	214780	529337,1	124424	147288
Pulp of wood, paper, paperboard and articles thereof						
Materiały i artykuły włókiennicze	1436831,6	337679	399817	472265,4	111080	131690
Textiles and textile articles						

TABL. 29. **IMPORT WEDŁUG KRAJU WYSYŁKI I EKSPORT WEDŁUG WAZNIEJSZYCH KRAJÓW Z WYMIENIENIEM SEKCJI CN W 2018 R. (cd.)**

IMPORTS BY COUNTRIES OF CONSIGNMENT AND EXPORTS BY MAJOR COUNTRIES AND CN SECTIONS IN 2018 (cont.)

SEKCJE SECTIONS	Import Imports			Eksport Exports		
	w tys. PLN in thousand PLN	w tys. EUR in thousand EUR	w tys. dol. USA in thousand USD	w tys. PLN in thousand PLN	w tys. EUR in thousand EUR	w tys. dol. USA in thousand USD
BELGIA (dok.) BELGIUM (cont.)						
Obuwie, nakrycia głowy, itp.	778006,8	183343	218818	43406,4	10210	12120
Footwear, headgear, etc.						
Artykuły z kamienia, wyroby ceramiczne, szkło	491053,7	115363	136476	387971,4	91290	108384
Articles of stone, ceramic products, glass						
Perły, kamienie szlachetne, metale szlachetne i artykuły z nich	87638,3	20571	24292	4017,5	942	1107
Pearls, precious stones and metals, articles thereof						
Metale nieszlachetne i artykuły z nich	3545501,2	833281	987308	1763895,0	415231	493203
Base metals and articles thereof						
Maszyny i urządzenia, sprzęt elektryczny i elektrotechniczny	4785888,1	1125044	1332538	4307289,7	1012033	1196537
Machinery and mechanical appliances, electrical and electrotechnical equipment						
Sprzęt transportowy	5408443,8	1271174	1504993	4170375,0	979949	1159181
Transport equipment						
Przyrządy i aparatura, optyczne, fotograficzne, pomiarowe, kontrolne, itp.	954657,5	224496	265971	157460,4	37011	43846
Optical, photographic, measuring, checking instruments, etc.						
Artykuły przemysłowe różne — meble, prefabrykaty budynków, zabawki, itp.	324735,4	76275	90218	1727050,0	405917	480571
Miscellaneous manufactured articles						
BIAŁORUŚ BELARUS						
O G Ó Ł E M	6831819,3	1604020	1895993	6133739,4	1439959	1701743
TOTAL						
Zwierzęta żywe; produkty pochodzenia zwierzęcego	7303,7	1711	2015	85602,5	20081	23683
Live animals; animal products						
Produkty pochodzenia roślinnego	71210,5	16673	19600	721834,8	170171	202543
Vegetable products						
Tłuszcze i oleje	39917,7	9374	11090	4221,7	999	1204
Fats and oils						
Przetwory spożywcze	24123,8	5644	6618	171224,6	40205	47528
Prepared foodstuffs						
Produkty mineralne	3206422,5	752301	888246	86510,5	20258	23797
Mineral products						
Produkty przemysłu chemicznego	1011708,5	237644	280760	649390,6	152577	180599
Products of the chemical industry						
Tworzywa sztuczne i kauczuk oraz artykuły z nich	159626,5	37513	44448	587394,8	138032	163496
Plastics and rubber and articles thereof						
Skóry i artykuły z nich	15621,5	3666	4328	30965,4	7284	8645
Raw hides and skins, articles thereof						
Drewno i artykuły z drewna	1022738,5	240286	284615	63910,8	14996	17692
Wood and articles of wood						
Ścier drzewny, papier, tektura i artykuły z nich	70121,7	16497	19593	283040,9	66474	78619
Pulp of wood, paper, paperboard and articles thereof						
Materiały i artykuły włókiennicze	90288,2	21210	25098	277306,8	65129	77000
Textiles and textile articles						
Obuwie, nakrycia głowy, itp.	1070,1	250	295	90041,2	21123	24964
Footwear, headgear, etc.						

TABL. 29. **IMPORT WEDŁUG KRAJU WYSYŁKI I EKSPORT WEDŁUG WAZNIEJSZYCH KRAJÓW Z WYMIENIENIEM SEKCJI CN W 2018 R. (cd.)**

IMPORTS BY COUNTRIES OF CONSIGNMENT AND EXPORTS BY MAJOR COUNTRIES AND CN SECTIONS IN 2018 (cont.)

SEKCJE SECTIONS	Import Imports			Eksport Exports		
	w tys. PLN in thousand PLN	w tys. EUR in thousand EUR	w tys. dol. USA in thousand USD	w tys. PLN in thousand PLN	w tys. EUR in thousand EUR	w tys. dol. USA in thousand USD
BIAŁORUŚ (dok.) BELARUS (cont.)						
Artykuły z kamienia, wyroby ceramiczne, szkło Articles of stone, ceramic products, glass	227820,7	53569	63576	143732,1	33771	39998
Metale nieszlachetne i artykuły z nich	528947,0	124341	147110	550270,7	129074	152219
Base metals and articles thereof						
Maszyny i urządzenia, sprzęt elektryczny i elektrotechniczny	70113,5	16497	19598	1717804,4	402458	474094
Machinery and mechanical appliances, electrical and electrotechnical equipment						
Sprzęt transportowy	94848,5	22278	26410	422591,6	99146	116992
Transport equipment						
Przyrządy i aparatura, optyczne, fotograficzne, pomiarowe, kontrolne, itp.	11556,4	2716	3220	99407,0	23286	27416
Optical, photographic, measuring, checking instruments, etc.						
Artykuły przemysłowe różne — meble, prefabrykaty budynków, zabawki, itp.	176766,2	41470	48927	147012,9	34547	40841
Miscellaneous manufactured articles						
BRAZYLIA BRAZIL						
OGÓŁEM	3951948,9	927530	1094277	1762589,9	414085	490474
TOTAL						
Produkty pochodzenia roślinnego	100544,0	23572	27743	14017,9	3309	3970
Vegetable products						
Przetwory spożywcze	910832,0	212922	249193	63498,8	14904	17587
Prepared foodstuffs						
Produkty mineralne	1147139,2	271128	324326	105310,4	24695	29172
Mineral products						
Produkty przemysłu chemicznego	68341,5	16090	19174	330767,6	77521	91410
Products of the chemical industry						
Tworzywa sztuczne i kauczuk oraz artykuły z nich	34275,9	8073	9586	206351,2	48495	57370
Plastics and rubber and articles thereof						
Skóry i artykuły z nich	39555,8	9274	10928	910,6	214	254
Raw hides and skins, articles thereof						
Ścier drzewny, papier, tektura i artykuły z nich thorough	265545,1	62529	74293	29116,7	6822	8017
Pulp of wood, paper, paperboard and articles thereof						
Artykuły z kamienia, wyroby ceramiczne, szkło Articles of stone, ceramic products, glass	17651,1	4149	4929	53275,2	12479	14700
Metale nieszlachetne i artykuły z nich	163957,8	38820	46645	75472,3	17742	21012
Base metals and articles thereof						
Maszyny i urządzenia, sprzęt elektryczny i elektrotechniczny	110661,2	25922	30556	531081,9	124863	148292
Machinery and mechanical appliances, electrical and electrotechnical equipment						
Sprzęt transportowy	1053387,4	245615	285673	256285,4	60372	71887
Transport equipment						
Przyrządy i aparatura, optyczne, fotograficzne, pomiarowe, kontrolne, itp.	12095,9	2830	3307	51762,6	12183	14457
Optical, photographic, measuring, checking instruments, etc.						
Artykuły przemysłowe różne — meble, prefabrykaty budynków, zabawki, itp.	3782,0	891	1055	30400,2	7125	8383
Miscellaneous manufactured articles						

TABL. 29. **IMPORT WEDŁUG KRAJU WYSYŁKI I EKSPORT WEDŁUG WAZNIEJSZYCH KRAJÓW Z WYMIENIENIEM SEKCJI CN W 2018 R. (cd.)**

IMPORTS BY COUNTRIES OF CONSIGNMENT AND EXPORTS BY MAJOR COUNTRIES AND CN SECTIONS IN 2018 (cont.)

SEKCJE SECTIONS	Import Imports			Eksport Exports		
	w tys. PLN in thousand PLN	w tys. EUR in thousand EUR	w tys. dol. USA in thousand USD	w tys. PLN in thousand PLN	w tys. EUR in thousand EUR	w tys. dol. USA in thousand USD
BULGARIA BULGARIA						
O G Ó Ł E M	2647250,5	622437	737554	4590496,5	1078538	1276003
TOTAL						
Zwierzęta żywe; produkty pochodzenia zwierzęcego	42968,2	10111	11989	546880,6	128642	152585
Live animals; animal products						
Produkty pochodzenia roślinnego	135648,9	31905	37776	104317,7	24525	29060
Vegetable products						
Tłuszcze i oleje	38303,1	9048	10748	20085,4	4705	5521
Fats and oils						
Przetwory spożywcze	320163,4	75220	88928	557477,7	131060	155363
Prepared foodstuffs						
Produkty mineralne	17267,1	4053	4806	58214,0	13779	16477
Mineral products						
Produkty przemysłu chemicznego	276145,1	64957	77099	633947,4	149163	176736
Products of the chemical industry						
Tworzywa sztuczne i kauczuk oraz artykuły z nich	150705,8	35424	41942	323059,3	75899	89912
Plastics and rubber and articles thereof						
Skóry i artykuły z nich	21269,9	4998	5909	24639,1	5795	6878
Raw hides and skins, articles thereof						
Drewno i artykuły z drewna	1232,5	290	345	60620,0	14244	16878
Wood and articles of wood						
Ścier drzewny, papier, tektura i artykuły z nich	32213,8	7558	8927	89863,3	21101	24933
Pulp of wood, paper, paperboard and articles thereof						
Materiały i artykuły włókiennicze	177181,7	41627	49316	195944,4	46047	54490
Textiles and textile articles						
Obuwie, nakrycia głowy, itp	4752,0	1116	1330	82008,9	19254	22727
Footwear, headgear, etc.						
Artykuły z kamienia, wyroby ceramiczne, szkło	34217,2	8046	9531	62873,9	14754	17451
Articles of stone, ceramic products, glass						
Metale nieszlachetne i artykuły z nich	615564,1	144791	171704	288401,8	67801	80294
Base metals and articles thereof						
Maszyny i urządzenia, sprzęt elektryczny i elektrotechniczny	382248,3	89873	106505	737411,3	173298	205195
Machinery and mechanical appliances, electrical and electrotechnical equipment						
Sprzęt transportowy	74499,0	17557	20867	440604,0	103025	120813
Transport equipment						
Przyrządy i aparatura, optyczne, fotograficzne, pomiarowe, kontrolne, itp.	42891,4	10065	11876	45691,9	10722	12648
Optical, photographic, measuring, checking instruments, etc.						
Broń i amunicja	82573,5	19345	22822	65918,4	15396	17971
Arms and ammunition						
Artykuły przemysłowe różne — meble, prefabrykaty budynków, zabawki, itp.	178605,4	42041	49922	251463,6	59076	69775
Miscellaneous manufactured articles						
CHINY CHINA						
O G Ó Ł E M	69644167,8	16361476	19345285	9014711,9	2115530	2497763
TOTAL						
Zwierzęta żywe; produkty pochodzenia zwierzęcego	551961,0	129851	153800	336111,8	78900	93091
Live animals; animal products						

TABL. 29. IMPORT WEDŁUG KRAJU WYSYŁKI I EKSPORT WEDŁUG WAZNIEJSZYCH KRAJÓW Z WYMIENIENIEM SEKCJI CN W 2018 R. (cd.)

IMPORTS BY COUNTRIES OF CONSIGNMENT AND EXPORTS BY MAJOR COUNTRIES AND CN SECTIONS IN 2018 (cont.)

SEKCJE SECTIONS	Import Imports			Eksport Exports		
	w tys. PLN in thousand PLN	w tys. EUR in thousand EUR	w tys. dol. USA in thousand USD	w tys. PLN in thousand PLN	w tys. EUR in thousand EUR	w tys. dol. USA in thousand USD
	CHINY (dok.)		CHINA (cont.)			
Produkty pochodzenia roślinnego	272206,4	64056	75948	44535,3	10428	12230
Vegetable products						
Przetwory spożywcze	216572,6	50972	60454	164026,6	38391	45131
Prepared foodstuffs						
Produkty mineralne	399278,8	93926	111523	62770,9	14730	17438
Mineral products						
Produkty przemysłu chemicznego	3071957,6	721723	853460	329165,8	77372	91580
Products of the chemical industry						
Tworzywa sztuczne i kauczuk oraz artykuły z nich	2794224,4	656834	777955	746717,9	175531	207897
Plastics and rubber and articles thereof						
Skóry i artykuły z nich	987013,6	231800	274036	25835,0	6060	7140
Raw hides and skins, articles thereof						
Drewno i artykuły z drewna	381042,3	89442	105590	280375,1	65727	77501
Wood and articles of wood						
Ścier drzewny, papier, tektura i artykuły z nich z thereof	426946,2	100311	118655	117243,5	27533	32620
Pulp of wood, paper, paperboard and articles thereof						
Materiały i artykuły włókiennicze	6309979,6	1481673	1749569	79331,4	18645	22086
Textiles and textile articles						
Obuwie, nakrycia głowy, itp.	1824843,4	429191	508736	23783,8	5581	6585
Footwear, headgear, etc.						
Artykuły z kamienia, wyroby ceramiczne, szkło	1449439,8	340438	402257	199226,4	46892	55595
Articles of stone, ceramic products, glass						
Perły, kamienie szlachetne, metale szlachetne i artykuły z nich	123581,3	29021	34272	1519,2	356	416
Pearls, precious stones and metals, articles thereof						
Metale nieszlachetne i artykuły z nich	6184350,6	1452282	1715997	2430791,7	569146	668762
Base metals and articles thereof						
Maszyny i urządzenia, sprzęt elektryczny i elektrotechniczny	34295296,8	8057583	9528880	2654459,5	623426	737344
Machinery and mechanical appliances, electrical and electrotechnical equipment						
Sprzęt transportowy	2022127,5	475076	561964	433054,2	101812	120732
Transport equipment						
Przyrządy i aparatura, optyczne, fotograficzne, pomiarowe, kontrolne, itp.	2134098,1	501329	592460	382100,1	89725	106113
Optical, photographic, measuring, checking instruments, etc.						
Artykuły przemysłowe różne — meble, prefabrykaty budynków, zabawki, itp.	6168268,4	1448687	1711113	696336,7	163567	193501
Miscellaneous manufactured articles						
	CHORWACJA		CROATIA			
OGÓŁEM	763777,3	179624	212969	3634626,5	854025	1011041
TOTAL						
Zwierzęta żywe; produkty pochodzenia zwierzęcego	10335,2	2442	2913	301825,9	70891	83784
Live animals; animal products						
Produkty pochodzenia roślinnego	1151,7	269	317	88202,9	20763	24677
Vegetable products						
Przetwory spożywcze	90906,2	21372	25318	536042,4	125872	148977
Prepared foodstuffs						

TABL. 29. IMPORT WEDŁUG KRAJU WYSYŁKI I EKSPORT WEDŁUG WAZNIEJSZYCH KRAJÓW Z WYMIENIENIEM SEKCJI CN W 2018 R. (cd.)

IMPORTS BY COUNTRIES OF CONSIGNMENT AND EXPORTS BY MAJOR COUNTRIES AND CN SECTIONS IN 2018 (cont.)

SEKCJE SECTIONS	Import Imports			Eksport Exports		
	w tys. PLN in thousand PLN	w tys. EUR in thousand EUR	w tys. dol. USA in thousand USD	w tys. PLN in thousand PLN	w tys. EUR in thousand EUR	w tys. dol. USA in thousand USD
CHORWACJA (dok.) CROATIA (cont.)						
Produkty mineralne	7551,1	1773	2094	27143,0	6374	7530
Mineral products						
Produkty przemysłu chemicznego	93422,3	21985	26104	213446,3	50145	59324
Products of the chemical industry						
Tworzywa sztuczne i kauczuk oraz artykuły z nich	32450,3	7633	9060	242655,2	57027	67556
Plastics and rubber and articles thereof						
Skóry i artykuły z nich	15441,8	3646	4345	53875,0	12661	15000
Raw hides and skins, articles thereof						
Drewno i artykuły z drewna	15610,4	3684	4403	52866,9	12425	14713
Wood and articles of wood						
Ścier drzewny, papier, tektura i artykuły z nich	25276,4	5994	7204	98857,3	23226	27479
Pulp of wood, paper, paperboard and articles thereof						
Materiały i artykuły włókiennicze	86885,7	20412	24162	244651,9	57446	67819
Textiles and textile articles						
Obuwie, nakrycia głowy, itp.	8058,1	1896	2255	78787,9	18544	22020
Footwear, headgear, etc.						
Artykuły z kamienia, wyroby ceramiczne, szkło	16791,8	3963	4739	76515,1	18003	21350
Articles of stone, ceramic products, glass						
Metale nieszlachetne i artykuły z nich	95132,5	22333	26362	310579,5	73006	86525
Base metals and articles thereof						
Maszyny i urządzenia, sprzęt elektryczny i elektrotechniczny	187786,8	44117	52222	516990,4	121465	143798
Machinery and mechanical appliances, electrical and electrotechnical equipment						
Sprzęt transportowy	26163,5	6190	7427	283450,4	66614	78964
Transport equipment						
Przyrządy i aparatura, optyczne, fotograficzne, pomiarowe, kontrolne, itp.	9616,4	2243	2611	47375,1	11131	13149
Optical, photographic, measuring, checking instruments, etc.						
Artykuły przemysłowe różne — meble, prefabrykaty budynków, zabawki, itp.	34087,7	8013	9495	458986,7	107873	127711
Miscellaneous manufactured articles						
CZECHY CZECH REPUBLIC						
OGÓŁEM	38877911,8	9139546	10823441	60652959,0	14257157	16887028
TOTAL						
Zwierzęta żywe; produkty pochodzenia zwierzęcego	495726,8	116542	138113	2315087,4	543827	642929
Live animals; animal products						
Produkty pochodzenia roślinnego	806791,9	189984	225726	796993,6	187494	222413
Vegetable products						
Tłuszcze i oleje	268451,7	63232	75179	287663,7	67560	79809
Fats and oils						
Przetwory spożywcze	1166119,5	274158	324767	3142231,1	738355	874196
Prepared foodstuffs						
Produkty mineralne	1216283,6	285930	338544	3610624,5	848465	1004446
Mineral products						
Produkty przemysłu chemicznego	2353407,2	552792	653348	4793354,9	1126738	1334293
Products of the chemical industry						

TABL. 29. IMPORT WEDŁUG KRAJU WYSYŁKI I EKSPORT WEDŁUG WAZNIEJSZYCH KRAJÓW Z WYMIENIENIEM SEKCJI CN W 2018 R. (cd.)

IMPORTS BY COUNTRIES OF CONSIGNMENT AND EXPORTS BY MAJOR COUNTRIES AND CN SECTIONS IN 2018 (cont.)

SEKCJE SECTIONS	Import Imports			Eksport Exports		
	w tys. PLN in thousand PLN	w tys. EUR in thousand EUR	w tys. dol. USA in thousand USD	w tys. PLN in thousand PLN	w tys. EUR in thousand EUR	w tys. dol. USA in thousand USD
CZECHY (dok.) CZECH REPUBLIC (cont.)						
Tworzywa sztuczne i kauczuk oraz artykuły z nich	3207171,2	753972	893716	4159492,2	977593	1158196
Plastics and rubber and articles thereof						
Skóry i artykuły z nich	103812,6	24422	28972	166993,5	39199	46296
Raw hides and skins, articles thereof						
Drewno i artykuły z drewna	248347,4	58366	69114	900910,6	211806	250985
Wood and articles of wood						
Ścier drzewny, papier, tektura i artykuły z nich	1098364,9	258086	305534	1361339,8	319835	378513
Pulp of wood, paper, paperboard and articles thereof						
Materiały i artykuły włókiennicze	1051556,3	247196	292541	1907063,9	447997	529804
Textiles and textile articles						
Obuwie, nakrycia głowy, itp.	155066,4	36556	43536	592356,9	139186	164880
Footwear, headgear, etc.						
Artykuły z kamienia, wyroby ceramiczne, szkło	933666,8	219379	259708	1325577,8	311676	369381
Articles of stone, ceramic products, glass						
Perły, kamienie szlachetne, metale szlachetne i artykuły z nich	49502,3	11827	14351	150295,1	35190	41338
Pearls, precious stones and metals, articles thereof						
Metale nieszlachetne i artykuły z nich	5922150,4	1392704	1651458	10057052,1	2365271	2805383
Base metals and articles thereof						
Maszyny i urządzenia, sprzęt elektryczny i elektrotechniczny	9545948,5	2242986	2652403	13152600,4	3091864	3662089
Machinery and mechanical appliances, electrical and electrotechnical equipment						
Sprzęt transportowy	7666353,1	1802543	2135978	6324201,1	1486631	1760834
Transport equipment						
Przyrządy i aparatura, optyczne, fotograficzne, pomiarowe, kontrolne, itp.	352246,8	82782	97959	695947,8	163488	193378
Optical, photographic, measuring, checking instruments, etc.						
Artykuły przemysłowe różne — meble, prefabrykaty budynków, zabawki, itp.	1839140,4	432383	512107	4889346,0	1149326	1361041
Miscellaneous manufactured articles						
Dziela sztuki, przedmioty kolekcjonerskie i antyki	328803,9	77537	91329	416,5	98	116
Works of art, collectors' pieces and antiques						
DANIA DENMARK						
OGÓŁEM	12044676,4	2831968	3355978	16626662,7	3910341	4635825
TOTAL						
Zwierzęta żywe; produkty pochodzenia zwierzęcego	3193287,1	751126	891441	830882,9	195497	232041
Live animals; animal products						
Produkty pochodzenia roślinnego	187586,1	44194	52529	409902,7	96284	113724
Vegetable products						
Tłuszcze i oleje	27281,0	6405	7570	30418,4	7159	8490
Fats and oils						
Przetwory spożywcze	445761,4	104765	124030	1227109,2	288444	341865
Prepared foodstuffs						
Produkty mineralne	198712,8	46665	55381	549767,2	129901	155579
Mineral products						

TABL. 29. **IMPORT WEDŁUG KRAJU WYSYŁKI I EKSPORT WEDŁUG WAZNIEJSZYCH KRAJÓW Z WYMIENIENIEM SEKCJI CN W 2018 R. (cd.)**

IMPORTS BY COUNTRIES OF CONSIGNMENT AND EXPORTS BY MAJOR COUNTRIES AND CN SECTIONS IN 2018 (cont.)

SEKCJE SECTIONS	Import Imports			Eksport Exports		
	w tys. PLN in thousand PLN	w tys. EUR in thousand EUR	w tys. dol. USA in thousand USD	w tys. PLN in thousand PLN	w tys. EUR in thousand EUR	w tys. dol. USA in thousand USD
DANIA (dok.) DENMARK (cont.)						
Produkty przemysłu chemicznego	1597981,0	375613	444842	1048316,4	246481	291962
Products of the chemical industry						
Tworzywa sztuczne i kauczuk oraz artykuły z nich	662119,0	155624	184295	1111865,5	261469	310086
Plastics and rubber and articles thereof						
Skóry i artykuły z nich	107960,7	25409	30175	208070,2	49248	58892
Raw hides and skins, articles thereof						
Drewno i artykuły z drewna	121077,8	28509	33874	715856,0	168274	199371
Wood and articles of wood						
Ścier drzewny, papier, tektura i artykuły z nich	153774,9	36155	42811	449222,0	105561	124893
Pulp of wood, paper, paperboard and articles thereof						
Materiały i artykuły włókiennicze	578889,9	135730	159848	447622,5	105227	124614
Textiles and textile articles						
Obuwie, nakrycia głowy, itp.	51873,4	12171	14309	107614,0	25311	29997
Footwear, headgear, etc.						
Artykuły z kamienia, wyroby ceramiczne, szkło	125582,8	29509	34968	688024,7	161604	191236
Articles of stone, ceramic products, glass						
Metale nieszlachetne i artykuły z nich	910702,9	214006	253168	1598648,1	375993	446054
Base metals and articles thereof						
Maszyny i urządzenia, sprzęt elektryczny i elektrotechniczny	2311289,8	542940	641871	3089509,0	726040	858895
Machinery and mechanical appliances, electrical and electrotechnical equipment						
Sprzęt transportowy	687512,0	162724	195507	1629423,5	384086	457572
Transport equipment						
Przyrządy i aparatura, optyczne, fotograficzne, pomiarowe, kontrolne, itp.	321008,8	75435	89189	1129881,9	265222	312987
Optical, photographic, measuring, checking instruments, etc.						
Artykuły przemysłowe różne — meble, prefabrykaty budynków, zabawki, itp.	352598,1	82721	97495	1348409,5	317103	375870
Miscellaneous manufactured articles						
ESTONIA ESTONIA						
OGÓŁEM	1325239,6	311457	368743	4641531,9	1090955	1292314
TOTAL						
Zwierzęta żywe; produkty pochodzenia zwierzęcego	71776,9	16852	19909	216615,0	50960	60416
Live animals; animal products						
Produkty pochodzenia roślinnego	16104,6	3762	4422	95365,2	22430	26609
Vegetable products						
Przetwory spożywcze	22347,2	5260	6242	317624,7	74603	88299
Prepared foodstuffs						
Produkty mineralne	5313,8	1245	1471	61242,5	14338	16911
Mineral products						
Produkty przemysłu chemicznego	130234,1	30526	35962	599276,1	141005	167392
Products of the chemical industry						
Tworzywa sztuczne i kauczuk oraz artykuły z nich	45973,0	10798	12749	365984,4	85970	101741
Plastics and rubber and articles thereof						
Drewno i artykuły z drewna	187790,3	44185	52458	152667,8	35891	42580
Wood and articles of wood						

TABL. 29. IMPORT WEDŁUG KRAJU WYSYŁKI I EKSPORT WEDŁUG WAZNIEJSZYCH KRAJÓW Z WYMIENIENIEM SEKCJI CN W 2018 R. (cd.)

IMPORTS BY COUNTRIES OF CONSIGNMENT AND EXPORTS BY MAJOR COUNTRIES AND CN SECTIONS IN 2018 (cont.)

SEKCJE SECTIONS	Import Imports			Eksport Exports		
	w tys. PLN in thousand PLN	w tys. EUR in thousand EUR	w tys. dol. USA in thousand USD	w tys. PLN in thousand PLN	w tys. EUR in thousand EUR	w tys. dol. USA in thousand USD
ESTONIA (dok.) ESTONIA (cont.)						
Ścier drzewny, papier, tektura i artykuły z nich Pulp of wood, paper, paperboard and articles thereof	103309,5	24298	28823	81921,1	19262	22836
Materiały i artykuły włókiennicze	64238,4	15085	17847	240311,6	56421	66672
Obuwie, nakrycia głowy, itp.	41239,3	9767	11751	52502,7	12333	14592
Artykuły z kamienia, wyroby ceramiczne, szkło Articles of stone, ceramic products, glass	21485,3	5035	5915	123056,9	28937	34325
Perły, kamienie szlachetne, metale szlachetne i artykuły z nich	119797,3	28181	33356	13952,4	3289	3961
Metale nieszlachetne i artykuły z nich	144846,7	34011	40212	664831,6	156318	185252
Maszyny i urządzenia, sprzęt elektryczny i elektrotechniczny	282679,4	66453	78716	841078,5	197662	233949
Sprzęt transportowy	32961,3	7732	9124	513337,7	120614	142821
Przyrządy i aparatura, optyczne, fotograficzne, pomiarowe, kontrolne, itp.	2072,7	493	596	61252,5	14381	16992
Artykuły przemysłowe różne — meble, prefa- brykaty budynków, zabawki, itp.	31790,1	7471	8837	199499,0	46899	55526
FINLANDIA FINLAND						
O G Ó Ł E M	7174443,5	1685735	1995672	8082846,8	1899682	2249511
TOTAL						
Zwierzęta żywe; produkty pochodzenia zwie- rzęcego	90663,0	21345	25360	96845,2	22781	27031
Produkty pochodzenia roślinnego	14815,2	3487	4152	143061,1	33605	39786
Przetwory spożywcze	129512,8	30380	35896	563818,6	132243	155909
Produkty mineralne	291696,2	68022	79695	177699,7	41623	48857
Produkty przemysłu chemicznego	577079,7	135638	160614	609682,5	143333	169837
Tworzywa sztuczne i kauczuk oraz artykuły z nich	619729,2	145676	172601	473748,7	111406	132112
Skóry i artykuły z nich	23165,4	5442	6414	142351,3	33629	39881
Drewno i artykuły z drewna	222999,9	52450	62165	201859,9	47280	55658
Ścier drzewny, papier, tektura i artykuły z nich Pulp of wood, paper, paperboard and articles thereof	2199983,1	516944	612040	179121,4	42106	49863

TABL. 29. **IMPORT WEDŁUG KRAJU WYSYŁKI I EKSPORT WEDŁUG WAZNIEJSZYCH KRAJÓW Z WYMIENIENIEM SEKCJI CN W 2018 R. (cd.)**

IMPORTS BY COUNTRIES OF CONSIGNMENT AND EXPORTS BY MAJOR COUNTRIES AND CN SECTIONS IN 2018 (cont.)

SEKCJE SECTIONS	Import Imports			Eksport Exports		
	w tys. PLN in thousand PLN	w tys. EUR in thousand EUR	w tys. dol. USA in thousand USD	w tys. PLN in thousand PLN	w tys. EUR in thousand EUR	w tys. dol. USA in thousand USD
FINLANDIA (dok.) FINLAND (cont.)						
Materiały i artykuły włókiennicze	83735,5	19731	23441	393278,9	92297	108821
Textiles and textile articles						
Obuwie, nakrycia głowy, itp.	7686,0	1801	2112	45338,5	10653	12596
Footwear, headgear, etc.						
Artykuły z kamienia, wyroby ceramiczne, szkło	39268,8	9243	10986	172952,4	40639	48129
Articles of stone, ceramic products, glass						
Metale nieszlachetne i artykuły z nich	1145060,4	269299	319473	1504483,3	354000	420304
Base metals and articles thereof						
Maszyny i urządzenia, sprzęt elektryczny i elektrotechniczny	1302228,9	306011	362175	1969496,7	463128	549306
Machinery and mechanical appliances, electrical and electrotechnical equipment						
Sprzęt transportowy	304585,3	71567	84654	804484,6	188905	223260
Transport equipment						
Przyrządy i aparatura, optyczne, fotograficzne, pomiarowe, kontrolne, itp.	76078,5	17850	21045	93638,1	21915	25740
Optical, photographic, measuring, checking instruments, etc.						
Artykuły przemysłowe różne — meble, prefabrykaty budynków, zabawki, itp.	28496,8	6711	7979	498778,8	117274	139030
Miscellaneous manufactured articles						
FRANCJA FRANCE						
OGÓŁEM	38538693,3	9062230	10742342	53095766,7	12485372	14799525
TOTAL						
Zwierzęta żywe; produkty pochodzenia zwierzęcego	513750,4	120799	143184	2442778,1	574148	679865
Live animals; animal products						
Produkty pochodzenia roślinnego	909033,9	214046	253888	990529,0	232743	275317
Vegetable products						
Tłuszcze i oleje	46223,7	10865	12845	28085,6	6593	7760
Fats and oils						
Przetwory spożywcze	1854090,6	435757	515875	3210162,4	754392	892971
Prepared foodstuffs						
Produkty mineralne	224371,1	52708	62345	371046,4	87359	103973
Mineral products						
Produkty przemysłu chemicznego	7040422,5	1656408	1965739	2510071,0	590364	700509
Products of the chemical industry						
Tworzywa sztuczne i kauczuk oraz artykuły z nich	3987317,0	937874	1112537	5129939,9	1206539	1431180
Plastics and rubber and articles thereof						
Skóry i artykuły z nich	171831,1	40367	47768	108562,2	25506	30249
Raw hides and skins, articles thereof						
Drewno i artykuły z drewna	132371,7	31116	36870	1632939,3	384827	458485
Wood and articles of wood						
Ścier drzewny, papier, tektura i artykuły z nich	1088643,1	255840	302825	1256613,0	295468	350087
Pulp of wood, paper, paperboard and articles thereof						
Materiały i artykuły włókiennicze	1399116,0	328825	389387	1160114,5	272745	323261
Textiles and textile articles						
Obuwie, nakrycia głowy, itp.	424097,0	99727	118311	182267,2	42908	50984
Footwear, headgear, etc.						
Artykuły z kamienia, wyroby ceramiczne, szkło	412700,3	97007	114931	1151460,0	271000	321781
Articles of stone, ceramic products, glass						

TABL. 29. IMPORT WEDŁUG KRAJU WYSYŁKI I EKSPORT WEDŁUG WAZNIEJSZYCH KRAJÓW Z WYMIENIENIEM SEKCJI CN W 2018 R. (cd.)

IMPORTS BY COUNTRIES OF CONSIGNMENT AND EXPORTS BY MAJOR COUNTRIES AND CN SECTIONS IN 2018 (cont.)

SEKCJE SECTIONS	Import Imports			Eksport Exports		
	w tys. PLN in thousand PLN	w tys. EUR in thousand EUR	w tys. dol. USA in thousand USD	w tys. PLN in thousand PLN	w tys. EUR in thousand EUR	w tys. dol. USA in thousand USD
FRANCJA (dok.) FRANCE (cont.)						
Metale nieszlachetne i artykuły z nich	3682305,3	866032	1027031	4150250,2	976103	1157403
Base metals and articles thereof						
Maszyny i urządzenia, sprzęt elektryczny i elektrotechniczny	8203731,5	1929111	2286944	16128299,9	3791066	4487903
Machinery and mechanical appliances, electrical and electrotechnical equipment						
Sprzęt transportowy	6262443,4	1472037	1743787	7262849,6	1709015	2029990
Transport equipment						
Przyrządy i aparatura, optyczne, fotograficzne, pomiarowe, kontrolne, itp.	1120619,8	263218	311344	1442135,2	338701	400513
Optical, photographic, measuring, checking instruments, etc.						
Artykuły przemysłowe różne — meble, prefabrykaty budynków, zabawki, itp.	1025419,4	241041	285511	3906924,8	918613	1088568
Miscellaneous manufactured articles						
GRECJA GREECE						
O G Ó Ł E M	1789449,3	420821	498868	3727438,1	876288	1038760
TOTAL						
Zwierzęta żywe; produkty pochodzenia zwierzęcego	43145,4	10129	11970	357207,3	83995	99639
Live animals; animal products						
Produkty pochodzenia roślinnego	343402,1	80866	96007	176987,6	41558	49148
Vegetable products						
Przetwory spożywcze	239357,5	56332	66831	484260,7	113756	134665
Prepared foodstuffs						
Produkty przemysłu chemicznego	273736,3	64327	76120	271757,8	63880	75704
Products of the chemical industry						
Tworzywa sztuczne i kauczuk oraz artykuły z nich	129963,3	30529	36139	286304,8	67302	79767
Plastics and rubber and articles thereof						
Ścier drzewny, papier, tektura i artykuły z nich	28438,4	6690	7952	100494,9	23643	28065
Pulp of wood, paper, paperboard and articles thereof						
Materiały i artykuły włókiennicze	79600,3	18765	22406	144257,1	34217	41244
Textiles and textile articles						
Obuwie, nakrycia głowy, itp.	513,7	121	144	52113,2	12231	14416
Footwear, headgear, etc.						
Artykuły z kamienia, wyroby ceramiczne, szkło	1202,5	284	339	47766,3	11216	13242
Articles of stone, ceramic products, glass						
Metale nieszlachetne i artykuły z nich	434519,1	102182	121097	204275,7	48032	57028
Base metals and articles thereof						
Maszyny i urządzenia, sprzęt elektryczny i elektrotechniczny	101526,3	23987	28559	926299,2	217668	257538
Machinery and mechanical appliances, electrical and electrotechnical equipment						
Sprzęt transportowy	78105,4	18159	21305	267722,9	62890	74757
Transport equipment						
Przyrządy i aparatura, optyczne, fotograficzne, pomiarowe, kontrolne, itp.	3601,7	843	993	97629,2	22923	27104
Optical, photographic, measuring, checking instruments, etc.						
Artykuły przemysłowe różne — meble, prefabrykaty budynków, zabawki, itp.	6900,7	1627	1935	220093,0	51796	61393
Miscellaneous manufactured articles						

TABL. 29. IMPORT WEDŁUG KRAJU WYSYŁKI I EKSPORT WEDŁUG WAZNIEJSZYCH KRAJÓW Z WYMIENIENIEM SEKCJI CN W 2018 R. (cd.)

IMPORTS BY COUNTRIES OF CONSIGNMENT AND EXPORTS BY MAJOR COUNTRIES AND CN SECTIONS IN 2018 (cont.)

SEKCJE SECTIONS	Import Imports			Eksport Exports		
	w tys. PLN in thousand PLN	w tys. EUR in thousand EUR	w tys. dol. USA in thousand USD	w tys. PLN in thousand PLN	w tys. EUR in thousand EUR	w tys. dol. USA in thousand USD
HISZPANIA SPAIN						
OGÓŁEM	22798700,5	5360428	6352539	24300741,1	5717209	6784175
TOTAL						
Zwierzęta żywe; produkty pochodzenia zwierzęcego	933682,1	219381	259613	1261240,3	296560	351573
Live animals; animal products						
Produkty pochodzenia roślinnego	2410310,6	568556	676674	224556,4	52924	62864
Vegetable products						
Tłuszcze i oleje	79138,2	18609	22051	7792,9	1821	2141
Fats and oils						
Przetwory spożywcze	1052390,7	247253	292857	1608446,2	378436	449294
Prepared foodstuffs						
Produkty mineralne	62545,1	14693	17415	1046096,4	245674	291526
Mineral products						
Produkty przemysłu chemicznego	1989945,9	468011	554702	1707343,9	401427	475713
Products of the chemical industry						
Tworzywa sztuczne i kauczuk oraz artykuły z nich	1680652,6	395107	468282	1689918,0	397532	471811
Plastics and rubber and articles thereof						
Skóry i artykuły z nich	142352,4	33443	39550	52940,0	12443	14734
Raw hides and skins, articles thereof						
Drewno i artykuły z drewna	56890,0	13372	15860	185400,8	43638	51877
Wood and articles of wood						
Ścier drzewny, papier, tektura i artykuły z nich	499427,5	117349	138976	482027,2	113257	134010
Pulp of wood, paper, paperboard and articles thereof						
Materiały i artykuły włókiennicze	3015365,1	708277	837579	512787,6	120297	141816
Textiles and textile articles						
Obuwie, nakrycia głowy, itp.	412435,0	96898	114724	99790,7	23358	27397
Footwear, headgear, etc.						
Artykuły z kamienia, wyroby ceramiczne, szkło	448933,4	105552	125164	336924,0	79290	94080
Articles of stone, ceramic products, glass						
Perły, kamienie szlachetne, metale szlachetne i artykuły z nich	65812,6	15450	18282	27866,1	6546	7753
Pearls, precious stones and metals, articles thereof						
Metale nieszlachetne i artykuły z nich	2609529,2	613370	726898	1257969,1	296073	351514
Base metals and articles thereof						
Maszyny i urządzenia, sprzęt elektryczny i elektrotechniczny	3101283,7	728701	862361	6525216,7	1534800	1819827
Machinery and mechanical appliances, electrical and electrotechnical equipment						
Sprzęt transportowy	3653886,2	858973	1018458	5480685,3	1290521	1533888
Transport equipment						
Przyrządy i aparatura, optyczne, fotograficzne, pomiarowe, kontrolne, itp.	183843,4	43254	51318	310547,3	72998	86466
Optical, photographic, measuring, checking instruments, etc.						
Artykuły przemysłowe różne — meble, prefabrykaty budynków, zabawki, itp.	387923,2	91276	108341	1480390,3	348954	415111
Miscellaneous manufactured articles						

TABL. 29. **IMPORT WEDŁUG KRAJU WYSYŁKI I EKSPORT WEDŁUG WAZNIEJSZYCH KRAJÓW Z WYMIENIENIEM SEKCJI CN W 2018 R. (cd.)**

IMPORTS BY COUNTRIES OF CONSIGNMENT AND EXPORTS BY MAJOR COUNTRIES AND CN SECTIONS IN 2018 (cont.)

SEKCJE SECTIONS	Import Imports			Eksport Exports		
	w tys. PLN in thousand PLN	w tys. EUR in thousand EUR	w tys. dol. USA in thousand USD	w tys. PLN in thousand PLN	w tys. EUR in thousand EUR	w tys. dol. USA in thousand USD
HOLANDIA NETHERLANDS						
OGÓŁEM TOTAL	53788715,8	12647647	14991068	42973060,6	10100671	11960947
Zwierzęta żywe; produkty pochodzenia zwierzęcego Live animals; animal products	2047596,2	481339	570078	2677553,0	629788	747264
Produkty pochodzenia roślinnego Vegetable products	4081087,4	961796	1146009	1167506,5	273946	323220
Tłuszcze i oleje Fats and oils	816489,8	192044	227758	133416,3	31364	37158
Przetwory spożywcze Prepared foodstuffs	2935128,3	689848	816256	4554541,9	1069436	1264688
Produkty mineralne Mineral products	718890,6	168616	198972	3796491,2	892816	1057907
Produkty przemysłu chemicznego Products of the chemical industry	7325857,0	1721342	2037542	1917152,9	451188	535326
Tworzywa sztuczne i kauczuk oraz artykuły z nich Plastics and rubber and articles thereof	4746687,9	1115557	1321070	2470934,4	581073	688822
Skóry i artykuły z nich Raw hides and skins, articles thereof	335193,2	78811	93343	118710,1	27936	33098
Drewno i artykuły z drewna Wood and articles of wood	93545,5	22051	26252	731172,2	172006	204145
Ścier drzewny, papier, tektura i artykuły z nich Pulp of wood, paper, paperboard and articles thereof	874864,1	205746	243804	918711,8	215944	255670
Materiały i artykuły włókiennicze Textiles and textile articles	1826680,1	429231	508120	1211823,7	284795	337058
Obuwie, nakrycia głowy, itp. Footwear, headgear, etc.	346351,1	81331	96085	144357,8	33995	40399
Artykuły z kamienia, wyroby ceramiczne, szkło Articles of stone, ceramic products, glass	261175,6	61413	72835	454127,7	106775	126469
Metale nieszlachetne i artykuły z nich Base metals and articles thereof	4883706,7	1148270	1361372	3035345,6	713515	845434
Maszyny i urządzenia, sprzęt elektryczny i elektrotechniczny Machinery and mechanical appliances, electrical and electrotechnical equipment	15086096,4	3547482	4205300	12092747,9	2840400	3357781
Sprzęt transportowy Transport equipment	4082774,3	961981	1144428	3729172,8	877418	1041463
Przyrządy i aparatura, optyczne, fotograficzne, pomiarowe, kontrolne, itp. Optical, photographic, measuring, checking instruments, etc.	2021406,8	474703	560933	371775,2	87412	103566
Artykuły przemysłowe różne — meble, prefabrykaty budynków, zabawki, itp. Miscellaneous manufactured articles	1287975,6	302044	356113	3444581,5	810175	960664
INDIE INDIA						
OGÓŁEM TOTAL	5537325,0	1301740	1542078	2953379,4	693308	818692
Produkty pochodzenia roślinnego Vegetable products	171436,8	40246	47541	18094,9	4266	5069

TABL. 29. **IMPORT WEDŁUG KRAJU WYSYŁKI I EKSPORT WEDŁUG WAZNIEJSZYCH KRAJÓW Z WYMIENIENIEM SEKCJI CN W 2018 R. (cd.)**

IMPORTS BY COUNTRIES OF CONSIGNMENT AND EXPORTS BY MAJOR COUNTRIES AND CN SECTIONS IN 2018 (cont.)

SEKCJE SECTIONS	Import Imports			Eksport Exports		
	w tys. PLN in thousand PLN	w tys. EUR in thousand EUR	w tys. dol. USA in thousand USD	w tys. PLN in thousand PLN	w tys. EUR in thousand EUR	w tys. dol. USA in thousand USD
	INDIE (dok.)		INDIA (cont.)			
Przetwory spożywcze	185102,0	43452	51362	17984,2	4222	4987
Prepared foodstuffs						
Produkty mineralne	85605,2	20048	23555	925298,4	216919	255143
Mineral products						
Produkty przemysłu chemicznego	713585,0	167822	198771	197325,7	46287	54726
Products of the chemical industry						
Tworzywa sztuczne i kauczuk oraz artykuły z nich	360940,0	84873	100520	258745,5	60720	71787
Plastics and rubber and articles thereof						
Skóry i artykuły z nich	91284,7	21420	25251	13962,2	3278	3870
Raw hides and skins, articles thereof						
Ścier drzewny, papier, tektura i artykuły z nich	6081,9	1421	1657	43724,3	10252	12054
Pulp of wood, paper, paperboard and articles thereof						
Materiały i artykuły włókiennicze	1051905,5	247291	293049	16126,8	3794	4500
Textiles and textile articles						
Obuwie, nakrycia głowy, itp.	341715,3	80325	95079	4299,7	1006	1182
Footwear, headgear, etc.						
Artykuły z kamienia, wyroby ceramiczne, szkło	285001,7	66995	79468	26835,6	6286	7401
Articles of stone, ceramic products, glass						
Metale nieszlachetne i artykuły z nich	831525,5	195564	231921	425655,8	99978	118256
Base metals and articles thereof						
Maszyny i urządzenia, sprzęt elektryczny i elektrotechniczny	843256,8	198309	235020	813681,4	191228	226289
Machinery and mechanical appliances, electrical and electrotechnical equipment						
Sprzęt transportowy	325251,7	76419	90541	59602,3	14024	16666
Transport equipment						
Przyrządy i aparatura, optyczne, fotograficzne, pomiarowe, kontrolne, itp.	76771,0	18135	21722	75542,6	17757	21008
Optical, photographic, measuring, checking instruments, etc.						
Artykuły przemysłowe różne — meble, prefabrykaty budynków, zabawki, itp.	89752,6	21043	24754	46647,7	10969	13002
Miscellaneous manufactured articles						
	INDONEZJA		INDONESIA			
OGÓŁEM	1410341,5	331406	392364	554714,0	130236	153693
TOTAL						
Zwierzęta żywe; produkty pochodzenia zwierzęcego	11289,6	2660	3166	66993,9	15724	18577
Live animals; animal products						
Produkty pochodzenia roślinnego	62142,0	14603	17299	6568,0	1546	1831
Vegetable products						
Przetwory spożywcze	14136,1	3344	4007	38399,0	9038	10729
Prepared foodstuffs						
Produkty przemysłu chemicznego	106838,4	25056	29563	143692,1	33788	40008
Products of the chemical industry						
Tworzywa sztuczne i kauczuk oraz artykuły z nich	294366,1	69129	81767	39013,8	9168	10858
Plastics and rubber and articles thereof						
Materiały i artykuły włókiennicze	98958,5	23379	27948	1075,5	252	296
Textiles and textile articles						

TABL. 29. IMPORT WEDŁUG KRAJU WYSYŁKI I EKSPORT WEDŁUG WAZNIEJSZYCH KRAJÓW Z WYMIENIENIEM SEKCJI CN W 2018 R. (cd.)

IMPORTS BY COUNTRIES OF CONSIGNMENT AND EXPORTS BY MAJOR COUNTRIES AND CN SECTIONS IN 2018 (cont.)

SEKCJE SECTIONS	Import Imports			Eksport Exports		
	w tys. PLN in thousand PLN	w tys. EUR in thousand EUR	w tys. dol. USA in thousand USD	w tys. PLN in thousand PLN	w tys. EUR in thousand EUR	w tys. dol. USA in thousand USD
INDONEZJA (dok.) INDONESIA (cont.)						
Metale nieszlachetne i artykuły z nich	75852,9	17833	21152	66431,9	15566	18240
Base metals and articles thereof						
Maszyny i urządzenia, sprzęt elektryczny i elektrotechniczny	558090,0	131004	154776	145927,8	34225	40273
Machinery and mechanical appliances, electrical and electrotechnical equipment						
Przyrządy i aparatura, optyczne, fotograficzne, pomiarowe, kontrolne, itp	83735,5	19701	23325	13986,6	3280	3871
Optical, photographic, measuring, checking instruments, etc.						
IRLANDIA IRELAND						
OGÓŁEM	6010811,4	1411449	1665946	4275641,4	1005017	1189549
TOTAL						
Zwierzęta żywe; produkty pochodzenia zwierzęcego	220432,1	51683	60897	363592,0	85361	100971
Live animals; animal products						
Produkty pochodzenia roślinnego	18770,5	4426	5288	52724,1	12390	14663
Vegetable products						
Przetwory spożywcze	553367,0	130123	154271	563239,7	132182	156085
Prepared foodstuffs						
Produkty mineralne	7504,2	1754	2051	53626,7	12630	15013
Mineral products						
Produkty przemysłu chemicznego	1811249,3	425741	504608	149295,6	35101	41593
Products of the chemical industry						
Tworzywa sztuczne i kauczuk oraz artykuły z nich	123010,9	28966	34421	176196,8	41419	49082
Plastics and rubber and articles thereof						
Drewno i artykuły z drewna	5537,3	1306	1556	216531,4	51323	61890
Wood and articles of wood						
Ścier drzewny, papier, tektura i artykuły z nich	170563,7	39988	47044	56128,7	13170	15559
Pulp of wood, paper, paperboard and articles thereof						
Materiały i artykuły włókiennicze	104356,3	24560	29158	92045,7	21621	25622
Textiles and textile articles						
Artykuły z kamienia, wyroby ceramiczne, szkło	12554,6	2956	3519	63494,6	14927	17703
Articles of stone, ceramic products, glass						
Metale nieszlachetne i artykuły z nich	99270,5	23438	27803	144303,1	34011	40512
Base metals and articles thereof						
Maszyny i urządzenia, sprzęt elektryczny i elektrotechniczny	2322248,1	544431	638660	1494977,0	351262	414528
Machinery and mechanical appliances, electrical and electrotechnical equipment						
Sprzęt transportowy	344297,1	80892	96029	520195,9	122319	145079
Transport equipment						
Przyrządy i aparatura, optyczne, fotograficzne, pomiarowe, kontrolne, itp.	164347,5	38636	45763	92782,3	21758	25637
Optical, photographic, measuring, checking instruments, etc.						
Artykuły przemysłowe różne — meble, prefabrykaty budynków, zabawki, itp.	23833,1	5633	6712	215001,4	50492	59641
Miscellaneous manufactured articles						

TABL. 29. IMPORT WEDŁUG KRAJU WYSYŁKI I EKSPORT WEDŁUG WAZNIEJSZYCH KRAJÓW Z WYMIENIENIEM SEKCJI CN W 2018 R. (cd.)
IMPORTS BY COUNTRIES OF CONSIGNMENT AND EXPORTS BY MAJOR COUNTRIES AND CN SECTIONS IN 2018 (cont.)

SEKCJE SECTIONS	Import Imports			Eksport Exports		
	w tys. PLN in thousand PLN	w tys. EUR in thousand EUR	w tys. dol. USA in thousand USD	w tys. PLN in thousand PLN	w tys. EUR in thousand EUR	w tys. dol. USA in thousand USD
IZRAEL ISRAEL						
OGÓŁEM TOTAL	1311812,7	309229	368518	2483324,9	583865	691508
Zwierzęta żywe; produkty pochodzenia zwierzęcego Live animals; animal products	175,4	41	50	436764,3	102497	120846
Przetwory spożywcze Prepared foodstuffs	56757,8	13335	15797	449573,6	105704	125292
Produkty mineralne Mineral products	254769,7	60763	74618	8765,8	2067	2463
Produkty przemysłu chemicznego Products of the chemical industry	304842,8	71813	85409	205435,6	48360	57409
Tworzywa sztuczne i kauczuk oraz artykuły z nich Plastics and rubber and articles thereof	109275,0	25700	30467	66427,2	15639	18579
Ścier drzewny, papier, tektura i artykuły z nich Pulp of wood, paper, paperboard and articles thereof	5742,3	1341	1569	106386,8	25002	29550
Materiały i artykuły włókiennicze Textiles and textile articles	115153,2	27074	32099	31394,0	7366	8689
Metale nieszlachetne i artykuły z nich Base metals and articles thereof	56126,7	13153	15486	104136,4	24529	29175
Maszyny i urządzenia, sprzęt elektryczny i elektrotechniczny Machinery and mechanical appliances, electrical and electrotechnical equipment	227863,7	53559	63242	439566,2	103278	122234
Sprzęt transportowy Transport equipment	26986,6	6369	7624	306794,7	72260	85830
Przyrządy i aparatura, optyczne, fotograficzne, pomiarowe, kontrolne, itp. Optical, photographic, measuring, checking instruments, etc.	43674,4	10235	12037	34311,8	8077	9575
Broń i amunicja Arms and ammunition	61950,0	14391	16423	6,2	1	2
Artykuły przemysłowe różne — meble, prefabrykaty budynków, zabawki, itp. Miscellaneous manufactured articles	30968,0	7337	8833	200476,3	47143	55862
JAPONIA JAPAN						
OGÓŁEM TOTAL	5562441,8	1305763	1541672	2409232,1	565794	668664
Zwierzęta żywe; produkty pochodzenia zwierzęcego Live animals; animal products	809,7	192	231	109766,6	25755	30390
Przetwory spożywcze Prepared foodstuffs	5721,6	1337	1571	71048,3	16687	19706
Produkty przemysłu chemicznego Products of the chemical industry	352438,1	82731	97574	229588,1	53989	63921
Tworzywa sztuczne i kauczuk oraz artykuły z nich Plastics and rubber and articles thereof	407126,4	95690	113394	97226,3	22867	27139
Materiały i artykuły włókiennicze Textiles and textile articles	141379,6	33330	39677	74485,3	17456	20559

TABL. 29. **IMPORT WEDŁUG KRAJU WYSYŁKI I EKSPORT WEDŁUG WAZNIEJSZYCH KRAJÓW Z WYMIENIENIEM SEKCJI CN W 2018 R. (cd.)**

IMPORTS BY COUNTRIES OF CONSIGNMENT AND EXPORTS BY MAJOR COUNTRIES AND CN SECTIONS IN 2018 (cont.)

SEKCJE SECTIONS	Import Imports			Eksport Exports		
	w tys. PLN in thousand PLN	w tys. EUR in thousand EUR	w tys. dol. USA in thousand USD	w tys. PLN in thousand PLN	w tys. EUR in thousand EUR	w tys. dol. USA in thousand USD
	JAPONIA (dok.)		JAPAN (cont.)			
Artykuły z kamienia, wyroby ceramiczne, szkło Articles of stone, ceramic products, glass	70622,9	16619	19688	156692,5	36801	43471
Metale nieszlachetne i artykuły z nich	303562,7	71363	84540	261640,6	61572	73172
Maszyny i urządzenia, sprzęt elektryczny i elektrotechniczny	2634860,0	617720	727200	726349,1	170426	200928
Sprzęt transportowy	601330,6	141215	166936	407127,4	95481	112599
Przyrządy i aparatura, optyczne, fotograficzne, pomiarowe, kontrolne, itp.	889611,8	209156	247794	112555,5	26482	31400
Artykuły przemysłowe różne — meble, prefa- brykaty budynków, zabawki, itp.	112003,9	26322	31159	103466,3	24338	28857
	KANADA		CANADA			
OGÓŁEM	1817014,1	427238	506420	5026549,8	1183545	1407501
TOTAL						
Zwierzęta żywe; produkty pochodzenia zwie- rzęcego	15697,1	3690	4361	80981,4	19096	22673
Produkty pochodzenia roślinnego	62656,8	14749	17548	52496,3	12325	14544
Przetwory spożywcze	70324,5	16469	19342	249972,7	58636	69187
Produkty mineralne	238272,2	55900	65673	7955,4	1858	2168
Produkty przemysłu chemicznego	50344,0	11873	14167	138402,6	32590	38841
Tworzywa sztuczne i kauczuk oraz artykuły z nich	54516,5	12823	15201	156538,7	36740	43386
Skóry i artykuły z nich	24747,4	5880	7185	416496,2	99009	120462
Ścier drzewny, papier, tektura i artykuły z nich Pulp of wood, paper, paperboard and articles thereof	36827,7	8677	10295	23211,8	5446	6444
Materiały i artykuły włókiennicze	7235,3	1695	1993	27951,9	6559	7735
Artykuły z kamienia, wyroby ceramiczne, szkło Articles of stone, ceramic products, glass	2384,3	560	663	55313,7	13029	15478
Metale nieszlachetne i artykuły z nich	118687,0	27908	33064	214444,8	50419	59859
Maszyny i urządzenia, sprzęt elektryczny i elektrotechniczny	837556,6	196906	233099	2326589,1	546465	646297
Sprzęt transportowy	157253,7	37199	45161	573836,0	136156	164296

TABL. 29. **IMPORT WĘDLUG KRAJU WYSYŁKI I EKSPORT WĘDLUG WAZNIEJSZYCH KRAJÓW Z WYMIENIENIEM SEKCJI CN W 2018 R. (cd.)**

IMPORTS BY COUNTRIES OF CONSIGNMENT AND EXPORTS BY MAJOR COUNTRIES AND CN SECTIONS IN 2018 (cont.)

SEKCJE SECTIONS	Import Imports			Eksport Exports		
	w tys. PLN in thousand PLN	w tys. EUR in thousand EUR	w tys. dol. USA in thousand USD	w tys. PLN in thousand PLN	w tys. EUR in thousand EUR	w tys. dol. USA in thousand USD
KANADA (dok.) CANADA (cont.)						
Przyrządy i aparatura, optyczne, fotograficzne, pomiarowe, kontrolne, itp.	101704,7	23804	27914	282561,7	66414	78655
Optical, photographic, measuring, checking instruments, etc.						
Artykuły przemysłowe różne — meble, prefabrykаты budynków, zabawki, itp.	11771,0	2760	3243	382119,1	89958	107019
Miscellaneous manufactured articles						
KAZACHSTAN KAZAKHSTAN						
OGÓŁEM	724094,6	170209	201339	1876492,5	440633	521067
TOTAL						
Produkty pochodzenia roślinnego	115154,0	27069	32009	108329,3	25565	30579
Vegetable products						
Przetwory spożywcze	5,3	1	1	73200,3	17236	20525
Prepared foodstuffs						
Produkty mineralne	213968,1	50374	59765	7705,1	1810	2144
Mineral products						
Produkty przemysłu chemicznego	210266,5	49305	57980	354265,7	83189	98434
Products of the chemical industry						
Tworzywa sztuczne i kauczuk oraz artykuły z nich	360,7	84	100	79895,0	18764	22218
Plastics and rubber and articles thereof						
Artykuły z kamienia, wyroby ceramiczne, szkło	19700,9	4608	5399	32825,0	7695	9095
Articles of stone, ceramic products, glass						
Metale nieszlachetne i artykuły z nich	8516,8	1992	2336	178335,3	41742	49055
Base metals and articles thereof						
Maszyny i urządzenia, sprzęt elektryczny i elektrotechniczny	13543,2	3189	3781	554400,4	130198	154311
Machinery and mechanical appliances, electrical and electrotechnical equipment						
Sprzęt transportowy	111881,7	26365	31406	261164,9	61226	71638
Transport equipment						
Przyrządy i aparatura, optyczne, fotograficzne, pomiarowe, kontrolne, itp.	231,0	54	62	38265,2	8987	10624
Optical, photographic, measuring, checking instruments, etc.						
Artykuły przemysłowe różne — meble, prefabrykаты budynków, zabawki, itp.	5,8	1	2	95683,8	22488	26650
Miscellaneous manufactured articles						
KOREA POŁUDNIOWA SOUTH KOREA						
OGÓŁEM	13442456,7	3156427	3727193	2215805,6	520365	615085
TOTAL						
Zwierzęta żywe; produkty pochodzenia zwierzęcego	51990,0	12195	14453	17770,4	4170	4944
Live animals; animal products						
Produkty pochodzenia roślinnego	3353,9	790	934	78605,9	18476	21875
Vegetable products						
Przetwory spożywcze	64042,0	15053	17829	113774,3	26722	31568
Prepared foodstuffs						
Produkty przemysłu chemicznego	614773,6	144377	170827	146706,0	34494	40883
Products of the chemical industry						

TABL. 29. IMPORT WEDŁUG KRAJU WYSYŁKI I EKSPORT WEDŁUG WAZNIEJSZYCH KRAJÓW Z WYMIENIENIEM SEKCJI CN W 2018 R. (cd.)

IMPORTS BY COUNTRIES OF CONSIGNMENT AND EXPORTS BY MAJOR COUNTRIES AND CN SECTIONS IN 2018 (cont.)

SEKCJE SECTIONS	Import Imports			Eksport Exports		
	w tys. PLN in thousand PLN	w tys. EUR in thousand EUR	w tys. dol. USA in thousand USD	w tys. PLN in thousand PLN	w tys. EUR in thousand EUR	w tys. dol. USA in thousand USD
KOREA POŁUDNIOWA (dok.) SOUTH KOREA (cont.)						
Tworzywa sztuczne i kauczuk oraz artykuły z nich	1679483,6	394498	466752	159950,3	37462	43989
Plastics and rubber and articles thereof						
Ścier drzewny, papier, tektura i artykuły z nich	34959,7	8219	9737	27658,6	6511	7739
Pulp of wood, paper, paperboard and articles thereof						
Materiały i artykuły włókiennicze	459633,5	108049	128087	17127,1	4028	4777
Textiles and textile articles						
Artykuły z kamienia, wyroby ceramiczne, szkło	36966,3	8667	10228	173337,5	40919	48886
Articles of stone, ceramic products, glass						
Perły, kamienie szlachetne, metale szlachetne i artykuły z nich	2897,3	680	806	160810,9	37776	44671
Pearls, precious stones and metals, articles thereof						
Metale nieszlachetne i artykuły z nich	1361593,1	319043	375172	249918,2	58617	69170
Base metals and articles thereof						
Maszyny i urządzenia, sprzęt elektryczny i elektrotechniczny	6269636,3	1470974	1733146	760268,6	178366	210208
Machinery and mechanical appliances, electrical and electrotechnical equipment						
Sprzęt transportowy	1516240,3	356431	422092	128748,8	30265	35945
Transport equipment						
Przyrządy i aparatura, optyczne, fotograficzne, pomiarowe, kontrolne, itp.	1013937,6	238375	282182	106970,5	25134	29787
Optical, photographic, measuring, checking instruments, etc.						
Artykuły przemysłowe różne — meble, prefabrykaty budynków, zabawki, itp.	115811,8	27269	32361	52257,8	12280	14528
Miscellaneous manufactured articles						
LIBERIA LIBERIA						
OGÓŁEM	261496,1	61172	71906	30128,7	7066	8329
TOTAL						
Produkty mineralne	76782,9	18104	21475	1171,0	277	331
Mineral products						
Sprzęt transportowy	156205,8	36387	42580	98,2	23	27
Transport equipment						
LITWA LITHUANIA						
OGÓŁEM	8585159,8	2016845	2384111	14300321,6	3360194	3978483
TOTAL						
Zwierzęta żywe; produkty pochodzenia zwierzęcego	777431,0	182630	216083	896394,7	210635	249233
Live animals; animal products						
Produkty pochodzenia roślinnego	185865,9	43800	52147	407349,2	95827	113734
Vegetable products						
Tłuszcze i oleje	38620,8	9107	10856	49330,2	11585	13693
Fats and oils						
Przetwory spożywcze	364621,9	85719	101466	1231317,1	289326	342351
Prepared foodstuffs						
Produkty mineralne	2515985,1	590461	695470	456233,5	106927	126016
Mineral products						

TABL. 29. IMPORT WEDŁUG KRAJU WYSYŁKI I EKSPORT WEDŁUG WAZNIEJSZYCH KRAJÓW Z WYMIENIENIEM SEKCJI CN W 2018 R. (cd.)
IMPORTS BY COUNTRIES OF CONSIGNMENT AND EXPORTS BY MAJOR COUNTRIES AND CN SECTIONS IN 2018 (cont.)

SEKCJE SECTIONS	Import Imports			Eksport Exports		
	w tys. PLN in thousand PLN	w tys. EUR in thousand EUR	w tys. dol. USA in thousand USD	w tys. PLN in thousand PLN	w tys. EUR in thousand EUR	w tys. dol. USA in thousand USD
LITWA (dok.) LITHUANIA (cont.)						
Produkty przemysłu chemicznego	709437,5	166799	197484	1544335,8	363250	431328
Products of the chemical industry						
Tworzywa sztuczne i kauczuk oraz artykuły z nich	1118962,6	262570	309878	1301839,0	305823	361930
Plastics and rubber and articles thereof						
Skóry i artykuły z nich	62016,6	14669	17559	41635,7	9758	11485
Raw hides and skins, articles thereof						
Drewno i artykuły z drewna	243723,7	57291	67897	529496,3	124481	147489
Wood and articles of wood						
Ścier drzewny, papier, tektura i artykuły z nich	246360,4	57927	68625	475749,8	111822	132411
Pulp of wood, paper, paperboard and articles thereof						
Materiały i artykuły włókiennicze	144452,2	33976	40312	562767,9	132231	156465
Textiles and textile articles						
Obuwie, nakrycia głowy, itp.	41085,0	9651	11407	200178,0	47002	55607
Footwear, headgear, etc.						
Artykuły z kamienia, wyroby ceramiczne, szkło	146244,5	34388	40769	381551,3	89669	106190
Articles of stone, ceramic products, glass						
Metale nieszlachetne i artykuły z nich	512071,7	120429	142791	1564163,2	367585	435522
Base metals and articles thereof						
Maszyny i urządzenia, sprzęt elektryczny i elektrotechniczny	580366,2	136299	160881	2273137,3	534318	632667
Machinery and mechanical appliances, electrical and electrotechnical equipment						
Sprzęt transportowy	516280,4	121554	144688	1558362,1	365841	432803
Transport equipment						
Przyrządy i aparatura, optyczne, fotograficzne, pomiarowe, kontrolne, itp.	58544,1	13740	16214	149933,1	35184	41557
Optical, photographic, measuring, checking instruments, etc.						
Artykuły przemysłowe różne — meble, prefabrykaty budynków, zabawki, itp.	313157,7	73501	86814	663484,6	155859	184381
Miscellaneous manufactured articles						
LUKSEMBURG LUXEMBOURG						
OGÓŁEM	1975304,6	464514	550523	1756771,6	415060	496703
TOTAL						
Przetwory spożywcze	12206,8	2854	3338	48817,8	11473	13609
Prepared foodstuffs						
Produkty mineralne	42815,4	10045	11866	9521,7	2240	2657
Mineral products						
Produkty przemysłu chemicznego	109552,0	25781	30610	107935,0	25367	30053
Products of the chemical industry						
Tworzywa sztuczne i kauczuk oraz artykuły z nich	264416,0	62243	73873	235138,7	55332	65688
Plastics and rubber and articles thereof						
Ścier drzewny, papier, tektura i artykuły z nich	101935,6	23974	28447	33933,6	7983	9463
Pulp of wood, paper, paperboard and articles thereof						
Materiały i artykuły włókiennicze	73366,6	17262	20507	25051,0	5900	7016
Textiles and textile articles						
Artykuły z kamienia, wyroby ceramiczne, szkło	97227,7	22852	27124	7841,6	1840	2173
Articles of stone, ceramic products, glass						

TABL. 29. IMPORT WEDŁUG KRAJU WYSYŁKI I EKSPORT WEDŁUG WAZNIEJSZYCH KRAJÓW Z WYMIENIENIEM SEKCJI CN W 2018 R. (cd.)

IMPORTS BY COUNTRIES OF CONSIGNMENT AND EXPORTS BY MAJOR COUNTRIES AND CN SECTIONS IN 2018 (cont.)

SEKCJE SECTIONS	Import Imports			Eksport Exports		
	w tys. PLN in thousand PLN	w tys. EUR in thousand EUR	w tys. dol. USA in thousand USD	w tys. PLN in thousand PLN	w tys. EUR in thousand EUR	w tys. dol. USA in thousand USD
LUKSEMBURG (dok.) LUXEMBOURG (cont.)						
Metale nieszlachetne i artykuły z nich	678033,3	159752	189869	339252,2	79918	95019
Base metals and articles thereof						
Maszyny i urządzenia, sprzęt elektryczny i elektrotechniczny	371917,2	87374	103317	168250,3	39500	46665
Machinery and mechanical appliances, electrical and electrotechnical equipment						
Sprzęt transportowy	129343,2	30197	35361	652263,1	155210	188395
Transport equipment						
Artykuły przemysłowe różne — meble, prefabrykaty budynków, zabawki, itp.	63305,1	14849	17524	52555,5	12374	14714
Miscellaneous manufactured articles						
ŁOTWA LATVIA						
OGÓŁEM	2931864,6	689738	820032	5973885,2	1403315	1660249
TOTAL						
Zwierzęta żywe; produkty pochodzenia zwierzęcego	118530,0	27881	33048	344682,8	81010	95957
Live animals; animal products						
Produkty pochodzenia roślinnego	58893,3	13870	16474	227482,2	53592	63891
Vegetable products						
Przetwory spożywcze	43924,5	10320	12214	552337,3	129820	153719
Prepared foodstuffs						
Produkty mineralne	302032,9	70956	84129	71027,6	16620	19589
Mineral products						
Produkty przemysłu chemicznego	86341,2	20289	23998	812234,1	191168	227088
Products of the chemical industry						
Tworzywa sztuczne i kauczuk oraz artykuły z nich	114461,1	26908	31868	540066,4	126876	150192
Plastics and rubber and articles thereof						
Drewno i artykuły z drewna	225275,2	52945	62742	108497,8	25499	30191
Wood and articles of wood						
Ścier drzewny, papier, tektura i artykuły z nich	62497,1	14691	17390	215920,4	50764	60168
Pulp of wood, paper, paperboard and articles thereof						
Materiały i artykuły włókiennicze	35993,3	8441	9928	267704,9	62863	74261
Textiles and textile articles						
Obuwie, nakrycia głowy, itp.	12686,2	2983	3538	81881,3	19247	22799
Footwear, headgear, etc.						
Artykuły z kamienia, wyroby ceramiczne, szkło	55812,0	13090	15443	154525,4	36264	42853
Articles of stone, ceramic products, glass						
Metale nieszlachetne i artykuły z nich	709551,0	166869	198105	559262,4	131397	155458
Base metals and articles thereof						
Maszyny i urządzenia, sprzęt elektryczny i elektrotechniczny	936615,1	220689	263981	1109990,5	260552	307519
Machinery and mechanical appliances, electrical and electrotechnical equipment						
Sprzęt transportowy	104638,5	24631	29250	482370,6	113093	133414
Transport equipment						
Przyrządy i aparatura, optyczne, fotograficzne, pomiarowe, kontrolne, itp.	7816,2	1836	2164	52960,4	12427	14677
Optical, photographic, measuring, checking instruments, etc.						
Artykuły przemysłowe różne — meble, prefabrykaty budynków, zabawki, itp.	49906,6	11728	13862	338415,8	79317	93330
Miscellaneous manufactured articles						

TABL. 29. IMPORT WEDŁUG KRAJU WYSYŁKI I EKSPORT WEDŁUG WAZNIEJSZYCH KRAJÓW Z WYMIENIENIEM SEKCJI CN W 2018 R. (cd.)

IMPORTS BY COUNTRIES OF CONSIGNMENT AND EXPORTS BY MAJOR COUNTRIES AND CN SECTIONS IN 2018 (cont.)

SEKCJE SECTIONS	Import Imports			Eksport Exports		
	w tys. PLN in thousand PLN	w tys. EUR in thousand EUR	w tys. dol. USA in thousand USD	w tys. PLN in thousand PLN	w tys. EUR in thousand EUR	w tys. dol. USA in thousand USD
MALEZJA MALAYSIA						
OGÓŁEM	1711160,4	401818	475146	668033,8	156820	185162
TOTAL						
Zwierzęta żywe; produkty pochodzenia zwierzęcego	699,9	165	196	72212,9	16952	20001
Live animals; animal products						
Produkty przemysłu chemicznego	97049,4	22785	26927	37553,9	8832	10477
Products of the chemical industry						
Tworzywa sztuczne i kauczuk oraz artykuły z nich	346266,7	81281	96053	44475,9	10455	12390
Plastics and rubber and articles thereof						
Artykuły z kamienia, wyroby ceramiczne, szkło	12775,2	2983	3473	49147,6	11498	13509
Articles of stone, ceramic products, glass						
Metale nieszlachetne i artykuły z nich	187401,0	43969	52030	18188,9	4254	4983
Base metals and articles thereof						
Maszyny i urządzenia, sprzęt elektryczny i elektrotechniczny	850662,4	199838	236366	324360,3	76176	90004
Machinery and mechanical appliances, electrical and electrotechnical equipment						
Sprzęt transportowy	38661,6	9102	10848	20606,5	4825	5631
Transport equipment						
Artykuły przemysłowe różne — meble, prefabrykaty budynków, zabawki, itp.	100552,1	23607	27912	16998,2	3993	4733
Miscellaneous manufactured articles						
MEKSYK MEXICO						
OGÓŁEM	861155,1	202153	238937	2719880,0	638614	754417
TOTAL						
Produkty pochodzenia roślinnego	3367,8	786	922	34664,0	8177	9751
Vegetable products						
Przetwory spożywcze	63917,9	15008	17757	69861,6	16405	19408
Prepared foodstuffs						
Produkty przemysłu chemicznego	68836,5	16196	19287	196079,4	46178	54886
Products of the chemical industry						
Tworzywa sztuczne i kauczuk oraz artykuły z nich	79913,6	18804	22341	221184,5	51975	61544
Plastics and rubber and articles thereof						
Ścier drzewny, papier, tektura i artykuły z nich	2652,7	625	743	50222,5	11784	13896
Pulp of wood, paper, paperboard and articles thereof						
Materiały i artykuły włókiennicze	2590,8	611	728	38252,4	9010	10700
Textiles and textile articles						
Artykuły z kamienia, wyroby ceramiczne, szkło	2427,5	568	667	46794,9	11002	13048
Articles of stone, ceramic products, glass						
Metale nieszlachetne i artykuły z nich	197644,8	46236	54401	399726,3	93978	111455
Base metals and articles thereof						
Maszyny i urządzenia, sprzęt elektryczny i elektrotechniczny	380330,6	89333	105491	792609,7	186142	220069
Machinery and mechanical appliances, electrical and electrotechnical equipment						
Sprzęt transportowy	30430,6	7162	8513	617193,1	144499	169539
Transport equipment						

TABL. 29. **IMPORT WEDŁUG KRAJU WYSYŁKI I EKSPORT WEDŁUG WAZNIEJSZYCH KRAJÓW Z WYMIENIENIEM SEKCJI CN W 2018 R. (cd.)**

IMPORTS BY COUNTRIES OF CONSIGNMENT AND EXPORTS BY MAJOR COUNTRIES AND CN SECTIONS IN 2018 (cont.)

SEKCJE SECTIONS	Import Imports			Eksport Exports		
	w tys. PLN in thousand PLN	w tys. EUR in thousand EUR	w tys. dol. USA in thousand USD	w tys. PLN in thousand PLN	w tys. EUR in thousand EUR	w tys. dol. USA in thousand USD
MEKSYK (dok.) MEXICO (cont.)						
Przyrządy i aparatura, optyczne, fotograficzne, pomiarowe, kontrolne, itp.	14723,2	3463	4121	98566,6	23129	27243
Optical, photographic, measuring, checking instruments, etc.						
Artykuły przemysłowe różne — meble, prefabrykaty budynków, zabawki, itp.	6366,2	1497	1772	99641,0	23403	27632
Miscellaneous manufactured articles						
NIEMCY GERMANY						
O G Ó Ł E M	267683429,5	62909678	74479160	268380685,0	63073871	74672838
TOTAL						
Zwierzęta żywe; produkty pochodzenia zwierzęcego	4778941,8	1123903	1331897	10177583,0	2391079	2828648
Live animals; animal products						
Produkty pochodzenia roślinnego	4534837,0	1067217	1266318	5666484,1	1329737	1569686
Vegetable products						
Tłuszcze i oleje	1123302,5	264021	312552	470556,0	110452	130454
Fats and oils						
Przetwory spożywcze	9999811,1	2349298	2779311	14263765,2	3349692	3960074
Prepared foodstuffs						
Produkty mineralne	6884814,2	1616488	1911760	4394502,2	1033367	1225341
Mineral products						
Produkty przemysłu chemicznego	24591901,5	5781731	6850152	15393489,9	3616001	4275713
Products of the chemical industry						
Tworzywa sztuczne i kauczuk oraz artykuły z nich	23412054,7	5505110	6526971	20726029,6	4871901	5772007
Plastics and rubber and articles thereof						
Skóry i artykuły z nich	1257536,5	295734	350524	993182,5	233217	275589
Raw hides and skins, articles thereof						
Drewno i artykuły z drewna	1426244,5	335109	396752	6560895,0	1542858	1829729
Wood and articles of wood						
Ścier drzewny, papier, tektura i artykuły z nich	9727969,8	2286785	2707403	11231867,4	2638694	3120260
Pulp of wood, paper, paperboard and articles thereof						
Materiały i artykuły włókiennicze	17636305,6	4144212	4903245	16693394,7	3922670	4642982
Textiles and textile articles						
Obuwie, nakrycia głowy, itp.	4562760,7	1072618	1270074	3330458,9	782531	926367
Footwear, headgear, etc.						
Artykuły z kamienia, wyroby ceramiczne, szkło	3608837,1	848055	1004270	4569123,1	1074102	1272718
Articles of stone, ceramic products, glass						
Perły, kamienie szlachetne, metale szlachetne i artykuły z nich	565521,1	132896	157141	633134,9	148976	176536
Pearls, precious stones and metals, articles thereof						
Metale nieszlachetne i artykuły z nich	29908417,1	7033177	8336756	28788069,7	6768128	8022854
Base metals and articles thereof						
Maszyny i urządzenia, sprzęt elektryczny i elektrotechniczny	67668845,6	15899073	18815598	58867880,7	13832817	16366035
Machinery and mechanical appliances, electrical and electrotechnical equipment						
Sprzęt transportowy	37281825,3	8765506	10390242	37136759,1	8732197	10352592
Transport equipment						

TABL. 29. IMPORT WEDŁUG KRAJU WYSYŁKI I EKSPORT WEDŁUG WAZNIEJSZYCH KRAJÓW Z WYMIENIENIEM SEKCJI CN W 2018 R. (cd.)

IMPORTS BY COUNTRIES OF CONSIGNMENT AND EXPORTS BY MAJOR COUNTRIES AND CN SECTIONS IN 2018 (cont.)

SEKCJE SECTIONS	Import Imports			Eksport Exports		
	w tys. PLN in thousand PLN	w tys. EUR in thousand EUR	w tys. dol. USA in thousand USD	w tys. PLN in thousand PLN	w tys. EUR in thousand EUR	w tys. dol. USA in thousand USD
NIEMCY (dok.) GERMANY (cont.)						
Przyrządy i aparatura, optyczne, fotograficzne, pomiarowe, kontrolne, itp.	6982311,9	1639115	1935355	4552627,4	1069800	1266372
Optical, photographic, measuring, checking instruments, etc.						
Broń i amunicja	107919,2	25317	29875	18435,9	4368	5184
Arms and ammunition						
Artykuły przemysłowe różne — meble, prefabrykaty budynków, zabawki, itp.	10043566,9	2355734	2775844	23899197,8	5618160	6649966
Miscellaneous manufactured articles						
Dziela sztuki, przedmioty kolekcjonerskie i antyki	1579705,4	368577	427118	13248,0	3123	3731
Works of art, collectors' pieces and antiques						
NORWEGIA NORWAY						
O G Ó Ł E M	6502442,2	1528521	1810354	11053381,8	2600749	3089520
TOTAL						
Zwierzęta żywe; produkty pochodzenia zwierzęcego	1164941,8	273538	322811	26979,1	6321	7423
Live animals; animal products						
Produkty pochodzenia roślinnego	1886,6	444	530	314107,3	73651	86808
Vegetable products						
Przetwory spożywcze	18863,1	4437	5252	426943,8	100016	117877
Prepared foodstuffs						
Produkty mineralne	1215326,6	286853	343178	441955,1	103876	122875
Mineral products						
Produkty przemysłu chemicznego	271700,2	63823	75593	492609,7	115715	136998
Products of the chemical industry						
Tworzywa sztuczne i kauczuk oraz artykuły z nich	25290,7	5940	7014	454172,0	106717	126422
Plastics and rubber and articles thereof						
Drewno i artykuły z drewna	15921,1	3730	4396	386512,8	90922	107884
Wood and articles of wood						
Ścier drzewny, papier, tektura i artykuły z nich	9077,5	2136	2532	172067,4	40419	47794
Pulp of wood, paper, paperboard and articles thereof						
Materiały i artykuły włókiennicze	27510,4	6459	7637	215378,0	50655	60134
Textiles and textile articles						
Artykuły z kamienia, wyroby ceramiczne, szkło	2717,1	637	751	377326,9	88670	104999
Articles of stone, ceramic products, glass						
Metale nieszlachetne i artykuły z nich	1715290,4	403007	476669	1382965,8	324883	384626
Base metals and articles thereof						
Maszyny i urządzenia, sprzęt elektryczny i elektrotechniczny	452905,9	106516	126344	1186221,1	278815	330416
Machinery and mechanical appliances, electrical and electrotechnical equipment						
Sprzęt transportowy	1143141,1	268166	316639	4184773,7	987146	1179325
Transport equipment						
Przyrządy i aparatura, optyczne, fotograficzne, pomiarowe, kontrolne, itp.	62509,6	14662	17312	141003,6	33156	39297
Optical, photographic, measuring, checking instruments, etc.						
Broń i amunicja	144360,2	34425	42071	27884,7	6481	7604
Arms and ammunition						

TABL. 29. IMPORT WEDŁUG KRAJU WYSYŁKI I EKSPORT WEDŁUG WAZNIEJSZYCH KRAJÓW Z WYMIENIENIEM SEKCJI CN W 2018 R. (cd.)

IMPORTS BY COUNTRIES OF CONSIGNMENT AND EXPORTS BY MAJOR COUNTRIES AND CN SECTIONS IN 2018 (cont.)

SEKCJE SECTIONS	Import Imports			Eksport Exports		
	w tys. PLN in thousand PLN	w tys. EUR in thousand EUR	w tys. dol. USA in thousand USD	w tys. PLN in thousand PLN	w tys. EUR in thousand EUR	w tys. dol. USA in thousand USD
NORWEGIA (dok.) NORWAY (cont.)						
Artykuły przemysłowe różne — meble, prefabrykaty budynków, zabawki, itp.	17387,9	4082	4815	756425,7	177786	210641
Miscellaneous manufactured articles						
Dzieła sztuki, przedmioty kolekcjonerskie i antyki	199832,2	46431	53001	2003,7	472	569
Works of art, collectors' pieces and antiques						
PANAMA PANAMA						
OGÓŁEM	278771,3	64879	75311	490853,9	115093	135500
TOTAL						
Tworzywa sztuczne i kauczuk oraz artykuły z nich	299,9	70	81	63084,9	14943	17951
Plastics and rubber and articles thereof						
Sprzęt transportowy	273547,1	63656	73871	300809,6	70136	81755
Transport equipment						
PORTUGALIA PORTUGAL						
OGÓŁEM	3157038,6	742311	880277	4141955,8	973771	1154148
TOTAL						
Zwierzęta żywe; produkty pochodzenia zwierzęcego	42584,4	10001	11829	173377,1	40723	48167
Live animals; animal products						
Produkty pochodzenia roślinnego	385367,9	90402	106617	85748,9	20193	24010
Vegetable products						
Tłuszcze i oleje	44433,6	10433	12347	1519,6	357	422
Fats and oils						
Przetwory spożywcze	157065,0	36948	43845	318916,6	74980	89048
Prepared foodstuffs						
Produkty mineralne	7175,4	1674	1968	16629,0	3901	4611
Mineral products						
Produkty przemysłu chemicznego	174592,3	40986	48448	479878,4	112914	134094
Products of the chemical industry						
Tworzywa sztuczne i kauczuk oraz artykuły z nich	209252,5	49286	58597	235001,1	55308	65696
Plastics and rubber and articles thereof						
Skóry i artykuły z nich	18485,1	4345	5153	72164,4	16988	20183
Raw hides and skins, articles thereof						
Drewno i artykuły z drewna	45092,6	10607	12603	33102,8	7800	9279
Wood and articles of wood						
Ścier drzewny, papier, tektura i artykuły z nich	409084,9	96089	113617	76994,0	18091	21402
Pulp of wood, paper, paperboard and articles thereof						
Materiały i artykuły włókiennicze	134505,7	31613	37485	69765,4	16397	19423
Textiles and textile articles						
Obuwie, nakrycia głowy, itp.	90489,3	21299	25176	16307,5	3816	4468
Footwear, headgear, etc.						
Artykuły z kamienia, wyroby ceramiczne, szkło	44451,7	10449	12390	34639,8	8150	9664
Articles of stone, ceramic products, glass						
Metale nieszlachetne i artykuły z nich	146613,7	34437	40743	354120,6	83292	98817
Base metals and articles thereof						

TABL. 29. IMPORT WEDŁUG KRAJU WYSYŁKI I EKSPORT WEDŁUG WAZNIEJSZYCH KRAJÓW Z WYMIENIENIEM SEKCJI CN W 2018 R. (cd.)

IMPORTS BY COUNTRIES OF CONSIGNMENT AND EXPORTS BY MAJOR COUNTRIES AND CN SECTIONS IN 2018 (cont.)

SEKCJE SECTIONS	Import Imports			Eksport Exports		
	w tys. PLN in thousand PLN	w tys. EUR in thousand EUR	w tys. dol. USA in thousand USD	w tys. PLN in thousand PLN	w tys. EUR in thousand EUR	w tys. dol. USA in thousand USD
PORTUGALIA (dok.) PORTUGAL (cont.)						
Maszyny i urządzenia, sprzęt elektryczny i elektrotechniczny	538889,5	126724	150457	1161673,2	272801	322403
Machinery and mechanical appliances, electrical and electrotechnical equipment						
Sprzęt transportowy	612111,9	144246	172000	495648,7	116617	138470
Transport equipment						
Przyrządy i aparatura, optyczne, fotograficzne, pomiarowe, kontrolne, itp.	34172,8	8069	9652	75475,9	17760	21049
Optical, photographic, measuring, checking instruments, etc.						
Artykuły przemysłowe różne — meble, prefabrykaty budynków, zabawki, itp.	56576,0	13275	15665	439604,4	103357	122556
Miscellaneous manufactured articles						
ROSJA RUSSIA						
OGÓŁEM	72439158,1	17018559	20129155	28796630,3	6762925	7999560
TOTAL						
Zwierzęta żywe; produkty pochodzenia zwierzęcego	126665,6	29702	35005	12135,4	2852	3374
Live animals; animal products						
Produkty pochodzenia roślinnego	124192,1	29105	34253	276844,7	65259	77686
Vegetable products						
Tłuszcze i oleje	18503,1	4335	5094	35348,6	8299	9808
Fats and oils						
Przetwory spożywcze	261336,2	61540	73368	1830441,1	429801	508185
Prepared foodstuffs						
Produkty mineralne	51283177,5	12041525	14223799	254011,0	59637	70344
Mineral products						
Produkty przemysłu chemicznego	2990910,1	702492	829509	4878577,0	1146443	1357716
Products of the chemical industry						
Tworzywa sztuczne i kauczuk oraz artykuły z nich	1314330,3	309025	366483	2379542,0	559086	661818
Plastics and rubber and articles thereof						
Skóry i artykuły z nich	24430,4	5781	6910	47131,0	11086	13146
Raw hides and skins, articles thereof						
Drewno i artykuły z drewna	476753,3	111988	132609	201385,9	47281	55890
Wood and articles of wood						
Ścier drzewny, papier, tektura i artykuły z nich	383273,6	90078	106732	1038614,6	243851	288154
Pulp of wood, paper, paperboard and articles thereof						
Materiały i artykuły włókiennicze	70142,3	16462	19424	1034451,7	243112	288012
Textiles and textile articles						
Obuwie, nakrycia głowy, itp.	1069,2	251	298	451831,2	106252	125799
Footwear, headgear, etc.						
Artykuły z kamienia, wyroby ceramiczne, szkło	336745,7	79057	93611	478410,2	112386	133042
Articles of stone, ceramic products, glass						
Metale nieszlachetne i artykuły z nich	5205037,5	1224220	1452269	2182429,8	512888	607706
Base metals and articles thereof						
Maszyny i urządzenia, sprzęt elektryczny i elektrotechniczny	443533,5	104339	123991	8836808,8	2073501	2448451
Machinery and mechanical appliances, electrical and electrotechnical equipment						
Sprzęt transportowy	652586,0	153858	182313	3000379,9	704958	834954
Transport equipment						

TABL. 29. IMPORT WEDŁUG KRAJU WYSYŁKI I EKSPORT WEDŁUG WAZNIEJSZYCH KRAJÓW Z WYMIENIENIEM SEKCJI CN W 2018 R. (cd.)

IMPORTS BY COUNTRIES OF CONSIGNMENT AND EXPORTS BY MAJOR COUNTRIES AND CN SECTIONS IN 2018 (cont.)

SEKCJE SECTIONS	Import Imports			Eksport Exports		
	w tys. PLN in thousand PLN	w tys. EUR in thousand EUR	w tys. dol. USA in thousand USD	w tys. PLN in thousand PLN	w tys. EUR in thousand EUR	w tys. dol. USA in thousand USD
ROSJA (dok.) RUSSIA (cont.)						
Przyrządy i aparatura, optyczne, fotograficzne, pomiarowe, kontrolne, itp.	11372,1	2671	3156	447734,8	105048	124073
Optical, photographic, measuring, checking instruments, etc.						
Artykuły przemysłowe różne — meble, prefabrykaty budynków, zabawki, itp.	72387,4	17012	20166	1400724,3	328879	388680
Miscellaneous manufactured articles						
Dzieła sztuki, przedmioty kolekcjonerskie i antyki	8642063,4	2034961	2419976	2810,8	658	779
Works of art, collectors' pieces and antiques						
RUMUNIA ROMANIA						
OGÓŁEM TOTAL	8087128,0	1901788	2254279	19352008,9	4546511	5379021
Zwierzęta żywe; produkty pochodzenia zwierzęcego	75411,8	17719	20953	776082,2	182443	215921
Live animals; animal products						
Produkty pochodzenia roślinnego	238491,3	55867	65470	532863,1	125497	149169
Vegetable products						
Tłuszcze i oleje	27153,9	6366	7519	39867,9	9344	10988
Fats and oils						
Przetwory spożywcze	167846,8	39529	46938	1942706,0	456361	539663
Prepared foodstuffs						
Produkty mineralne	13803,0	3243	3835	882482,4	207273	245114
Mineral products						
Produkty przemysłu chemicznego	499368,2	117453	139259	1426038,6	334984	396310
Products of the chemical industry						
Tworzywa sztuczne i kauczuk oraz artykuły z nich	891890,0	209891	249239	1651170,8	387721	458581
Plastics and rubber and articles thereof						
Skóry i artykuły z nich	43384,1	10226	12190	176696,3	41550	49281
Raw hides and skins, articles thereof						
Drewno i artykuły z drewna	221286,8	52024	61653	407042,3	95717	113528
Wood and articles of wood						
Ścier drzewny, papier, tektura i artykuły z nich	101879,5	23952	28362	392048,7	92077	108827
Pulp of wood, paper, paperboard and articles thereof						
Materiały i artykuły włókiennicze	477388,4	112544	133791	1636422,5	384262	453930
Textiles and textile articles						
Obuwie, nakrycia głowy, itp.	42670,4	10015	11837	392142,2	92107	108914
Footwear, headgear, etc.						
Artykuły z kamienia, wyroby ceramiczne, szkło	71061,7	16712	19843	381019,2	89617	106255
Articles of stone, ceramic products, glass						
Metale nieszlachetne i artykuły z nich	1091350,0	256607	304384	1917145,9	450590	533594
Base metals and articles thereof						
Maszyny i urządzenia, sprzęt elektryczny i elektrotechniczny	1916973,3	450664	533730	3457800,2	812503	961641
Machinery and mechanical appliances, electrical and electrotechnical equipment						
Sprzęt transportowy	1555903,0	365871	433949	1768762,4	415650	492250
Transport equipment						

TABL. 29. IMPORT WEDŁUG KRAJU WYSYŁKI I EKSPORT WEDŁUG WAZNIEJSZYCH KRAJÓW Z WYMIENIENIEM SEKCJI CN W 2018 R. (cd.)
IMPORTS BY COUNTRIES OF CONSIGNMENT AND EXPORTS BY MAJOR COUNTRIES AND CN SECTIONS IN 2018 (cont.)

SEKCJE SECTIONS	Import Imports			Eksport Exports		
	w tys. PLN in thousand PLN	w tys. EUR in thousand EUR	w tys. dol. USA in thousand USD	w tys. PLN in thousand PLN	w tys. EUR in thousand EUR	w tys. dol. USA in thousand USD
RUMUNIA (dok.) ROMANIA (cont.)						
Przyrządy i aparatura, optyczne, fotograficzne, pomiarowe, kontrolne, itp.	244131,6	57510	68457	176631,1	41474	49021
Optical, photographic, measuring, checking instruments, etc.						
Artykuły przemysłowe różne — meble, prefabrykaty budynków, zabawki, itp.	398406,0	93561	110525	1363941,6	320048	377495
Miscellaneous manufactured articles						
SINGAPUR SINGAPORE						
O G Ó Ł E M	1475956,3	346867	411149	1003810,7	235620	278596
TOTAL						
Przetwory spożywcze	239,5	57	68	58284,6	13681	16130
Prepared foodstuffs						
Produkty mineralne	4612,8	1084	1282	88259,4	20637	24155
Mineral products						
Produkty przemysłu chemicznego	117153,0	27630	32938	55555,5	13082	15595
Products of the chemical industry						
Tworzywa sztuczne i kauczuk oraz artykuły z nich	24749,1	5805	6840	34109,9	7996	9384
Plastics and rubber and articles thereof						
Metale nieszlachetne i artykuły z nich	9548,7	2229	2588	78773,4	18568	22059
Base metals and articles thereof						
Maszyny i urządzenia, sprzęt elektryczny i elektrotechniczny	835212,2	196302	232629	290704,8	68086	79750
Machinery and mechanical appliances, electrical and electrotechnical equipment						
Sprzęt transportowy	125166,3	29522	35623	248598,1	58448	69972
Transport equipment						
Przyrządy i aparatura, optyczne, fotograficzne, pomiarowe, kontrolne, itp.	237280,1	55615	65442	75467,3	17732	20992
Optical, photographic, measuring, checking instruments, etc.						
Artykuły przemysłowe różne — meble, prefabrykaty budynków, zabawki, itp.	99303,2	23299	27462	21759,7	5120	6081
Miscellaneous manufactured articles						
SŁOWACJA SLOVAKIA						
O G Ó Ł E M	22898740,4	5381852	6370336	24643351,6	5790396	6854566
TOTAL						
Zwierzęta żywe; produkty pochodzenia zwierzęcego	263665,6	61998	73530	1336421,1	313970	371378
Live animals; animal products						
Produkty pochodzenia roślinnego	777910,1	182893	216653	326176,3	76657	90801
Vegetable products						
Tłuszcze i oleje	60843,9	14242	16755	68074,0	16003	18974
Fats and oils						
Przetwory spożywcze	572373,3	134490	159122	1372888,5	322735	382391
Prepared foodstuffs						
Produkty mineralne	982755,0	230803	273511	1668374,1	391730	462595
Mineral products						
Produkty przemysłu chemicznego	649378,7	152583	180556	1463481,2	343704	406293
Products of the chemical industry						

TABL. 29. IMPORT WEDŁUG KRAJU WYSYŁKI I EKSPORT WEDŁUG WAZNIEJSZYCH KRAJÓW Z WYMIENIENIEM SEKCJI CN W 2018 R. (cd.)
IMPORTS BY COUNTRIES OF CONSIGNMENT AND EXPORTS BY MAJOR COUNTRIES AND CN SECTIONS IN 2018 (cont.)

SEKCJE SECTIONS	Import Imports			Eksport Exports		
	w tys. PLN in thousand PLN	w tys. EUR in thousand EUR	w tys. dol. USA in thousand USD	w tys. PLN in thousand PLN	w tys. EUR in thousand EUR	w tys. dol. USA in thousand USD
SŁOWACJA (dok.) SLOVAKIA (cont.)						
Tworzywa sztuczne i kauczuk oraz artykuły z nich	1769802,6	415999	492586	1963979,8	461394	546310
Plastics and rubber and articles thereof						
Skóry i artykuły z nich	118774,5	27870	32759	116776,4	27435	32449
Raw hides and skins, articles thereof						
Drewno i artykuły z drewna	430673,3	101323	120318	604454,6	142155	168613
Wood and articles of wood						
Ścier drzewny, papier, tektura i artykuły z nich	454288,5	106785	126462	509814,4	119822	141927
Pulp of wood, paper, paperboard and articles thereof						
Materiały i artykuły włókiennicze	808159,5	189852	224592	983827,6	231280	273892
Textiles and textile articles						
Obuwie, nakrycia głowy, itp.	337031,3	79177	93549	329378,4	77491	91991
Footwear, headgear, etc.						
Artykuły z kamienia, wyroby ceramiczne, szkło	152136,9	35741	42301	730962,0	171784	203452
Articles of stone, ceramic products, glass						
Metale nieszlachetne i artykuły z nich	4691452,6	1103138	1307413	3692237,6	867942	1028424
Base metals and articles thereof						
Maszyny i urządzenia, sprzęt elektryczny i elektrotechniczny	7700406,4	1809272	2138855	3233203,0	759032	897335
Machinery and mechanical appliances, electrical and electrotechnical equipment						
Sprzęt transportowy	2155394,5	506792	600369	4259530,9	1001039	1185942
Transport equipment						
Przyrządy i aparatura, optyczne, fotograficzne, pomiarowe, kontrolne, itp.	204317,6	48115	57192	280107,5	65868	78027
Optical, photographic, measuring, checking instruments, etc.						
Artykuły przemysłowe różne — meble, prefabrykaty budynków, zabawki, itp.	714432,2	167971	198860	1689864,7	397102	469908
Miscellaneous manufactured articles						
SŁOWENIA SLOVENIA						
OGÓŁEM	6010838,3	1413460	1673695	3976269,5	935041	1108749
TOTAL						
Zwierzęta żywe; produkty pochodzenia zwierzęcego	6224,4	1474	1768	151418,5	35558	42055
Live animals; animal products						
Produkty pochodzenia roślinnego	41412,8	9731	11463	52002,1	12289	14741
Vegetable products						
Przetwory spożywcze	45642,1	10697	12617	466164,0	109933	130921
Prepared foodstuffs						
Produkty mineralne	20686,6	4854	5733	116211,4	27341	32434
Mineral products						
Produkty przemysłu chemicznego	1184149,1	278536	330353	461291,7	108265	128111
Products of the chemical industry						
Tworzywa sztuczne i kauczuk oraz artykuły z nich	356187,2	83755	99260	467697,0	110018	130534
Plastics and rubber and articles thereof						
Drewno i artykuły z drewna	16799,7	3924	4597	63385,0	14909	17700
Wood and articles of wood						

TABL. 29. IMPORT WEDŁUG KRAJU WYSYŁKI I EKSPORT WEDŁUG WAZNIEJSZYCH KRAJÓW Z WYMIENIENIEM SEKCJI CN W 2018 R. (cd.)
IMPORTS BY COUNTRIES OF CONSIGNMENT AND EXPORTS BY MAJOR COUNTRIES AND CN SECTIONS IN 2018 (cont.)

SEKCJE SECTIONS	Import Imports			Eksport Exports		
	w tys. PLN in thousand PLN	w tys. EUR in thousand EUR	w tys. dol. USA in thousand USD	w tys. PLN in thousand PLN	w tys. EUR in thousand EUR	w tys. dol. USA in thousand USD
SŁOWENIA (dok.) SLOVENIA (cont.)						
Scier drzewny, papier, tektura i artykuły z nich Pulp of wood, paper, paperboard and articles thereof	87038,9	20483	24299	71317,2	16776	19911
Materiały i artykuły włókiennicze	61035,6	14374	17082	88939,6	20910	24771
Obuwie, nakrycia głowy, itp.	36454,7	8574	10195	46219,6	10864	12878
Artykuły z kamienia, wyroby ceramiczne, szkło Articles of stone, ceramic products, glass	75257,8	17683	20905	52202,7	12261	14506
Metale nieszlachetne i artykuły z nich	653098,7	153573	182085	535421,7	125957	149417
Maszyny i urządzenia, sprzęt elektryczny i elektrotechniczny	810301,7	190427	225263	663042,6	155810	184500
Sprzęt transportowy	2436785,8	573170	678343	466052,6	109538	129767
Przyrządy i aparatura, optyczne, fotograficzne, pomiarowe, kontrolne, itp.	86253,6	20263	23879	44472,0	10472	12442
Artykuły przemysłowe różne — meble, prefa- brykaty budynków, zabawki, itp.	80222,2	18835	22234	214526,3	50400	59628
STANY ZJEDNOCZONE UNITED STATES						
O G Ó Ł E M	19262046,7	4529267	5373086	26157858,4	6146915	7276249
TOTAL						
Zwierzęta żywe; produkty pochodzenia zwie- rzęcego	223562,9	52363	61401	825911,2	194467	230904
Produkty pochodzenia roślinnego	95540,6	22506	26763	269834,5	63389	74796
Przetwory spożywcze	404097,8	95625	114947	1131294,9	265590	313724
Produkty mineralne	2225692,9	525492	629958	99050,8	23512	28426
Produkty przemysłu chemicznego	1228191,0	288678	342111	936991,7	220186	260587
Tworzywa sztuczne i kauczuk oraz artykuły z nich	844349,6	198454	235059	829963,2	195074	231009
Skóry i artykuły z nich	21777,4	5103	6020	39694,2	9315	11004
Drewno i artykuły z drewna	11825,6	2773	3269	228690,6	53727	63621
Ścier drzewny, papier, tektura i artykuły z nich Pulp of wood, paper, paperboard and articles thereof	490863,0	115367	136666	225741,6	52975	62573
Materiały i artykuły włókiennicze	174955,1	41121	48706	302831,8	71155	84187
Obuwie, nakrycia głowy, itp.	10777,3	2531	2988	77514,7	18203	21528

TABL. 29. IMPORT WEDŁUG KRAJU WYSYŁKI I EKSPORT WEDŁUG WAZNIEJSZYCH KRAJÓW Z WYMIENIENIEM SEKCJI CN W 2018 R. (cd.)

IMPORTS BY COUNTRIES OF CONSIGNMENT AND EXPORTS BY MAJOR COUNTRIES AND CN SECTIONS IN 2018 (cont.)

SEKCJE SECTIONS	Import Imports			Eksport Exports		
	w tys. PLN in thousand PLN	w tys. EUR in thousand EUR	w tys. dol. USA in thousand USD	w tys. PLN in thousand PLN	w tys. EUR in thousand EUR	w tys. dol. USA in thousand USD
STANY ZJEDNOCZONE (dok.) UNITED STATES (cont.)						
Artykuły z kamienia, wyroby ceramiczne, szkło Articles of stone, ceramic products, glass	272830,3	64163	76064	508264,2	119429	141472
Perły, kamienie szlachetne, metale szlachetne i artykuły z nich Pearls, precious stones and metals, articles thereof	43321,7	10210	12172	236486,1	55403	65288
Metale nieszlachetne i artykuły z nich Base metals and articles thereof	1189782,7	279589	330950	1074326,4	252546	298748
Maszyny i urządzenia, sprzęt elektryczny i elektrotechniczny Machinery and mechanical appliances, electrical and electrotechnical equipment	6311614,8	1481274	1748665	12050041,4	2830957	3350479
Sprzęt transportowy Transport equipment	3877954,9	913527	1089935	2685013,9	631466	748106
Przyrządy i aparatura, optyczne, fotograficzne, pomiarowe, kontrolne, itp. Optical, photographic, measuring, checking in- struments, etc.	1301972,7	305837	361552	2439190,1	572715	676325
Broń i amunicja Arms and ammunition	48865,7	11418	13324	48986,6	11570	13773
Artykuły przemysłowe różne — meble, prefa- brykaty budynków, zabawki, itp. Miscellaneous manufactured articles	170845,6	40063	47285	2105223,4	495221	587931
Dzieła sztuki, przedmioty kolekcjonerskie i an- tyki Works of art, collectors' pieces and antiques	306227,4	71527	83303	29631,3	6926	8125
SZWAJCARIA SWITZERLAND						
OGÓŁEM TOTAL	5683570,2	1335713	1581144	8353702,2	1963271	2323788
Produkty pochodzenia roślinnego Vegetable products	11973,4	2807	3311	130024,1	30572	36204
Przetwory spożywcze Prepared foodstuffs	74702,4	17560	20812	374856,3	88090	104232
Produkty mineralne Mineral products	2515,9	592	703	47614,7	11181	13231
Produkty przemysłu chemicznego Products of the chemical industry	2527538,1	594389	704265	348714,3	81887	96839
Tworzywa sztuczne i kauczuk oraz artykuły z nich Plastics and rubber and articles thereof	200707,8	47163	55862	423420,0	99459	117639
Drewno i artykuły z drewna Wood and articles of wood	6732,4	1587	1891	283025,5	66579	79015
Ścier drzewny, papier, tektura i artykuły z nich thereof	78037,7	18338	21810	277494,5	65255	77348
Materiały i artykuły włókiennicze Textiles and textile articles	55791,8	13114	15520	228624,6	53771	63786
Obuwie, nakrycia głowy, itp. Footwear, headgear, etc.	18213,6	4278	5048	38664,9	9064	10684
Artykuły z kamienia, wyroby ceramiczne, szkło Articles of stone, ceramic products, glass	16735,1	3925	4638	142910,0	33582	39785

TABL. 29. **IMPORT WEDŁUG KRAJU WYSYŁKI I EKSPORT WEDŁUG WAZNIEJSZYCH KRAJÓW Z WYMIENIENIEM SEKCJI CN W 2018 R. (cd.)**

IMPORTS BY COUNTRIES OF CONSIGNMENT AND EXPORTS BY MAJOR COUNTRIES AND CN SECTIONS IN 2018 (cont.)

SEKCJE SECTIONS	Import Imports			Eksport Exports		
	w tys. PLN in thousand PLN	w tys. EUR in thousand EUR	w tys. dol. USA in thousand USD	w tys. PLN in thousand PLN	w tys. EUR in thousand EUR	w tys. dol. USA in thousand USD
SZWAJCARIA (dok.) SWITZERLAND (cont.)						
Perły, kamienie szlachetne, metale szlachetne i artykuły z nich	87099,5	20451	24120	296182,8	69747	82169
Pearls, precious stones and metals, articles thereof						
Metale nieszlachetne i artykuły z nich	316656,5	74424	88175	930130,0	218606	258977
Base metals and articles thereof						
Maszyny i urządzenia, sprzęt elektryczny i elektrotechniczny	1438750,6	338132	400383	2250051,4	529019	626824
Machinery and mechanical appliances, electrical and electrotechnical equipment						
Sprzęt transportowy	344895,1	80829	95152	1184393,7	278244	329462
Transport equipment						
Przyrządy i aparatura, optyczne, fotograficzne, pomiarowe, kontrolne, itp.	402001,8	94374	111422	224000,3	52631	62246
Optical, photographic, measuring, checking instruments, etc.						
Artykuły przemysłowe różne — meble, prefabrykaty budynków, zabawki, itp.	40352,4	9491	11259	1059332,3	248734	293529
Miscellaneous manufactured articles						
SZWECJA SWEDEN						
O G Ó Ł E M	22252601,1	5232457	6201504	26503882,7	6232058	7384233
TOTAL						
Zwierzęta żywe; produkty pochodzenia zwierzęcego	3785620,0	889855	1053863	540604,4	127087	150533
Live animals; animal products						
Produkty pochodzenia roślinnego	41815,9	9813	11580	474411,7	111391	131537
Vegetable products						
Tłuszcze i oleje	106884,2	25117	29726	43758,1	10297	12216
Fats and oils						
Przetwory spożywcze	183571,9	43142	51084	1195910,1	280959	332430
Prepared foodstuffs						
Produkty mineralne	867214,8	203819	241336	797677,0	188251	224071
Mineral products						
Produkty przemysłu chemicznego	872332,1	205153	243217	1096934,1	257881	305443
Products of the chemical industry						
Tworzywa sztuczne i kauczuk oraz artykuły z nich	1338027,7	314522	372541	1603123,8	376876	446783
Plastics and rubber and articles thereof						
Skóry i artykuły z nich	57880,3	13607	16127	49588,5	11670	13847
Raw hides and skins, articles thereof						
Drewno i artykuły z drewna	326740,5	76919	91405	1045191,9	245532	290456
Wood and articles of wood						
Ścier drzewny, papier, tektura i artykuły z nich	1812121,4	426134	505090	859810,7	202088	239360
Pulp of wood, paper, paperboard and articles thereof						
Materiały i artykuły włókiennicze	519721,4	122197	144784	542206,7	127535	151380
Textiles and textile articles						
Obuwie, nakrycia głowy, itp.	59969,6	14067	16574	125701,7	29553	35028
Footwear, headgear, etc.						
Artykuły z kamienia, wyroby ceramiczne, szkło	46817,3	11018	13067	908169,6	213650	253502
Articles of stone, ceramic products, glass						
Metale nieszlachetne i artykuły z nich	3759191,8	884282	1049025	2533456,1	595906	706874
Base metals and articles thereof						

TABL. 29. **IMPORT WEDŁUG KRAJU WYSYŁKI I EKSPORT WEDŁUG WAZNIEJSZYCH KRAJÓW Z WYMIENIENIEM SEKCJI CN W 2018 R. (cd.)**

IMPORTS BY COUNTRIES OF CONSIGNMENT AND EXPORTS BY MAJOR COUNTRIES AND CN SECTIONS IN 2018 (cont.)

SEKCJE SECTIONS	Import Imports			Eksport Exports		
	w tys. PLN in thousand PLN	w tys. EUR in thousand EUR	w tys. dol. USA in thousand USD	w tys. PLN in thousand PLN	w tys. EUR in thousand EUR	w tys. dol. USA in thousand USD
SZWECJA (dok.) SWEDEN (cont.)						
Maszyny i urządzenia, sprzęt elektryczny i elektrotechniczny	4032109,3	947168	1119383	8120375,7	1908809	2259639
Machinery and mechanical appliances, electrical and electrotechnical equipment						
Sprzęt transportowy	3718215,5	875478	1041434	3810980,9	896746	1064265
Transport equipment						
Przyrządy i aparatura, optyczne, fotograficzne, pomiarowe, kontrolne, itp.	244257,3	57386	67928	159100,6	37403	44275
Optical, photographic, measuring, checking instruments, etc.						
Artykuły przemysłowe różne — meble, prefabrykaty budynków, zabawki, itp.	473807,4	111299	131592	2594161,2	609787	721849
Miscellaneous manufactured articles						
TAJLANDIA THAILAND						
OGÓŁEM	1782338,9	418746	495243	1005753,2	237474	281714
TOTAL						
Przetwory spożywcze	87488,0	20603	24459	22784,5	5337	6272
Prepared foodstuffs						
Produkty przemysłu chemicznego	80458,7	18901	22336	109993,0	25901	30752
Products of the chemical industry						
Tworzywa sztuczne i kauczuk oraz artykuły z nich	238441,5	56021	66224	134996,9	31789	37777
Plastics and rubber and articles thereof						
Materiały i artykuły włókiennicze	93305,3	21937	25980	13912,5	3265	3849
Textiles and textile articles						
Perły, kamienie szlachetne, metale szlachetne i artykuły z nich	53367,7	12516	14779	267448,7	63697	75396
Pearls, precious stones and metals, articles thereof						
Metale nieszlachetne i artykuły z nich	105047,8	24667	29203	12623,3	2960	3501
Base metals and articles thereof						
Maszyny i urządzenia, sprzęt elektryczny i elektrotechniczny	791503,7	185900	219688	258683,3	60858	72191
Machinery and mechanical appliances, electrical and electrotechnical equipment						
Sprzęt transportowy	115557,2	27150	32136	51587,5	12160	14457
Transport equipment						
Przyrządy i aparatura, optyczne, fotograficzne, pomiarowe, kontrolne, itp.	97619,4	22899	26986	23893,3	5629	6717
Optical, photographic, measuring, checking instruments, etc.						
Artykuły przemysłowe różne — meble, prefabrykaty budynków, zabawki, itp.	34303,9	8058	9536	14423,5	3396	4055
Miscellaneous manufactured articles						
TAJWAN TAIWAN						
OGÓŁEM	3722652,1	874664	1035133	533010,6	125345	148643
TOTAL						
Zwierzęta żywe; produkty pochodzenia zwierzęcego	1984,2	466	547	48587,6	11426	13638
Live animals; animal products						
Produkty pochodzenia roślinnego	1465,5	344	407	34812,3	8169	9635
Vegetable products						

TABL. 29. IMPORT WEDŁUG KRAJU WYSYŁKI I EKSPORT WEDŁUG WAZNIEJSZYCH KRAJÓW Z WYMIENIENIEM SEKCJI CN W 2018 R. (cd.)
IMPORTS BY COUNTRIES OF CONSIGNMENT AND EXPORTS BY MAJOR COUNTRIES AND CN SECTIONS IN 2018 (cont.)

SEKCJE SECTIONS	Import Imports			Eksport Exports		
	w tys. PLN in thousand PLN	w tys. EUR in thousand EUR	w tys. dol. USA in thousand USD	w tys. PLN in thousand PLN	w tys. EUR in thousand EUR	w tys. dol. USA in thousand USD
TAJWAN (dok.) TAIWAN (cont.)						
Przetwory spożywcze	18805,0	4410	5201	52392,5	12297	14531
Prepared foodstuffs						
Produkty przemysłu chemicznego	80902,1	19008	22489	61934,6	14617	17383
Products of the chemical industry						
Tworzywa sztuczne i kauczuk oraz artykuły z nich	241459,1	56731	67216	15807,0	3716	4400
Plastics and rubber and articles thereof						
Materiały i artykuły włókiennicze	86539,5	20368	24193	15850,1	3728	4408
Textiles and textile articles						
Metale nieszlachetne i artykuły z nich	867125,6	203770	241477	23246,3	5535	6679
Base metals and articles thereof						
Maszyny i urządzenia, sprzęt elektryczny i elektrotechniczny	1848514,0	434314	513691	127192,3	29866	35287
Machinery and mechanical appliances, electrical and electrotechnical equipment						
Sprzęt transportowy	269655,5	63411	75096	75232,4	17644	20872
Transport equipment						
Przyrządy i aparatura, optyczne, fotograficzne, pomiarowe, kontrolne, itp.	125687,6	29425	34608	27891,7	6555	7772
Optical, photographic, measuring, checking instruments, etc.						
Artykuły przemysłowe różne — meble, prefabrykaty budynków, zabawki, itp.	117427,1	27585	32653	24409,0	5750	6854
Miscellaneous manufactured articles						
TURCJA TURKEY						
O G Ó Ł E M	10897882,7	2561481	3035826	10697111,6	2519312	2997300
TOTAL						
Zwierzęta żywe; produkty pochodzenia zwierzęcego	26786,6	6320	7581	492579,6	115986	138433
Live animals; animal products						
Produkty pochodzenia roślinnego	571504,4	134400	158885	24583,2	5796	6904
Vegetable products						
Przetwory spożywcze	140028,5	32945	39000	321909,8	75729	89862
Prepared foodstuffs						
Produkty mineralne	330917,2	77981	95010	98532,8	23193	27347
Mineral products						
Produkty przemysłu chemicznego	366524,8	86162	102043	798362,8	188078	223765
Products of the chemical industry						
Tworzywa sztuczne i kauczuk oraz artykuły z nich	929226,3	218562	259244	757875,0	178462	212299
Plastics and rubber and articles thereof						
Skóry i artykuły z nich	5195,5	1215	1425	42878,9	10101	12014
Raw hides and skins, articles thereof						
Ścier drzewny, papier, tektura i artykuły z nich	36335,2	8534	10100	465151,4	109352	129518
Pulp of wood, paper, paperboard and articles thereof						
Materiały i artykuły włókiennicze	1707143,2	401231	475394	125443,1	29467	34826
Textiles and textile articles						
Obuwie, nakrycia głowy, itp.	50955,5	12014	14342	13289,1	3132	3735
Footwear, headgear, etc.						

TABL. 29. **IMPORT WEDŁUG KRAJU WYSYŁKI I EKSPORT WEDŁUG WAZNIEJSZYCH KRAJÓW Z WYMIENIENIEM SEKCJI CN W 2018 R. (cd.)**

IMPORTS BY COUNTRIES OF CONSIGNMENT AND EXPORTS BY MAJOR COUNTRIES AND CN SECTIONS IN 2018 (cont.)

SEKCJE SECTIONS	Import Imports			Eksport Exports		
	w tys. PLN in thousand PLN	w tys. EUR in thousand EUR	w tys. dol. USA in thousand USD	w tys. PLN in thousand PLN	w tys. EUR in thousand EUR	w tys. dol. USA in thousand USD
	TURCJA (dok.)		TURKEY (cont.)			
Artykuły z kamienia, wyroby ceramiczne, szkło Articles of stone, ceramic products, glass	145871,5	34319	40733	101073,4	23778	28230
Perły, kamienie szlachetne, metale szlachetne i artykuły z nich Pearls, precious stones and metals, articles thereof	173089,6	40681	48209	5720,3	1346	1596
Metale nieszlachetne i artykuły z nich Base metals and articles thereof	1576489,6	370270	437876	1131816,0	265928	314647
Maszyny i urządzenia, sprzęt elektryczny i elektrotechniczny Machinery and mechanical appliances, electrical and electrotechnical equipment	2439162,6	573041	677855	4018247,0	946895	1128090
Sprzęt transportowy Transport equipment	2126870,3	499932	592551	1930197,9	455102	542682
Przyrządy i aparatura, optyczne, fotograficzne, pomiarowe, kontrolne, itp. Optical, photographic, measuring, checking instruments, etc.	93928,7	22079	26174	113513,8	26678	31573
Artykuły przemysłowe różne — meble, prefabrykaty budynków, zabawki, itp. Miscellaneous manufactured articles	166471,3	39122	46254	228602,7	53838	64071
	UKRAINA		UKRAINE			
O G Ó Ł E M	10986971,4	2582503	3059736	18950845,2	4451711	5266789
T O T A L						
Zwierzęta żywe; produkty pochodzenia zwierzęcego Live animals; animal products	304331,9	71515	84660	504742,1	118503	139920
Produkty pochodzenia roślinnego Vegetable products	855756,2	200620	236226	425219,9	99935	118082
Tłuszcze i oleje Fats and oils	548812,7	128883	152212	18095,7	4249	5025
Przetwory spożywcze Prepared foodstuffs	721004,3	169438	200084	1108212,1	260398	307930
Produkty mineralne Mineral products	1979993,1	465793	551968	431688,1	101395	119863
Produkty przemysłu chemicznego Products of the chemical industry	758792,2	178271	211070	2392418,5	561826	664350
Tworzywa sztuczne i kauczuk oraz artykuły z nich Plastics and rubber and articles thereof	218823,6	51518	61300	1891560,9	444554	526706
Skóry i artykuły z nich Raw hides and skins, articles thereof	34115,8	8085	9687	488153,6	114905	136602
Drewno i artykuły z drewna Wood and articles of wood	1081505,2	254355	301829	188591,2	44296	52380
Ścier drzewny, papier, tektura i artykuły z nich Pulp of wood, paper, paperboard and articles thereof	116898,8	27499	32640	626440,7	147194	174222
Materiały i artykuły włókiennicze Textiles and textile articles	150721,6	35378	41749	1373186,4	322777	382331
Obuwie, nakrycia głowy, itp. Footwear, headgear, etc.	18180,9	4288	5122	210220,6	49395	58498
Artykuły z kamienia, wyroby ceramiczne, szkło Articles of stone, ceramic products, glass	263036,1	61754	72984	388260,1	91210	108030

TABL. 29. **IMPORT WEDŁUG KRAJU WYSYŁKI I EKSPORT WEDŁUG WAZNIEJSZYCH KRAJÓW Z WYMIENIENIEM SEKCJI CN W 2018 R. (cd.)**

IMPORTS BY COUNTRIES OF CONSIGNMENT AND EXPORTS BY MAJOR COUNTRIES AND CN SECTIONS IN 2018 (cont.)

SEKCJE SECTIONS	Import Imports			Eksport Exports		
	w tys. PLN in thousand PLN	w tys. EUR in thousand EUR	w tys. dol. USA in thousand USD	w tys. PLN in thousand PLN	w tys. EUR in thousand EUR	w tys. dol. USA in thousand USD
UKRAINA (dok.) UKRAINE (cont.)						
Metale nieszlachetne i artykuły z nich	2448526,4	575634	682449	1623491,6	381125	450485
Base metals and articles thereof						
Maszyny i urządzenia, sprzęt elektryczny i elektrotechniczny	667317,1	156871	185791	3835422,4	901029	1066111
Machinery and mechanical appliances, electrical and electrotechnical equipment						
Sprzęt transportowy	284606,0	67000	81321	1861160,3	436687	515881
Transport equipment						
Przyrządy i aparatura, optyczne, fotograficzne, pomiarowe, kontrolne, itp.	10976,5	2572	3027	352476,4	82528	96836
Optical, photographic, measuring, checking instruments, etc.						
Artykuły przemysłowe różne — meble, prefabrykaty budynków, zabawki, itp.	519152,8	121992	144391	618659,5	145617	173005
Miscellaneous manufactured articles						
Dzieła sztuki, przedmioty kolekcjonerskie i antyki	2630,4	616	725	509510,8	119828	141865
Works of art, collectors' pieces and antiques						
WĘGRY HUNGARY						
OGÓŁEM	17992477,4	4230629	5013846	25355738,0	5959750	7059245
TOTAL						
Zwierzęta żywe; produkty pochodzenia zwierzęcego	270010,2	63505	75297	848450,0	199448	236281
Live animals; animal products						
Produkty pochodzenia roślinnego	406976,5	95796	113464	233054,9	54787	64916
Vegetable products						
Tłuszcze i oleje	102174,4	23977	28314	143237,6	33668	39830
Fats and oils						
Przetwory spożywcze	891418,0	209359	247409	2107037,3	494733	585307
Prepared foodstuffs						
Produkty mineralne	313400,0	73488	86565	415720,9	97466	114775
Mineral products						
Produkty przemysłu chemicznego	2559147,0	602096	714162	1893595,8	444911	526324
Products of the chemical industry						
Tworzywa sztuczne i kauczuk oraz artykuły z nich	2324430,8	546708	648361	1909426,0	448780	531581
Plastics and rubber and articles thereof						
Skóry i artykuły z nich	31579,3	7439	8854	77771,7	18269	21613
Raw hides and skins, articles thereof						
Drewno i artykuły z drewna	98398,8	23154	27511	291395,6	68461	81063
Wood and articles of wood						
Ścier drzewny, papier, tektura i artykuły z nich	525361,9	123452	146163	666446,6	156669	185578
Pulp of wood, paper, paperboard and articles thereof						
Materiały i artykuły włókiennicze	244289,4	57653	68809	953409,5	224047	265202
Textiles and textile articles						
Obuwie, nakrycia głowy, itp.	79133,0	18701	22352	315207,7	74136	87953
Footwear, headgear, etc.						
Artykuły z kamienia, wyroby ceramiczne, szkło	135479,6	31809	37536	481470,4	113121	133926
Articles of stone, ceramic products, glass						

TABL. 29. IMPORT WEDŁUG KRAJU WYSYŁKI I EKSPORT WEDŁUG WAZNIEJSZYCH KRAJÓW Z WYMIENIENIEM SEKCJI CN W 2018 R. (cd.)

IMPORTS BY COUNTRIES OF CONSIGNMENT AND EXPORTS BY MAJOR COUNTRIES AND CN SECTIONS IN 2018 (cont.)

SEKCJE SECTIONS	Import Imports			Eksport Exports		
	w tys. PLN in thousand PLN	w tys. EUR in thousand EUR	w tys. dol. USA in thousand USD	w tys. PLN in thousand PLN	w tys. EUR in thousand EUR	w tys. dol. USA in thousand USD
WĘGRY (dok.) HUNGARY (cont.)						
Metale nieszlachetne i artykuły z nich	1922972,9	452302	536476	3862724,3	908287	1076620
Base metals and articles thereof						
Maszyny i urządzenia, sprzęt elektryczny i elektrotechniczny	4795512,3	1126388	1332436	5909203,6	1388785	1644497
Machinery and mechanical appliances, electrical and electrotechnical equipment						
Sprzęt transportowy	2274939,3	535390	635544	3587636,0	844058	1001932
Transport equipment						
Przyrządy i aparatura, optyczne, fotograficzne, pomiarowe, kontrolne, itp.	231446,8	54423	64480	167399,4	39320	46489
Optical, photographic, measuring, checking instruments, etc.						
Artykuły przemysłowe różne — meble, prefabrykaty budynków, zabawki, itp.	781202,5	183905	218817	1478678,6	347536	411469
Miscellaneous manufactured articles						
WIELKA BRYTANIA UNITED KINGDOM						
OGÓŁEM	25437603,3	5977217	7074769	59348277,9	13946727	16505771
TOTAL						
Zwierzęta żywe; produkty pochodzenia zwierzęcego	770928,4	181214	214480	3047387,4	716232	848024
Live animals; animal products						
Produkty pochodzenia roślinnego	280463,9	65987	78294	1327672,2	311584	367879
Vegetable products						
Tłuszcze i oleje	82998,6	19497	23063	106577,7	25113	29851
Fats and oils						
Przetwory spożywcze	1437908,7	337746	399469	7190092,5	1688964	1997912
Prepared foodstuffs						
Produkty mineralne	363609,5	86089	103376	622809,8	146978	176213
Mineral products						
Produkty przemysłu chemicznego	3909621,9	919177	1089076	3393657,4	797146	942620
Products of the chemical industry						
Tworzywa sztuczne i kauczuk oraz artykuły z nich	1976926,4	464782	550787	3011658,5	708196	839856
Plastics and rubber and articles thereof						
Skóry i artykuły z nich	183806,9	43217	51269	102536,9	24088	28506
Raw hides and skins, articles thereof						
Drewno i artykuły z drewna	18297,5	4295	5073	1706949,9	401385	475969
Wood and articles of wood						
Ścier drzewny, papier, tektura i artykuły z nich	567553,4	133314	157442	1270941,7	298744	353696
Pulp of wood, paper, paperboard and articles thereof						
Materiały i artykuły włókiennicze	1259730,3	295862	349688	958850,6	225243	266343
Textiles and textile articles						
Obuwie, nakrycia głowy, itp.	445763,1	104885	124461	295347,3	69308	81756
Footwear, headgear, etc.						
Artykuły z kamienia, wyroby ceramiczne, szkło	197943,8	46526	55102	1234321,3	290412	344468
Articles of stone, ceramic products, glass						
Perły, kamienie szlachetne, metale szlachetne i artykuły z nich	165967,2	39022	46305	1949532,6	456927	538532
Pearls, precious stones and metals, articles thereof						

TABL. 29. **IMPORT WEDŁUG KRAJU WYSŁŹKI I EKSPORT WEDŁUG WAZNIEJSZYCH KRAJOW Z WYMIENIENIEM SEKCJI CN W 2018 R. (cd.)**

IMPORTS BY COUNTRIES OF CONSIGNMENT AND EXPORTS BY MAJOR COUNTRIES AND CN SECTIONS IN 2018 (cont.)

SEKCJE SECTIONS	Import Imports			Eksport Exports		
	w tys. PLN in thousand PLN	w tys. EUR in thousand EUR	w tys. dol. USA in thousand USD	w tys. PLN in thousand PLN	w tys. EUR in thousand EUR	w tys. dol. USA in thousand USD
WIELKA BRYTANIA (dok.) UNITED KINGDOM (cont.)						
Metale nieszlachetne i artykuły z nich	1230289,6	289132	342280	2645622,1	621880	736705
Base metals and articles thereof						
Maszyny i urządzenia, sprzęt elektryczny i elektrotechniczny	5866211,3	1377673	1628361	15493153,5	3642080	4312307
Machinery and mechanical appliances, electrical and electrotechnical equipment						
Sprzęt transportowy	5394854,3	1267566	1500968	8146809,4	1915755	2269840
Transport equipment						
Przyrządy i aparatura, optyczne, fotograficzne, pomiarowe, kontrolne, itp.	764809,7	179499	211890	1017046,7	239069	283299
Optical, photographic, measuring, checking instruments, etc.						
Artykuły przemysłowe różne — meble, prefabrykaty budynków, zabawki, itp.	416524,4	97699	115234	5822804,3	1366563	1610741
Miscellaneous manufactured articles						
Dziewa sztuki, przedmioty kolekcjonerskie i antyki	97668,9	22700	26606	933,1	220	261
Works of art, collectors' pieces and antiques						
WIETNAM VIETNAM						
OGÓŁEM	4312756,3	1013007	1198083	1217450,7	285931	338325
TOTAL						
Zwierzęta żywe; produkty pochodzenia zwierzęcego	80205,3	18819	22178	471398,4	110735	131178
Live animals; animal products						
Produkty pochodzenia roślinnego	144441,9	33905	40057	43925,4	10348	12304
Vegetable products						
Przetwory spożywcze	79485,7	18682	22091	126215,7	29606	34939
Prepared foodstuffs						
Produkty przemysłu chemicznego	95044,2	22325	26354	176018,9	41334	48960
Products of the chemical industry						
Tworzywa sztuczne i kauczuk oraz artykuły z nich	186759,0	43824	51732	32160,8	7568	8988
Plastics and rubber and articles thereof						
Skóry i artykuły z nich	38076,2	8966	10657	721,7	171	206
Raw hides and skins, articles thereof						
Materiały i artykuły włókiennicze	242370,7	56990	67552	916,9	214	249
Textiles and textile articles						
Obuwie, nakrycia głowy, itp.	56450,3	13255	15612	1136,6	266	310
Footwear, headgear, etc.						
Metale nieszlachetne i artykuły z nich	332483,7	78095	92477	114166,5	26826	31723
Base metals and articles thereof						
Maszyny i urządzenia, sprzęt elektryczny i elektrotechniczny	2725589,4	639976	756469	154189,4	36239	42913
Machinery and mechanical appliances, electrical and electrotechnical equipment						
Przyrządy i aparatura, optyczne, fotograficzne, pomiarowe, kontrolne, itp.	29564,1	6958	8253	22106,6	5182	6105
Optical, photographic, measuring, checking instruments, etc.						
Artykuły przemysłowe różne — meble, prefabrykaty budynków, zabawki, itp.	232241,0	54723	65089	11217,0	2623	3072
Miscellaneous manufactured articles						

TABL. 29. **IMPORT WEDŁUG KRAJU WYSYŁKI I EKSPORT WEDŁUG WAZNIEJSZYCH KRAJÓW Z WYMIENIENIEM SEKCJI CN W 2018 R. (dok.)**

IMPORTS BY COUNTRIES OF CONSIGNMENT AND EXPORTS BY MAJOR COUNTRIES AND CN SECTIONS IN 2018 (cont.)

SEKCJE SECTIONS	Import Imports			Eksport Exports		
	w tys. PLN in thousand PLN	w tys. EUR in thousand EUR	w tys. dol. USA in thousand USD	w tys. PLN in thousand PLN	w tys. EUR in thousand EUR	w tys. dol. USA in thousand USD
WŁOCHY ITALY						
OGÓŁEM TOTAL	50026941,2	11761171	13937282	43840263,6	10306290	12212403
Zwierzęta żywe; produkty pochodzenia zwierzęcego Live animals; animal products	428365,4	100819	119713	3033020,2	712771	843708
Produkty pochodzenia roślinnego Vegetable products	1138781,1	267217	315240	482768,6	113364	134052
Tłuszcze i oleje Fats and oils	195290,9	45922	54407	20535,2	4826	5722
Przetwory spożywcze Prepared foodstuffs	1953056,9	458698	542400	3152560,0	741184	879050
Produkty mineralne Mineral products	155513,1	36554	43344	785700,9	184101	217316
Produkty przemysłu chemicznego Products of the chemical industry	4547633,9	1069336	1267794	1969826,6	463409	549900
Tworzywa sztuczne i kauczuk oraz artykuły z nich Plastics and rubber and articles thereof	4942147,2	1161897	1377265	3435410,1	807753	957665
Skóry i artykuły z nich Raw hides and skins, articles thereof	836086,7	196729	233377	357366,7	84107	99834
Drewno i artykuły z drewna Wood and articles of wood	63918,8	15013	17770	1149571,2	270283	320268
Ścier drzewny, papier, tektura i artykuły z nich Pulp of wood, paper, paperboard and articles thereof	1035352,3	243570	288941	847001,2	199153	236066
Materiały i artykuły włókiennicze Textiles and textile articles	2410678,2	566786	671837	1118623,7	263311	312770
Obuwie, nakrycia głowy, itp. Footwear, headgear, etc.	494534,4	116268	137773	225930,8	53000	62535
Artykuły z kamienia, wyroby ceramiczne, szkło Articles of stone, ceramic products, glass	904326,8	212446	251454	684982,5	161129	191200
Perły, kamienie szlachetne, metale szlachetne i artykuły z nich Pearls, precious stones and metals, articles thereof	837982,2	196926	232736	178794,1	42219	50374
Metale nieszlachetne i artykuły z nich Base metals and articles thereof	7117864,1	1673050	1982738	4615063,7	1084242	1283121
Maszyny i urządzenia, sprzęt elektryczny i elektrotechniczny Machinery and mechanical appliances, electrical and electrotechnical equipment	14409187,8	3387014	4012119	10803332,1	2538828	3004944
Sprzęt transportowy Transport equipment	6525309,5	1535686	1823661	8563928,5	2014922	2391717
Przyrządy i aparatura, optyczne, fotograficzne, pomiarowe, kontrolne, itp. Optical, photographic, measuring, checking instruments, etc.	870674,9	204519	241924	907351,8	213257	252553
Artykuły przemysłowe różne — meble, prefabrykaty budynków, zabawki, itp. Miscellaneous manufactured articles	1139406,1	267830	317019	1506814,1	354032	419138

TABL. 30. **IMPORT I EKSPORT WAŻNIEJSZYCH TOWARÓW WEDŁUG NOMENKLATURY CN W 2018 R.**
 IMPORTS AND EXPORTS BY MAIN COMMODITIES ACCORDING TO COMBINED IN 2018

TOWARY COMMODITIES	Ilość Quantity	Wartość Value		
		w tys. PLN in thousand PLN	w tys. EUR in thousand EUR	w tys. dol. USA in thousand USD
IMPORT IMPORTS				
Mięso (bez drobiu) świeże, schłodzone lub zamrożone w tonach Meat (excluding poultry) fresh, chilled or frozen in tonnes	791619,0	6447492,5	1515822	1795548
Ryby świeże, schłodzone lub zamrożone w tonach	302502,0	5640165,9	1324719	1565705
Filety i inne mięso z ryb świeże, schłodzone lub zamrożone w tonach	206725,0	2606246,1	612660	724650
Owoce cytrusowe świeże lub suszone w tys. ton	495,4	1691499,9	398427	471982
Banany świeże lub suszone w tys. ton	482,4	1133318,0	267009	317523
Kawa, substytuty zawierające kawę naturalną w tys. ton	175,6	2139870,9	502905	595275
Herbata w tonach	36376,0	419978,1	98754	116997
Pszenica i meslin w tys. ton	649,2	501475,3	117609	138557
Jęczmień w tys. ton	225,6	176572,1	41683	49787
Kukurydza (ziarna) w tys. ton	288,7	530479,9	125546	149562
Oleje roślinne niemodyfikowane chemicznie w tys. ton	804,5	2887516,2	678760	803803
Warzywa i owoce konserwowane cukrem w tys. ton	325,6	2059529,9	484226	573354
Makuchy z ekstrakcji olejów roślinnych w tys. ton	2963,4	4105182,3	964796	1143451
Gotowa karma dla zwierząt w tonach	765781,0	3531700,5	829819	981431
Tytoń i przemysłowe namiastki tytoniu w tonach	163599,0	3326010,6	780591	921557
Rudy żelaza i koncentraty, łącznie z wyprażonymi piritami żelazowymi w tys. ton	7513,2	1999985,6	471265	560003
Węgiel; brykiety, paliwa stałe wytwarzane z węgla w tys. ton	19301,3	7917332,3	1859616	2198064
Ropa naftowa w tys. ton	27197,3	49274906,8	11576784	13693542
Oleje ropy naftowej niesurowe, benzyna, nafta, oleje napędowe, opalowe, inne w tys. ton	5937,9	15392279,6	3609086	4257126
Węglowodory i ich pochodne w tys. ton	862,0	3147911,5	739141	873269
Produkty farmaceutyczne	26198933,5	6155918	7285262
Nawozy mineralne i chemiczne w tys. ton	3171,7	3234463,2	759965	897132
Barwniki, pigmenty, farby i lakiery, itp. w tys. ton	636,6	7693511,9	1809068	2145447

TABLE 30. **IMPORT I EKSPORT WAŻNIEJSZYCH TOWARÓW WEDŁUG NOMENKLATURY CN W 2018 R. (cd.)**
 IMPORTS AND EXPORTS BY MAIN COMMODITIES ACCORDING TO COMBINED IN 2018 (cont.)

TOWARY COMMODITIES	Ilość Quantity	Wartość Value		
		w tys. PLN in thousand PLN	w tys. EUR in thousand EUR	w tys. dol. USA in thousand USD
IMPORT (cd.) IMPORTS (cont.)				
Wyroby kosmetyczne w tonach Beauty preparations, preparations for the care of the skin and other in tonnes	278812,0	8117837,3	1907307	2256054
Mydło i preparaty piorące w tys. ton Soap, active agents, cleaning preparations in thousand tonnes	570,2	3519738,8	827227	979523
Środki owadobójcze, gryzoniobójcze, grzybobójcze, chwastobój- cze i odkażające w tonach Insecticides, rodenticides, fungicides, herbicides and disinfec- tants in tonnes	93189,0	3007594,1	713026	858340
Tworzywa sztuczne w formach podstawowych w tys. ton Synthetic materials in primary forms in thousand tonnes	4330,3	28157051,2	6619295	7844747
Artykuły z tworzyw sztucznych w tys. ton Articles from synthetic materials in thousand tonnes	1870,5	29329874,2	6894607	8168176
Kauczuk naturalny i żywice naturalne w różnych formach w tonach Natural rubber and natural gums in diverse forms in tonnes	120848,0	725411,9	170571	202095
Kauczuk syntetyczny w tonach Synthetic rubber in tonnes	312410,0	2331673,6	548112	649730
Artykuły z kauczuku w tonach Articles of rubber in tonnes	757646,0	12432008,3	2923979	3467986
Skóry wyprawione w tonach Leather tanned in tonnes	24215,0	1663877,1	391519	464799
Ścier z drewna lub z pozostałego włóknistego materiału celu- lozowego Wood pulp or of other fibrous cellulosic material	1180,3	3101919,6	729145	863695
Papier, tektura, bibułka papierosowa w tys. ton Paper, paperboard, cigarette paper in thousand tonnes	4616,1	15241105,0	3582903	4245237
Artykuły z papieru i tektury w tys. ton Articles of paper and paperboard in thousand tonnes	506,5	4556008,8	1070582	1267025
Tkaniny z wełny zgrzebnej, czesankowej i cienkiej sierści zwie- rzęcej w tonach Woven fabrics of carded and combed wool and animal hair in tonnes	1805,0	267450,3	62903	74672
Bawełna, z wyjątkiem zgrzebnej i czesanej w tonach Cotton, not carded or combed in tonnes	3526,0	28214,5	6661	7935
Przędza bawełniana w tonach Cotton yarn in tonnes	26911,0	298303,6	70197	83300
Włókna chemiczne ciągłe w tonach Man-made filaments in tonnes	165899,0	2944963,4	692668	821340
Włókna chemiczne cięte w tys. ton Man-made staple fibres in thousand tonnes	171,6	1973505,4	463917	549473
Obuwie w tys. par Footwear in thousand pairs	215369,0	10073252,9	2369016	2808499
Produkty ceramiczne w tys. ton Ceramic products in thousand tonnes	510,5	1587247,0	373077	441818
Szkoło i wyroby ze szkła w tys. ton Glass and glassware in thousand tonnes	1607,1	5715546,2	1343071	1590349
Wyroby walcowane płaskie, sztaby, kątowniki, drut i inne wyroby ze stali niestopowej w tys. ton Flat-rolled products of iron or non-alloy steel, bars and rods and other articles thereof in thousand tonnes	8598,8	24657123,1	5797819	6873569
Stal nierdzewna i wyroby z niej w tonach Stainless steel and articles thereof in tonnes	513598,0	4858325,5	1142192	1354089
Konstrukcje i części konstrukcji z żeliwa lub stali w tonach Structures and parts of structures, of cast iron or steel in tonnes	315961,0	2727808,6	640144	755582

TABL. 30. **IMPORT I EKSPORT WAŻNIEJSZYCH TOWARÓW WEDŁUG NOMENKLATURY CN W 2018 R. (cd.)**
 IMPORTS AND EXPORTS BY MAIN COMMODITIES ACCORDING TO COMBINED IN 2018 (cont.)

TOWARY COMMODITIES	Ilość Quantity	Wartość Value		
		w tys. PLN in thousand PLN	w tys. EUR in thousand EUR	w tys. dol. USA in thousand USD
IMPORT (dok.) IMPORTS (cont.)				
Rury, przewody rurowe i profile drażone z żeliwa lub stali w tonach Tubes, pipes and hollow profiles of iron or steel in tonnes	961786,0	4714607,4	1108516	1313820
Aluminium i artykuły z aluminium w tys. ton Aluminium and articles thereof in thousand tonnes	1669,5	18590183,1	4368820	5175563
Maszyny i urządzenia do automatycznego przetwarzania danych Automatic data processing machines and units thereof	.	12761988,8	2998265	3543100
Silniki spalinowe tłokowe i ich części w tonach Spark-ignition compression-ignition internal combustion piston engines and parts in tonnes	251359,0	11616502,5	2732034	3239747
Wirówki, suszarki, urządzenia filtrujące, czyszczące do cieczy i gazów w tonach Centrifuges, dryers, filtering or purifying machinery for liquides or gases in tonnes	65819,0	5603460,4	1316080	1557192
Zmywarki, urządzenia do czyszczenia, napełniania i zamykania butelek w tonach Dishwashers, machinery for cleaning, filling and closing of bottles in tonnes	33684,0	2231591,4	523970	618743
Maszyny do przemysłowego przygotowania i produkcji żywności i napojów w tonach Machinery for the industrial preparation or manufacture of food or drink in tonnes	9154,0	1158010,9	272123	322292
Statki, łodzie oraz konstrukcje pływające Ships, boats and floating structures	.	7019068,9	1650320	1957124
Samochody osobowe w tys. sztuk Motor cars in thousand pieces	602,3	39806398,8	9359700	11093856
Części i akcesoria do pojazdów samochodowych w tys. ton Parts and accessories for the motor vehicles in thousand tonnes	1229,8	30743191,0	7228735	8570229
Meble (bez mebli do siedzenia i lekarskich) i ich części Furniture (excluding seats and medical furniture) and parts thereof	.	3356065,6	788449	932575
EKSPORT EXPORTS				
Bydło żywe w tys. sztuk Live bovine animals in thousand pieces	51,0	125056,7	29374	34753
Mięso (bez drobiu) świeże, schłodzone lub zamrożone w tonach Meat (excluding poultry) fresh, chilled or frozen in tonnes	927115,0	10389921,1	2442790	2894772
Mięso i jadalne podroby z drobiu świeże, schłodzone lub zamrożone w tonach Meat and edible offal of poultry, fresh, chilled or frozen in tonnes	1324610,0	10147521,8	2383772	2820051
Mleko i śmietana w tonach Milk and cream in tonnes	844028,0	2804214,6	658459	778817
Warzywa świeże lub schłodzone w tys. ton Fresh or chilled vegetables in thousand tonnes	768,3	2966647,4	696570	823272
Warzywa zamrożone w tys. ton Frozen vegetables in thousand tonnes	499,3	1319966,0	310310	367447
Owoce świeże lub suszone w tys. ton Fresh or dried fruit in thousand tonnes	1088,3	2560304,3	602023	713767
Owoce zamrożone w tys. ton Frozen fruit in thousand tonnes	350,7	2027550,3	476437	564158
Przetwory mięsne w tys. ton Meat products in thousand tonnes	375,9	4917104,2	1155700	1368740
Ryby przetworzone i zakonserwowane; kawior w tonach Processed or preserved fish; caviar in tonnes	149288,0	2321797,7	545676	645812

TABLE 30. **IMPORT I EKSPORT WAŻNIEJSZYCH TOWARÓW WEDŁUG NOMENKLATURY CN W 2018 R. (cd.)**
 IMPORTS AND EXPORTS BY MAIN COMMODITIES ACCORDING TO COMBINED IN 2018 (cont.)

TOWARY COMMODITIES	Ilość Quantity	Wartość Value		
		w tys. PLN in thousand PLN	w tys. EUR in thousand EUR	w tys. dol. USA in thousand USD
EKSPORT (cd.) EXPORTS (cont.)				
Wyroby cukiernicze (także biała czekolada) niezawierające kakao w tonach	95562,0	1472976,6	345798	408493
Sugar confectionery (including white chocolate) non containing cocoa in tonnes				
Czekolada i inne przetwory spożywcze zawierające kakao w tonach	368671,0	6429775,3	1508256	1778018
Chocolate and other food preparations containing cocoa in tonnes				
Przetwory z warzyw, owoców, orzechów i grzybów w tonach	482538,0	2294224,9	539172	638313
Prepared vegetables, fruit, nuts and mushroom in tonnes				
Warzywa, owoce i orzechy konserwowane cukrem w tys. ton	705,0	3638894,4	854516	1010495
Vegetables, fruit and nuts preserved by sugar in thousand tonnes				
Chleb, pieczywo cukiernicze, ciasta, ciastka, wafle itp. w tonach	621197,0	6718527,9	1578911	1870379
Bread, pastry, cakes, biscuits, wafers, etc. in tonnes				
Cement portlandzki, glinowy, żuźlowy, anhydry, inne klinkier tys. ton	431,4	259359,0	60913	72118
Portland cement, aluminous cement, slag and supersulphate cement, other cement, clinkers in thousand tonnes				
Węgiel; brykiety, brykietki, paliwa stałe wytwarzane z węgla w tys. ton	4966,4	2602520,3	612123	725910
Coal; briquettes, solid fuels manufactured from coal in thousand tonnes				
Koks i półkoks; węgiel retortowy w tys. ton	6585,3	7897804,0	1856348	2197049
Coke and semi-coaks; retort coal in thousand tonnes				
Oleje ropy naftowej niesurowe, benzyna, nafta, oleje napędowe, opałowe, inne w tys. ton	4807,4	9144462,9	2151225	2551322
Petroleum oils not crude, spirits, kerosene, gas oils, fuel oils, other in thousand tonnes				
Energia elektryczna w tys. MWh	1456864,5	341566	401359
Electrical energy in thousand MWh				
Nieorganiczne zasady, tlenki, wodorotlenki i nadtlenki metali w tys. ton	422,0	784845,5	184859	219526
Inorganic bases and oxides, hydroxides and peroxides of metals in thousand tonnes				
Alkohole alifatyczne i cykliczne i ich pochodne w tys. ton	375,4	1055123,7	248072	293905
Alcyclic and cyclic alcohols and their derivatives in thousand tonnes				
Produkty farmaceutyczne	13284790,8	3120999	3691709
Pharmaceutical products				
Nawozy mineralne i chemiczne w tys. ton	2710,8	2610142,7	613355	726346
Mineral or chemical fertilizers in thousand tonnes				
Barwniki, pigmenty, farby i lakiery, itp. w tonach	581251,0	4555854,3	1070645	1268760
Colouring matter, colour lakes, prepared pigments, paints and varnishes, etc. in tonnes				
Preparaty perfumeryjne, kosmetyczne i toaletowe w tonach	687949,0	13770596,0	3235497	3828099
Beauty preparations, for the care of the skin and other in tonnes				
Mydło i preparaty piorące w tonach	1087732,0	5902701,4	1387051	1641561
Soap, active agents, cleaning preparations in tonnes				
Tworzywa sztuczne w formach podstawowych w tys. ton	1867,3	9434911,5	2218339	2629816
Synthetics materials in primary forms in thousand tonnes				
Artykuły z tworzyw sztucznych w tys. ton	2671,7	37813123,3	8886455	10525089
Articles from synthetic materials in thousand tonnes				
Artykuły z kauczuku w tonach	1094742,0	19147663,4	4502919	5340242
Articles of rubber in tonnes				
Skóry wyprawione w tonach	19457,0	858447,5	201867	239438
Leather tanned in tonnes				

TABL. 30. **IMPORT I EKSPORT WAŻNIEJSZYCH TOWARÓW WEDŁUG NOMENKLATURY CN W 2018 R. (cd.)**
 IMPORTS AND EXPORTS BY MAIN COMMODITIES ACCORDING TO COMBINED IN 2018 (cont.)

TOWARY COMMODITIES	Ilość Quantity	Wartość Value		
		w tys. PLN in thousand PLN	w tys. EUR in thousand EUR	w tys. dol. USA in thousand USD
EKSPORT (cd.) EXPORTS (cont.)				
Drewno przetarte lub strugane wzdłużnie, skrawane, strugane o grubości powyżej 6 mm w tys. ton	634,7	1351520,9	317876	377008
Wood converted or planed lengthwise, sliced or peeled, of a thickness > 6 mm in thousand tonnes				
Płyty pilśniowe w tys. ton	1186,8	2478576,2	582490	689747
Fibreboard of ligneous materials in thousand tonnes				
Opakowania drewniane; palety, platformy ładunkowe w tys. ton	1646,3	2444325,0	574460	680481
Packing cases of wood; pallets, load pkatforms in thousand tonnes				
Wyroby stolarskie, ciesielskie dla budownictwa w tonach	449547,0	5205212,4	1223908	1450664
Builders' joinery and carpentry of wood in tonnes				
Papier, tektura, bibułka papierosowa w tys. ton	2687,1	10894507,2	2560348	3030831
Papier, paperboard, cigarette paper in thousand tonnes				
Artykuły z papieru i tektury w tys. ton	1065,4	7979377,1	1874943	2218678
Articles of paper and paperboard in thousand tonnes				
Włókna chemiczne ciągłe w tonach	44930,0	973266,4	228831	271180
Man-made filaments in tonnes				
Włókna chemiczne cięte w tonach	19841,0	358169,0	84240	99913
Man-made staple fibres in tonnes				
Bielizna pościelowa, stołowa, do celów toaletowych i kuchennych w tonach	31159,0	967616,8	227319	268768
Bed linen, table linen, toilet linen and kitchen linen in tonnes				
Obuwie w tys. par	107544,7	7192211,2	1690058	2000850
Footwear in thousand pairs				
Wyroby ceramiczne tys. ton	1053,3	2521351,0	592668	702472
Ceramic products in thousand tonnes				
Szkoło i wyroby ze szkła w tys. ton	1543,5	8266007,5	1943899	2304654
Glass and glassware in thousand tonnes				
Srebro (włącznie z pokrywanym złotem lub platyną) w tonach	1159,0	2091398,4	490313	578059
Silver (including silver plated with gold or platinum) in tonnes				
Półprodukty z żeliwa lub stali niestopowej w tys. ton	560,5	1278450,4	300534	355874
Semi-finished products of iron or non-alloy steel in thousand tonnes				
Wyroby walcowane płaskie, sztaby, kątowniki, drut i inne wyroby z żeliwa lub stali niestopowej w tys. ton	3914,8	11065126,6	2600841	3080681
Flat-rolled products of iron or non-alloy steel, bars and rods and other articles thereof in thousand tonnes				
Rury, przewody rurowe i profile drażone z żeliwa lub stali w tonach	462470,0	2244578,2	527514	625349
Tubes, pipes and hollow profiles of iron or steel in tonnes				
Konstrukcje i części konstrukcji z żeliwa lub stali w tys. ton	1126,9	10228280,8	2405170	2852193
Structures and parts of structures, of cast iron or steel in thousand tonnes				
Miedź i stopy miedzi w tys. ton	215,1	5022919,2	1178152	1390225
Copper and copper alloys in thousand tonnes				
Artykuły z miedzi i stopów miedzi w tys. ton	212,5	5853121,7	1376851	1633546
Articles of copper and copper alloys in thousand tonnes				
Aluminium i artykuły z aluminium w tys. ton	1015,6	13852156,1	3255824	3857322
Aluminium and articles of aluminium in thousand tonnes				
Cynk i artykuły z cynku w tonach	113141,0	1280033,4	301329	358109
Zinc and articles of zinc in tonnes				
Silniki spalinowe, tłokowe i ich części w tonach	353901,0	16907730,2	3977759	4720378
Spark-ignition, compression-ignition internal combustion piston engines and parts in tonnes				

TABLE 30. **IMPORT I EKSPORT WAŻNIEJSZYCH TOWARÓW WEDŁUG NOMENKLATURY CN W 2018 R. (dok.)**
 IMPORTS AND EXPORTS BY MAIN COMMODITIES ACCORDING TO COMBINED IN 2018 (cont.)

TOWARY COMMODITIES	Ilość Quantity	Wartość Value		
		w tys. PLN in thousand PLN	w tys. EUR in thousand EUR	w tys. dol. USA in thousand USD
EKSPORT (dok.) EXPORTS (cont.)				
Maszyny i urządzenia do prac drogowych i ziemnych oraz części w tonach	326946,0	5254070,9	1234615	1461711
Machinery and equipment for road and earth working and parts in tonnes				
Aparatura odbiorcza dla telewizji; monitory, projektory wideo w tys. sztuk	24017,4	19532505,9	4588417	5421417
Television receivers, monitors, video-projectors in thousand pieces				
Samochody osobowe w tys. sztuk	580,5	26583019,3	6256918	7432625
Motor cars in thousand pieces				
Części i akcesoria do pojazdów samochodowych w tonach	1940137,0	52148339,6	12266101	14552582
Parts and accessories for the motor vehicles in tonnes				
Statki, łodzie oraz konstrukcje pływające	10957928,3	2580032	3070430
Ships, boats and floating structures				
Meble (bez mebli do siedzenia i lekarskich) i ich części	19560902,3	4598448	5446818
Furniture (excluding seats and medical furniture) and parts thereof				

TABL. 31. **WSKAŹNIKI CEN IMPORTU I EKSPORTU WEDŁUG PKWiU**
 PRICE INDICES OF IMPORTS AND EXPORTS ACCORDING TO PKWiU

U w a g a. Źródłem danych dla wskaźników cen jest formularz C-05.
 N o t e. The source of data for price indices is form C-05.

WYSZCZEGÓLNIENIE SPECIFICATION	2017		2018	
	import imports	eksport exports	import imports	eksport exports
	rok poprzedni=100		previous year=100	
PRZEMYSŁ OGÓLEM	103,0	101,5	101,7	101,0
INDUSTRY TOTAL				
w tym: of which:				
Produkty górnictwa i wydobywania	121,0	127,1	120,8	110,2
Mining and quarrying				
Węgiel kamienny i węgiel brunatny (lignit)	116,1	134,2	104,8	109,0
Coal and lignite				
Ropa naftowa i gaz ziemny	121,8	.	125,6	.
Crude petroleum and natural gas				
Rudy metali	125,1	129,3	94,2	106,3
Metal ores				
Pozostałe produkty górnictwa i wydobywania	97,1	99,9	100,4	121,6
Other mining and quarrying products				
Produkty przetwórstwa przemysłowego	101,6	101,3	100,3	100,9
Manufactured products				
Artykuły spożywcze	101,9	101,4	98,7	100,1
Food products				
Napoje	100,5	99,0	100,9	98,5
Beverages				
Wyroby tytoniowe	99,0	96,7	98,3	101,9
Tobacco products				
Wyroby tekstylne	100,4	99,3	100,6	99,8
Textiles				
Odzież	100,2	100,5	99,3	101,2
Wearing apparel				
Skóry i wyroby ze skór wyprawionych	100,1	102,6	99,3	101,0
Leather and related products				
Drewno i wyroby z drewna i korka, z wyłączeniem mebli; wyroby ze słomy i materiałów w rodzaju stosowanych do wyplatania	100,3	99,3	103,0	101,8
Wood and products of wood and cork, except furniture; articles of straw and plaiting materials				

TABL. 31. WSKAŹNIKI CEN IMPORTU I EKSPORTU WEDŁUG PKWiU (dok.)
PRICE INDICES OF IMPORTS AND EXPORTS ACCORDING TO PKWiU (cont.)

WYSZCZEGÓLNIENIE SPECIFICATION	2017		2018	
	import imports	eksport exports	import imports	eksport exports
	rok poprzedni=100		previous year=100	
Produkty przetwórstwa przemysłowego (dok.) Manufactured products (cont.)				
Papier i wyroby z papieru Paper and paper products	100,0	100,4	105,1	104,8
Koks, brykiety i podobne paliwa stałe z węgla i torfu oraz produkty rafinacji ropy naftowej Coke and refined petroleum products	121,1	119,2	116,3	113,6
Chemikalia i wyroby chemiczne Chemicals and chemical products	102,8	103,6	101,6	101,9
Podstawowe substancje farmaceutyczne, leki i pozostałe wyroby farmaceutyczne Basic pharmaceutical products and pharmaceutical preparations	99,6	99,3	99,9	98,8
Wyroby z gumy i tworzyw sztucznych Rubber and plastic products	99,5	99,9	99,4	100,8
Wyroby z pozostałych mineralnych surowców niemetalicznych Other non-metallic mineral products	99,6	98,1	100,4	99,8
Metale Basic metals	110,5	110,8	104,0	103,0
Wyroby metalowe gotowe, z wyłączeniem maszyn i urządzeń Fabricated metal products, except machinery and equipment	100,3	101,1	100,9	102,0
Komputery, wyroby elektroniczne i optyczne Computer, electronic and optical products	100,2	101,0	97,4	98,0
Urządzenia elektryczne i nielektryczny sprzęt gospodarstwa domowego Electrical equipment	99,9	99,6	99,3	101,0
Maszyny i urządzenia, gdzie indziej niesklasyfikowane Machinery and equipment n.e.c.	99,8	99,4	99,8	100,4
Pojazdy samochodowe (z wyłączeniem motocykli), przyczepy i naczepy Motor vehicles (excluding motorcycles), trailers and semi-trailers	100,5	99,3	99,7	99,7
Produkcja pozostałego sprzętu transportowego Other transport equipment	99,7	99,0	99,1	99,7
Meble Furniture	100,4	99,1	99,1	100,1
Pozostałe wyroby Other manufactured goods	100,1	100,7	100,0	102,6

TABL. 32. LICZBA PRZEDSIĘBIORSTW W IMPORTCIE I EKSPORCIE WEDŁUG SEKCJI PKD W 2018 R.
NUMBER OF ENTERPRISES IN IMPORTS AND EXPORTS BY SECTIONS OF PKD IN 2018

Kod sekcji Code of section	WYSZCZEGÓLNIENIE SPECIFICATION	Import Imports		Eksport Exports	
		kraje countries			
		UE EU	pozostałe other	UE EU	pozostałe other
	OGÓŁEM	167559	49163	98000	39389
	TOTAL				
	w tym: of which:				
A	Rolnictwo, leśnictwo, łowiectwo i rybactwo	3675	251	1897	421
	Agriculture, forestry, hunting and fishing				
B	Górnictwo i wydobywanie	372	65	190	88
	Mining and quarrying				
C	Przetwórstwo przemysłowe	32278	13956	32604	14009
	Manufacturing				
D	Wytwarzanie i zaopatrywanie w energię elektryczną, gaz, parę wodną i gorącą wodę	355	45	72	22
	Electricity, gas, steam and air conditioning supply				
E	Dostawa wody; gospodarowanie ściekami i odpadami; rekultywacja	1031	142	563	210
	Water supply; sewerage, waste management and remediation activities				
F	Budownictwo	11759	1361	5209	1112
	Constructions and construction works				
G	Handel hurtowy i detaliczny; naprawa pojazdów samochodowych, włączając motocykle	65570	23339	43107	15529
	Wholesale and retail trade services; repair services of motor				
H	Transport i gospodarka magazynowa	13973	951	3739	4360
	Transportation and storage services				
I	Działalność związana z zakwaterowaniem i usługami gastronomicznymi	3879	368	430	112
	Accommodation and food services				
J	Informacja i komunikacja	7894	2174	1898	644
	Information and communication services				
K	Działalność finansowa i ubezpieczeniowa	819	211	219	81
	Financial and insurance services				
L	Działalność związana z obsługą rynku nieruchomości	1792	298	468	164
	Real estate services				
M	Działalność profesjonalna, naukowa i techniczna	13088	2980	4790	1332
	Professional, scientific and technical services				
N	Działalność w zakresie usług administrowania i działalność wspierająca	3809	792	1334	481
	Administrative and support services				
P	Edukacja	1177	382	223	98
	Education				
Q	Opieka zdrowotna i pomoc społeczna	1287	407	152	101
	Human health and social work services				
R	Działalność związana z kulturą, rozrywką i rekreacją	2050	425	325	128
	Arts, entertainment and recreation services				
S	Pozostała działalność usługowa	2511	872	725	222
	Other services				

TABL. 33. WARTOŚĆ IMPORTU I EKSPORTU WEDŁUG SEKCJI PKD W 2018 R. (ceny bieżące)
 VALUE OF ENTERPRISES IN IMPORTS AND EXPORTS BY SECTIONS OF PKD IN 2018 (current prices)

Kod sekcji Code of section	WYSZCZEGÓLNIENIE SPECIFICATION	Import Imports		Eksport Exports	
		kraje countries			
		UE EU	pozostałe other	UE EU	pozostałe other
		w mln zł		w mln zł	
	OGÓŁEM	680371,5	290459,3	767020,3	184303,9
	TOTAL				
	w tym: of which:				
A	Rolnictwo, leśnictwo, łowiectwo i rybactwo	1834,1	131,1	2817,8	461,8
	Agriculture, forestry, hunting and fishing				
B	Górnictwo i wydobywanie	666,9	1283,3	12397,6	4321,9
	Mining and quarrying				
C	Przetwórstwo przemysłowe	271956,5	153768,0	466606,4	102490,6
	Manufacturing				
D	Wytwarzanie i zaopatrywanie w energię elektryczną, gaz, parę wodną i gorącą wodę	230,3	52,3	589,3	19,3
	Electricity, gas, steam and air conditioning supply				
E	Dostawa wody; gospodarowanie ściekami i odpadami; rekultywacja	1418,3	246,1	2234,3	463,9
	Water supply; sewerage, waste management and remediation activities				
F	Budownictwo	4145,2	763,8	2296,5	490,1
	Constructions and construction works				
G	Handel hurtowy i detaliczny; naprawa pojazdów samochodowych, włączając motocykle	254046,9	89198,2	96661,7	22462,7
	Wholesale and retail trade services; repair services of motor				
H	Transport i gospodarka magazynowa	4371,0	4860,2	2230,3	1674,0
	Transportation and storage services				
I	Działalność związana z zakwaterowaniem i usługami gastronomicznymi	341,2	22,9	166,2	24,8
	Accommodation and food services				
J	Informacja i komunikacja	3295,1	798,0	1309,1	199,8
	Information and communication services				
K	Działalność finansowa i ubezpieczeniowa	1987,5	139,8	248,5	32,8
	Financial and insurance services				
L	Działalność związana z obsługą rynku nieruchomości	406,8	114,0	167,9	93,2
	Real estate services				
M	Działalność profesjonalna, naukowa i techniczna	2047,6	1402,0	1922,8	1223,8
	Professional, scientific and technical services				
N	Działalność w zakresie usług administrowania i działalność wspierająca	3589,9	666,6	2882,8	488,6
	Administrative and support services				
P	Edukacja	95,5	50,9	26,3	14,7
	Education				
Q	Opieka zdrowotna i pomoc społeczna	189,6	41,2	137,0	25,3
	Human health and social work services				
R	Działalność związana z kulturą, rozrywką i rekreacją	208,6	77,6	33,7	42,3
	Arts, entertainment and recreation services				
S	Pozostała działalność usługowa	962,4	250,1	544,5	129,5
	Other services				

TABL. 34. **USŁUGI DOSTARCZONE WEDŁUG KLASYFIKACJI EBOPS ZE WSKAZANIEM
WAŻNIEJSZYCH KRAJÓW W 2018 R. (ceny bieżące)**

PROVIDED SERVICES BY EBOPS CLASSIFICATION AND MAJOR COUNTRIES IN 2018 (current prices)

U w a g a. Hongkong — Chiny — Specjalny Region Administracyjny Hongkong,
Makau — Chiny — Specjalny Region Administracyjny Makau,
Macedonia — Macedonia Północna,
Tajwan — Chiny — Tajwan.

N o t e. Hong Kong — China — Hong Kong Special Administrative Region,
Macao — China — Macao Special Administrative Region,
Macedonia — North Macedonia,
Taiwan — China — Taiwan.

KRAJE COUNTRIES	W tys. PLN In thousand PLN	W tys. EUR In thousand EUR	W tys. dol. USA In thousand USD
OGÓŁEM TOTAL			
OGÓŁEM TOTAL	250595684,7	58793535	69351770
w tym: of which:			
Afganistan Afghanistan	#	#	#
Albania Albania	19678,2	4617	5446
Algieria Algieria	25253,3	5925	6989
Andora Andorra	2154,4	505	596
Angola Angola	14719,5	3453	4074
Anguilla Anguilla	#	#	#
Antigua i Barbuda Antigua i Barbuda	2662,1	625	737
Arabia Saudyjska Saudi Arabia	140247,1	32904	38813
Argentyna Argentina	36551,2	8575	10115
Armenia Armenia	54719,2	12838	15143
Aruba Aruba	549,4	129	152
Australia Australia	509888,5	119628	141110
Austria Austria	4749934,0	1114406	1314533
Azerbejdżan Azerbaijan	28982,5	6800	8021
Bahamy The Bahamas	31266,3	7336	8653
Bahrajn Bahrain	13476,2	3162	3730
Bangladesz Bangladesh	16506,1	3873	4568
Barbados Barbados	4976,5	1168	1377
Belgia Belgium	6087186,1	1428146	1684615
Belize Belize	12034,4	2823	3330
Benin Benin	#	#	#
Bermudy Bermuda	28436,7	6672	7870
Bhutan Bhutan	#	#	#
Białoruś Belarus	#	#	#
Boliwia Bolivia	1173,4	275	325
Bośnia i Hercegowina Bosnia and Herzegovina	37985,7	8912	10512
Botswana Botswana	122,6	29	34
Brazylia Brazil	205709,4	48263	56930
Brunei Darussalam Brunei Darussalam	#	#	#
Brytyjskie Terytorium Oceanu Indyjskiego British Indian Ocean Territory	#	#	#
Bułgaria Bulgaria	619574,5	145362	171466
Burkina Faso Burkina Faso	160,6	38	44
Chile Chile	65028,6	15257	17997
Chiny China	1710294,8	401261	473320
Chorwacja Croatia	305156,0	71594	84451
Curaçao Curaçao	4189,3	983	1159
Cypr Cyprus	939628,7	220451	260040
Czad Chad	267,4	63	74
Czarnogóra Montenegro	12102,2	2839	3349
Czechy Czech Republic	7400083,7	1736171	2047956
Dania Denmark	5934491,4	1392321	1642357

TABLE 34. **USŁUGI DOSTARCZONE WEDŁUG KLASYFIKACJI EBOPS ZE WSKAZANIEM
WAŻNIEJSZYCH KRAJÓW W 2018 R. (cd.)**
PROVIDED SERVICES BY EBOPS CLASSIFICATION AND MAJOR COUNTRIES IN 2018 (cont.)

KRAJE COUNTRIES	W tys. PLN In thousand PLN	W tys. EUR In thousand EUR	W tys. dol. USA In thousand USD
O G Ó Ł E M (cd.) TOTAL (cont.)			
Dominika Dominica	4621,5	1084	1279
Dominikana Dominican Republic	3058,2	717	846
Egipt Egypt	65788,4	15435	18207
Ekwador Ecuador	4016,0	942	1111
Erytrea Eritrea	#	#	#
Estonia Estonia	644341,5	151172	178320
Etiopia Ethiopia	#	#	#
Falklandy Falkland Islands	107,7	25	30
Fidzi Fiji	161,2	38	45
Filipiny Philippines	#	#	#
Finlandia Finland	3664461,7	859738	1014131
Francja France	9937664,7	2331526	2750225
Francuskie Terytoria Południowe i Antarktyczne French Southern and Antarctic Lands	#	#	#
Gabon Gabon	354,5	83	98
Gambia Gambia	151,9	36	42
Ghana Ghana	2990,3	702	828
Gibraltar Gibraltar	98618,3	23137	27292
Grecja Greece	449853,3	105542	124496
Grenada Grenada	12028,1	2822	3329
Grenlandia Greenland	161,4	38	45
Gruzja Georgia	#	#	#
Guernsey Guernsey	19775,6	4640	5473
Gujana Guyana	103,5	24	29
Gwatemala Guatemala	4753,6	1115	1316
Gwinea Guinea	109,8	26	30
Gwinea Równikowa Equatorial Guinea	132,2	31	37
Haiti Haiti	551,4	129	153
Hiszpania Spain	3111685,9	730049	861152
Holandia Netherlands	17007199,5	3990146	4706703
Honduras Honduras	383,0	90	106
Hongkong Hong Kong	1138108,4	267017	314969
Indie India	435754,4	102235	120594
Indonezja Indonesia	40866,6	9588	11310
Irak Iraq	8202,9	1925	2270
Iran Islamic Republic of Iran	20680,0	4852	5723
Irlandia Ireland	6097559,8	1430580	1687485
Islandia Iceland	87939,7	20632	24337
Izrael Israel	1255412,5	294539	347432
Jamajka Jamaica	467,9	110	129
Japonia Japan	758691,5	178001	209966
Jemen Yemen	#	#	#
Jersey Jersey	81552,1	19133	22569
Jordania Jordan	15761,5	3698	4362
Kajmany Cayman Islands	72769,8	17073	20139
Kambodża Cambodia	#	#	#
Kamerun Cameroon	1288,5	302	357
Kanada Canada	2150692,2	504585	595199
Katar Qatar	59553,7	13972	16481
Kazachstan Kazakhstan	129869,7	30469	35941
Kenia Kenya	11538,6	2707	3193

TABL. 34. USŁUGI DOSTARCZONE WEDŁUG KLASYFIKACJI EBOPS ZE WSKAZANIEM
WAŻNIEJSZYCH KRAJÓW W 2018 R. (cd.)
PROVIDED SERVICES BY EBOPS CLASSIFICATION AND MAJOR COUNTRIES IN 2018 (cont.)

KRAJE COUNTRIES	W tys. PLN In thousand PLN	W tys. EUR In thousand EUR	W tys. dol. USA In thousand USD
O G Ó Ł E M (cd.) TOTAL (cont.)			
Kirgistan Kirgystan	6274,1	1472	1736
Kolumbia Colombia	48780,7	11445	13500
Kongo Congo	6428,0	1508	1779
Korea Południowa South Korea	1362629,9	319694	377105
Korea Północna North Korea	#	#	#
Kosowo Kosovo	10477,4	2458	2900
Kostaryka Costa Rica	5694,9	1336	1576
Kuba Cuba	1570,3	368	435
Kuwejt Kuwait	29523,3	6927	8171
Laos Laos	1956,6	459	541
Lesotho Lesotho	#	#	#
Liban Lebanon	27166,3	6374	7518
Liberia Liberia	24042,5	5641	6654
Libia Libya	4552,8	1068	1260
Liechtenstein Liechtenstein	77402,1	18160	21421
Litwa Lithuania	2708970,4	635565	749701
Luksemburg Luxembourg	4817506,6	1130260	1333234
Łotwa Latvia	941519,8	220895	260563
Macedonia Macedonia	29325,0	6880	8116
Madagaskar Madagascar	910,5	214	252
Makau Macao	634,1	149	175
Malediwy Maldives	1105,9	259	306
Malezja Malaysia	63221,3	14833	17496
Mali Mali	474,1	111	131
Malta Malta	474198,1	111254	131233
Maroko Morocco	35502,9	8330	9825
Mauretania Mauritania	1332,1	313	369
Mauritius Mauritius	5445,5	1278	1507
Meksyk Mexico	160561,3	37670	44435
Mjanma (Birna) Myanmar (Burma)	#	#	#
Moldawia Moldova	198305,2	46525	54880
Mongolia Mongolia	8156,7	1914	2257
Namibia Namibia	392,0	92	108
Nepal Nepal	#	#	#
Niemcy Germany	56909962,9	13351937	15749699
Niger Niger	1099,0	258	304
Nigeria Nigeria	17485,6	4102	4839
Nikaragua Nicaragua	162,1	38	45
Norwegia Norway	2609320,2	612186	722123
Nowa Kaledonia New Caledonia	180,0	42	50
Nowa Zelandia New Zealand	59473,2	13953	16459
Oman Oman	11852,3	2781	3280
Pakistan Pakistan	22332,7	5240	6181
Panama Panama	30286,6	7106	8382
Papua-Nowa Gwinea Papua New Guinea	#	#	#
Paragwaj Paraguay	1642,8	385	455
Pd.Georgia i W.Sandw. S.Georgia and S.Sandw.Isl.	#	#	#
Peru Peru	6686,3	1569	1850
Polinezja Francuska French Polynesia	162,3	38	45
Portugalia Portugal	628759,2	147516	174008
Republika Południowej Afryki South Africa	127089,2	29817	35172

TABLE 34. **USŁUGI DOSTARCZONE WEDŁUG KLASYFIKACJI EBOPS ZE WSKAZANIEM
WAŻNIEJSZYCH KRAJÓW W 2018 R. (cd.)**
PROVIDED SERVICES BY EBOPS CLASSIFICATION AND MAJOR COUNTRIES IN 2018 (cont.)

K R A J E C O U N T R I E S	W tys. PLN In thousand PLN	W tys. EUR In thousand EUR	W tys. dol. USA In thousand USD
O G Ó Ł E M (cd.) T O T A L (cont.)			
Republika Środkowoafrykańska Central African Republic	#	#	#
Republika Zielonego Przylądka Cape Verde	#	#	#
Rosja Russia	4466367,9	1047877	1236057
Rumunia Romania	1590737,0	373211	440233
Rwanda Rwanda	1502,6	353	416
Saint Kitts i Nevis Saint Kitts and Nevis	3976,4	933	1100
Saint Vincent i Grenadyny Saint Vincent and the Grenadines	1908,2	448	528
Salwador El Salvador	829,5	195	230
Samoa Samoa	924,1	217	256
San Marino San Marino	#	#	#
Senegal Senegal	8611,1	2020	2383
Serbia Serbia	168580,4	39552	46654
Seszele Seychelles	48811,7	11452	13509
Sierra Leone Sierra Leone	650,1	153	180
Singapur Singapore	1182223,0	277367	327177
Słowacja Slovakia	3729033,4	874888	1032001
Słowenia Slovenia	406263,9	95316	112433
Sri Lanka Sri Lanka	2229,9	523	617
Stany Zjednoczone United States	16119541,7	3781888	4461045
Sudan Sudan	362,2	85	100
Sudan Południowy Southern Sudan	#	#	#
Surinam Suriname	381,9	90	106
Syria Syria	#	#	#
Szwajcaria Switzerland	19195806,2	4503626	5312394
Szwecja Sweden	8509453,1	1996446	2354971
Tadżykistan Tajikistan	965,9	227	267
Tajlandia Thailand	95062,6	22303	26308
Tajwan Taiwan	154806,3	36320	42842
Tanzania Tanzania	2967,6	696	821
Terytoria Palestyńskie Palestinian Territory	215,6	51	60
Togo Togo	#	#	#
Trynidad i Tobago Trinidad and Tobago	491,1	115	136
Tunezja Tunisia	22422,1	5261	6205
Turcja Turkey	464315,7	108935	128498
Turkmenistan Turkmenistan	#	#	#
Uganda Uganda	1438,4	337	398
Ukraina Ukraine	13858518,3	3251418	3835313
Urugwaj Uruguay	12418,4	2914	3437
Uzbekistan Uzbekistan	17478,2	4101	4837
Vanuatu Vanuatu	#	#	#
Watykan Vatican City State	2471,6	580	684
Wenezuela Venezuela	825,0	194	228
Węgry Hungary	2512483,8	589467	695324
Wielka Brytania United Kingdom	18750360,5	4399118	5189118
Wietnam Vietnam	69899,3	16399	19344
Włochy Italy	5086061,7	1193267	1407556
Wybrzeże Kości Słoniowej Cote d'Ivoire	2524,3	592	699
Wyspa Man Isle of Man	32887,7	7716	9102
Wyspa Św. Heleny, Wyspa Wniebowstąpienia i Tristan da Cunha Saint Helena, Ascension and Tristan da Cunha	#	#	#
Wyspy Cooka Cook Islands	#	#	#

TABL. 34. **USŁUGI DOSTARCZONE WEDŁUG KLASYFIKACJI EBOPS ZE WSKAZANIEM
WAŻNIEJSZYCH KRAJÓW W 2018 R. (cd.)**
PROVIDED SERVICES BY EBOPS CLASSIFICATION AND MAJOR COUNTRIES IN 2018 (cont.)

KRAJE COUNTRIES	W tys. PLN In thousand PLN	W tys. EUR In thousand EUR	W tys. dol. USA In thousand USD
OGÓŁEM (dok.) TOTAL (cont.)			
Wyspy Dziewicze-USA Virgin Islands	889,6	209	246
Wyspy Dziewicze-W.B. Virgin Islands (British)	29486,2	6918	8160
Wyspy Kokosowe (Keelinga) Cocos (Keeling) Islands	377,4	89	104
Wyspy Marshalla Marshall Islands	17777,5	4171	4920
Wyspy Owcze Faroe Islands	14833,7	3480	4105
Wyspy Św. Tomasza i Książęca Sao Tome and Principe	133,9	31	37
Zambia Zambia	2008,9	471	556
Zimbabwe Zimbabwe	634,2	149	176
Zjednoczone Emiraty Arabskie United Arab Emirates	901888,0	211597	249595

**USŁUGI PRODUKCYJNE W ODNIESIENIU DO NAKŁADÓW RZECZOWYCH
BĘDĄCYCH WŁASNOŚCIĄ OSÓB TRZECICH (USŁUGI USZLACHETNIANIA)**
MANUFACTURING SERVICES ON PHYSICAL INPUTS OWNED BY OTHERS

OGÓŁEM TOTAL	17231344,9	4042734	4768734
w tym: of which:			
Szwajcaria Switzerland	5550934,1	1302333	1536208
Niemcy Germany	3981447,4	934108	1101856
Holandia Netherlands	1834934,2	430503	507814
Luksemburg Luxembourg	#	#	#
Dania Denmark	764003,9	179247	211436
Wielka Brytania United Kingdom	706474,2	165750	195515
Belgia Belgium	676213,7	158650	187141
Francja France	656777,5	154090	181762
Włochy Italy	321224,1	75364	88898
Szwecja Sweden	274889,7	64493	76075

USŁUGI NAPRAW I KONSERWACJI (gdzie indziej niezaliczone)
REPAIR AND MAINTENANCE SERVICES (not included elsewhere)

OGÓŁEM TOTAL	7114307,3	1669124	1968868
w tym: of which:			
Niemcy Germany	1769140,9	415067	489606
Kanada Canada	#	#	#
Holandia Netherlands	505847,1	118679	139992
Francja France	365026,7	85641	101020
Wielka Brytania United Kingdom	316178,0	74180	87502
Stany Zjednoczone United States	294549,9	69106	81516
Szwecja Sweden	286572,0	67234	79308
Finlandia Finland	#	#	#
Szwajcaria Switzerland	233166,0	54704	64528
Włochy Italy	223216,6	52370	61775

TRANSPORT MORSKI
SEA TRANSPORT

OGÓŁEM TOTAL	2027338,7	475644	561061
w tym: of which:			
Niemcy Germany	423967,8	99469	117332
Szwecja Sweden	288141,3	67602	79742
Stany Zjednoczone United States	143055,6	33563	39590
Wielka Brytania United Kingdom	129208,3	30314	35758
Szwajcaria Switzerland	118592,7	27824	32820
Dania Denmark	98752,9	23169	27330
Holandia Netherlands	92546,7	21713	25612
Chiny China	74001,5	17362	20480
Norwegia Norway	52659,7	12355	14573
Czechy Czech Republic	44271,2	10387	12252

TABLE 34. **USŁUGI DOSTARCZONE WEDŁUG KLASYFIKACJI EBOPS ZE WSKAZANIEM
WAŻNIEJSZYCH KRAJÓW W 2018 R. (cd.)**
PROVIDED SERVICES BY EBOPS CLASSIFICATION AND MAJOR COUNTRIES IN 2018 (cont.)

KRAJE COUNTRIES	W tys. PLN In thousand PLN	W tys. EUR In thousand EUR	W tys. dol. USA In thousand USD
TRANSPORT LOTNICZY AIR TRANSPORT			
OGÓŁEM TOTAL	8649644,5	2029337	2393769
w tym: of which:			
Stany Zjednoczone United States	#	#	#
Niemcy Germany	1059729,0	248628	293278
Szwecja Sweden	#	#	#
Wielka Brytania United Kingdom	437199,1	102574	120994
Węgry Hungary	297944,6	69902	82455
Czechy Czech Republic	285652,2	67018	79054
Holandia Netherlands	281113,8	65954	77798
Kanada Canada	#	#	#
Irlandia Ireland	261404,6	61329	72343
Francja France	240302,7	56379	66503
TRANSPORT KOLEJOWY RAIL TRANSPORT			
OGÓŁEM TOTAL	1886494,4	442600	522083
w tym: of which:			
Niemcy Germany	679209,3	159353	187970
Czechy Czech Republic	322489,2	75661	89248
Słowacja Slovakia	293275,0	68807	81163
Holandia Netherlands	107461,6	25212	29740
Szwajcaria Switzerland	60555,4	14207	16759
Chiny China	40216,1	9435	11130
Cypr Cyprus	#	#	#
Rumunia Romania	36977,5	8675	10233
Austria Austria	30247,6	7097	8371
Włochy Italy	29044,0	6814	8038
TRANSPORT SAMOCHODOWY ROAD TRANSPORT			
OGÓŁEM TOTAL	40435881,1	9486869	11190536
w tym: of which:			
Niemcy Germany	12839487,6	3012338	3553298
Holandia Netherlands	5135293,8	1204818	1421181
Francja France	3156877,0	740651	873658
Austria Austria	2030754,8	476446	562007
Wielka Brytania United Kingdom	1832831,1	430010	507232
Włochy Italy	1802266,4	422839	498773
Szwajcaria Switzerland	1666169,2	390908	461108
Szwecja Sweden	1649472,0	386991	456488
Dania Denmark	1540845,2	361506	426425
Belgia Belgium	1342316,1	314928	371483
TRANSPORT WODNY ŚRÓDLĄDOWY INLAND WATERWAY TRANSPORT			
OGÓŁEM TOTAL	172389,5	40445	47708
w tym: of which:			
Niemcy Germany	108872,5	25543	30130
Czechy Czech Republic	#	#	#
Stany Zjednoczone United States	#	#	#
Holandia Netherlands	4488,1	1053	1242
Cypr Cyprus	#	#	#
Brazylia Brazil	#	#	#
Hiszpania Spain	#	#	#
Łotwa Latvia	#	#	#
Belgia Belgium	2403,3	564	665
Szwajcaria Switzerland	#	#	#
TRANSPORT RUROCIĄGIEM I PRZESYŁ ENERGII ELEKTRYCZNEJ PIPELINE TRANSPORT AND ELECTRICITY TRANSMISSION			
OGÓŁEM TOTAL	1549468,2	363529	428812

TABL. 34. **USŁUGI DOSTARCZONE WEDŁUG KLASYFIKACJI EBOPS ZE WSKAZANIEM
WAŻNIEJSZYCH KRAJÓW W 2018 R. (cd.)**
PROVIDED SERVICES BY EBOPS CLASSIFICATION AND MAJOR COUNTRIES IN 2018 (cont.)

KRAJE COUNTRIES	W tys. PLN In thousand PLN	W tys. EUR In thousand EUR	W tys. dol. USA In thousand USD
POZOSTAŁE USŁUGI WSPOMAGAJĄCE I UZUPEŁNIAJĄCE TRANSPORT OTHER SERVICES SUPPORTING AND AUXILIARY TRANSPORT			
OGÓŁEM TOTAL	13958256,5	3274818	3862915
w tym: of which:			
Niemcy Germany	2569739,0	602900	711169
Luksemburg Luxembourg	#	#	#
Szwajcaria Switzerland	1348231,0	316315	373120
Holandia Netherlands	1082604,6	253995	299608
Szwecja Sweden	996166,5	233716	275687
Wielka Brytania United Kingdom	823265,7	193151	227837
Dania Denmark	614927,1	144271	170180
Francja France	539131,2	126488	149203
Chiny China	372131,0	87308	102986
Czechy Czech Republic	372122,0	87305	102984
USŁUGI POCZTOWE I KURIERSKIE POSTAL AND COURIER SERVICES			
OGÓŁEM TOTAL	1030992,5	241886	285325
w tym: of which:			
Holandia Netherlands	#	#	#
Niemcy Germany	202101,4	47416	55931
Chiny China	#	#	#
Szwecja Sweden	#	#	#
Wielka Brytania United Kingdom	55748,7	13079	15428
Czechy Czech Republic	48450,7	11367	13409
Stany Zjednoczone United States	20549,7	4821	5687
Belgia Belgium	16258,7	3815	4500
Hiszpania Spain	14988,1	3516	4148
Rumunia Romania	14510,3	3404	4016
PODRÓŻE TRAVEL			
OGÓŁEM TOTAL	50806550,6	11919985	14060594
w tym: of which:			
Niemcy Germany	14239649,5	3340837	3940790
Ukraina Ukraine	12860313,7	3017224	3559062
Czechy Czech Republic	3244748,7	761267	897977
Białoruś Belarus	3082283,0	723150	853015
Słowacja Slovakia	2085560,0	489304	577174
Rosja Russia	1444185,6	338828	399675
Stany Zjednoczone United States	1310435,0	307448	362660
Litwa Lithuania	1282432,2	300878	354910
Wielka Brytania United Kingdom	1081894,9	253829	299412
Izrael Israel	740096,9	173638	204820
USŁUGI BUDOWLANE CONSTRUCTION SERVICES			
OGÓŁEM TOTAL	8162073,4	1914946	2258835
w tym: of which:			
Niemcy Germany	2827081,7	663276	782388
Belgia Belgium	779375,1	182853	215690
Szwecja Sweden	718491,9	168569	198841
Rosja Russia	#	#	#
Holandia Netherlands	370563,0	86940	102552
Dania Denmark	338584,0	79437	93702
Francja France	306484,0	71906	84819
Litwa Lithuania	297161,0	69718	82239
Białoruś Belarus	269192,1	63157	74498
Norwegia Norway	238612,9	55982	66036

TABL. 34. **USŁUGI DOSTARCZONE WEDŁUG KLASYFIKACJI EBOPS ZE WSKAZANIEM
WAŻNIEJSZYCH KRAJÓW W 2018 R. (cd.)**
PROVIDED SERVICES BY EBOPS CLASSIFICATION AND MAJOR COUNTRIES IN 2018 (cont.)

KRAJE COUNTRIES	W tys. PLN In thousand PLN	W tys. EUR In thousand EUR	W tys. dol. USA In thousand USD
USŁUGI UBEZPIECZENIOWE I EMERYTALNO-RENTOWE INSURANCE AND PENSION SERVICES			
OGÓŁEM TOTAL	#	#	#
w tym: of which:			
Wielka Brytania United Kingdom	200446,7	47028	55473
Niemcy Germany	197610,7	46362	54688
Bulgaria Bulgaria	#	#	#
Irlandia Ireland	143966,2	33777	39842
Francja France	108828,0	25533	30118
Austria Austria	86962,8	20403	24067
Luksemburg Luxembourg	86439,7	20280	23922
Czechy Czech Republic	85535,7	20068	23672
Szwajcaria Switzerland	46473,0	10903	12861
Włochy Italy	41475,4	9731	11478
USŁUGI FINANSOWE FINANCIAL SERVICES			
OGÓŁEM TOTAL	3587681,0	841724	992882
w tym: of which:			
Wielka Brytania United Kingdom	1117683,4	262225	309316
Irlandia Ireland	366739,3	86043	101494
Luksemburg Luxembourg	337500,9	79183	93403
Niemcy Germany	334966,1	78588	92701
Belgia Belgium	182593,0	42839	50532
Stany Zjednoczone United States	154228,9	36184	42682
Czechy Czech Republic	113057,0	26525	31288
Francja France	109871,7	25778	30407
Holandia Netherlands	87175,5	20453	24126
Ukraina Ukraine	54718,4	12838	15143
OPLATY Z TYTUŁU UŻYTKOWANIA WŁASNOŚCI INTELKTUALNEJ CHARGES FOR THE USE OF INTELLECTUAL PROPERTY			
OGÓŁEM TOTAL	2225433,2	522120	615883
w tym: of which:			
Stany Zjednoczone United States	719447,4	168793	199105
Wielka Brytania United Kingdom	225536,8	52914	62417
Niemcy Germany	118926,0	27902	32912
Holandia Netherlands	115049,1	26992	31840
Australia Australia	87752,2	20588	24285
Irlandia Ireland	82032,5	19246	22702
Rumunia Romania	64882,3	15222	17956
Francja France	60684,5	14238	16794
Korea Północna North Korea	#	#	#
Rosja Russia	57710,1	13540	15971
USŁUGI TELEKOMUNIKACYJNE, INFORMATYCZNE I INFORMACYJNE TELECOMMUNICATION, COMPUTER AND INFORMATION SERVICES			
OGÓŁEM TOTAL	28940764,5	6789941	8009289
w tym: of which:			
Stany Zjednoczone United States	4983027,3	1169094	1379041
Wielka Brytania United Kingdom	4784536,2	1122524	1324109
Niemcy Germany	3976453,7	932936	1100474
Szwajcaria Switzerland	2958673,6	694150	818806
Holandia Netherlands	1711032,5	401434	473524
Szwecja Sweden	1585530,7	371989	438792
Irlandia Ireland	1447484,1	339602	400588
Francja France	910131,8	213531	251877
Dania Denmark	788933,0	185096	218335
Zjednoczone Emiraty Arabskie United Arab Emirates	#	#	#

TABL. 34. **USŁUGI DOSTARCZONE WEDŁUG KLASYFIKACJI EBOPS ZE WSKAZANIEM
WAŻNIEJSZYCH KRAJÓW W 2018 R. (cd.)**
PROVIDED SERVICES BY EBOPS CLASSIFICATION AND MAJOR COUNTRIES IN 2018 (cont.)

KRAJE C O U N T R I E S	W tys. PLN In thousand PLN	W tys. EUR In thousand EUR	W tys. dol. USA In thousand USD
USŁUGI BADAWCZO-ROZWOJOWE RESEARCH AND DEVELOPMENT SERVICES			
OGÓŁEM TOTAL	6127027,7	1437493	1695641
w tym: of which:			
Stany Zjednoczone United States	1383305,6	324544	382827
Finlandia Finland	#	#	#
Wielka Brytania United Kingdom	788484,9	184990	218211
Korea Południowa South Korea	#	#	#
Niemcy Germany	439796,7	103183	121713
Szwecja Sweden	308773,0	72443	85452
Szwajcaria Switzerland	287285,9	67402	79506
Holandia Netherlands	265790,0	62358	73557
Francja France	256995,4	60295	71123
Belgia Belgium	224769,0	52734	62204
USŁUGI PRAWNE, KSIĘGOWE, DORADZTWO W ZAKRESIE ZARZĄDZANIA I PUBLIC RELATIONS LEGAL, ACCOUNTING, MANAGEMENT CONSULTING AND PUBLIC RELATIONS SERVICES			
OGÓŁEM TOTAL	21046353,5	4937793	5824529
w tym: of which:			
Wielka Brytania United Kingdom	3300437,8	774333	913388
Niemcy Germany	2745914,7	644233	759925
Holandia Netherlands	2495948,3	585587	690748
Szwajcaria Switzerland	2263962,4	531160	626546
Stany Zjednoczone United States	2198589,2	515822	608454
Irlandia Ireland	806060,4	189114	223075
Francja France	770343,4	180734	213191
Hongkong Hong Kong	645801,9	151515	178724
Belgia Belgium	576698,3	135302	159600
Dania Denmark	556674,7	130604	154058
REKLAMA, BADANIE RYNKU I SONDAŻE OPINII PUBLICZNEJ ADVERTISING, MARKET RESEARCH AND PUBLIC OPINION POLLING SERVICES			
OGÓŁEM TOTAL	10024149,3	2351817	2774160
w tym: of which:			
Szwajcaria Switzerland	2050311,5	481034	567419
Irlandia Ireland	1573975,0	369278	435594
Niemcy Germany	995864,8	233645	275603
Wielka Brytania United Kingdom	708264,2	166169	196010
Francja France	644903,8	151304	178476
Holandia Netherlands	583958,4	137005	161609
Belgia Belgium	388801,0	91219	107600
Stany Zjednoczone United States	329939,1	77409	91310
Szwecja Sweden	295273,4	69276	81716
Cypr Cyprus	202856,6	47593	56140
USŁUGI ARCHITEKTONICZNE, INŻYNIERYJNE, NAUKOWE I POZOSTAŁE USŁUGI TECHNICZNE ARCHITECTURAL, ENGINEERING, SCIENTIFIC AND OTHER TECHNICAL SERVICES			
OGÓŁEM TOTAL	7157069,3	1679157	1980702
w tym: of which:			
Niemcy Germany	1907145,2	447445	527798
Stany Zjednoczone United States	972602,2	228187	269165
Szwajcaria Switzerland	645270,1	151390	178577
Wielka Brytania United Kingdom	405720,4	95188	112282
Francja France	385176,8	90368	106597
Norwegia Norway	283817,5	66588	78546
Finlandia Finland	240402,5	56402	66531
Węgry Hungary	199225,4	46741	55135
Dania Denmark	189329,0	44419	52396
Szwecja Sweden	170759,6	40063	47257

TABLE 34. **USŁUGI DOSTARCZONE WEDŁUG KLASYFIKACJI EBOPS ZE WSKAZANIEM
WAŻNIEJSZYCH KRAJÓW W 2018 R. (cd.)**
PROVIDED SERVICES BY EBOPS CLASSIFICATION AND MAJOR COUNTRIES IN 2018 (cont.)

KRAJE C O U N T R I E S	W tys. PLN In thousand PLN	W tys. EUR In thousand EUR	W tys. dol. USA In thousand USD
UTYLIZACJA ODPADÓW I USUWANIE ZANIECZYSZCZEŃ, USŁUGI ROLNICZE I WYDOBYWCZE WASTE TREATMENT AND DE-POLLUTION, AGRICULTURAL AND MINING SERVICES			
OGÓŁEM TOTAL	745497,6	174905	206315
w tym: of which:			
Niemcy Germany	268099,3	62900	74196
Holandia Netherlands	117993,8	27683	32655
Czechy Czech Republic	#	#	#
Wielka Brytania United Kingdom	42721,0	10023	11823
Francja France	39301,5	9221	10877
Włochy Italy	16792,4	3940	4647
Rumunia Romania	15509,8	3639	4292
Austria Austria	11782,6	2764	3261
Egipt Egypt	#	#	#
Kolumbia Colombia	#	#	#
USŁUGI LEASINGU OPERACYJNEGO I WYNAJMU URZĄDZEŃ BEZ OBSŁUGI OPERATING LEASING SERVICES AND RENTING EQUIPMENT WITHOUT AN OPERATOR			
OGÓŁEM TOTAL	909857,9	213466	251801
w tym: of which:			
Niemcy Germany	179086,9	42017	49562
Stany Zjednoczone United States	102834,9	24127	28459
Holandia Netherlands	78440,6	18403	21708
Czechy Czech Republic	60993,2	14310	16880
Rumunia Romania	#	#	#
Irlandia Ireland	#	#	#
Wielka Brytania United Kingdom	49513,8	11617	13703
Szwajcaria Switzerland	36678,3	8605	10151
Austria Austria	#	#	#
Francja France	19474,9	4569	5390
USŁUGI ZWIĄZANE Z HANDLEM TRADE-RELATED SERVICES			
OGÓŁEM TOTAL	4143827,5	972205	1146795
w tym: of which:			
Niemcy Germany	863030,5	202480	238842
Szwajcaria Switzerland	846189,7	198529	234181
Holandia Netherlands	389721,9	91435	107855
Belgia Belgium	244098,9	57269	67554
Wielka Brytania United Kingdom	214708,6	50374	59420
Francja France	199584,4	46826	55235
Irlandia Ireland	149191,9	35003	41289
Włochy Italy	127605,7	29938	35315
Hiszpania Spain	112487,8	26391	31131
Austria Austria	108297,1	25408	29971
POZOSTAŁE USŁUGI GOSPODARCZE (GDZIE INDIEM NIEZALICZONE) OTHER BUSINESS SERVICES (NOT INCLUDED ELSEWHERE)			
OGÓŁEM TOTAL	7522510,7	1764895	2081837
w tym: of which:			
Niemcy Germany	2230397,8	523285	617257
Wielka Brytania United Kingdom	939310,5	220376	259952
Stany Zjednoczone United States	715877,1	167956	198117
Holandia Netherlands	525338,7	123252	145386
Szwajcaria Switzerland	461403,4	108252	127692
Francja France	403282,7	94616	111608
Belgia Belgium	248570,3	58318	68791
Norwegia Norway	233881,1	54872	64726
Czechy Czech Republic	179100,2	42020	49566
Dania Denmark	176733,5	41464	48911

TABL. 34. **USŁUGI DOSTARCZONE WEDŁUG KLASYFIKACJI EBOPS ZE WSKAZANIEM
WAŻNIEJSZYCH KRAJÓW W 2018 R. (dok.)**
PROVIDED SERVICES BY EBOPS CLASSIFICATION AND MAJOR COUNTRIES IN 2018 (cont.)

KRAJE C O U N T R I E S	W tys. PLN In thousand PLN	W tys. EUR In thousand EUR	W tys. dol. USA In thousand USD
USŁUGI KULTURALNE, REKREACYJNE I ŚWIADCZONE DLA LUDNOŚCI PERSONAL, CULTURAL AND RECREATIONAL SERVICES			
OGÓŁEM TOTAL	3185384,4	747339	881548
w tym: of which:			
Niemcy Germany	1753777,5	411463	485354
Wielka Brytania United Kingdom	388764,1	91210	107590
Stany Zjednoczone United States	174168,9	40863	48201
Francja France	86907,5	20390	24051
Holandia Netherlands	78049,0	18311	21600
Czechy Czech Republic	67358,2	15803	18641
Włochy Italy	55675,3	13062	15408
Norwegia Norway	48496,1	11378	13421
Szwajcaria Switzerland	41766,0	9799	11559
Szwecja Sweden	39069,5	9166	10812
USŁUGI RZĄDOWE (GDZIE INDZIEJ NIEZALICZONE) GOVERNMENT SERVICES (NOT INCLUDED ELSEWHERE)			
OGÓŁEM TOTAL	#	#	#

TABL. 35. **USŁUGI NABYTE WEDŁUG KLASYFIKACJI EBOPS ZE WSKAZANIEM WAŻNIEJSZYCH KRAJÓW W 2018 R. (ceny bieżące)**
 ACQUIRED SERVICES BY EBOPS CLASSIFICATION AND MAJOR COUNTRIES IN 2018 (current prices)

U w a g a. Hongkong — Chiny — Specjalny Region Administracyjny Hongkong,
 Makau — Chiny — Specjalny Region Administracyjny Makau,
 Macedonia — Macedonia Północna,
 Tajwan — Chiny — Tajwan.

N o t e. Hong Kong — China — Hong Kong Special Administrative Region,
 Macao — China — Macao Special Administrative Region,
 Macedonia — North Macedonia,
 Taiwan — China — Taiwan.

K R A J E C O U N T R I E S	W tys. PLN In thousand PLN	W tys. EUR In thousand EUR	W tys. dol. USA In thousand USD
OGÓŁEM TOTAL			
OGÓŁEM TOTAL	158322198,9	37144781	43815298
w tym: of which:			
Afganistan Afghanistan	1346,9	316	373
Albania Albania	#	#	#
Algieria Algieria	5685,6	1334	1573
Andora Andorra	10886,3	2554	3013
Angola Angola	3258,8	765	902
Antigua i Barbuda Antigua and Barbuda	#	#	#
Arabia Saudyjska Saudi Arabia	34769,4	8157	9622
Argentyna Argentina	46141,5	10826	12770
Armenia Armenia	25707,8	6031	7115
Aruba Aruba	#	#	#
Australia Australia	320541,9	75204	88709
Austria Austria	4779018,0	1121230	1322582
Azerbejdżan Azerbaijan	12084,3	2835	3344
Bahamy The Bahamas	#	#	#
Bahrajn Bahrain	1402,2	329	388
Bangladesz Bangladesh	51190,9	12010	14167
Barbados Barbados	1781,0	418	493
Belgia Belgium	3860013,9	905618	1068250
Belize Belize	5209,9	1222	1442
Benin Benin	#	#	#
Bermudy Bermuda	6812,0	1598	1885
Białoruś Belarus	950172,2	222925	262958
Boliwia Bolivia	632,2	148	175
Bośnia i Hercegowina Bosnia and Herzegovina	92377,1	21673	25565
Brazylia Brazil	126940,0	29782	35130
Brytyjskie Terytorium Oceanu Indyjskiego British Indian Ocean Territory	#	#	#
Bułgaria Bulgaria	1067313,3	250408	295376
Burkina Faso Burkina Faso	278,7	65	77
Burundi Burundi	1521,6	357	421
Chile Chile	22628,1	5309	6262
Chiny China	2183374,1	512253	604244
Chorwacja Croatia	#	#	#
Curaçao Curaçao	152,0	36	42
Cypr Cyprus	1756069,6	412000	485988
Czad Chad	152,4	36	42
Czarnogóra Montenegro	#	#	#
Czechy Czech Republic	7670527,0	1799622	2122800
Dania Denmark	3228051,1	757350	893356

TABL. 35. USŁUGI NABYTE WEDŁUG KLASYFIKACJI EBOPS ZE WSKAZANIEM WAŻNIEJSZYCH KRAJÓW
W 2018 R. (cd.)
ACQUIRED SERVICES BY EBOPS CLASSIFICATION AND MAJOR COUNTRIES IN 2018 (cont.)

KRAJE COUNTRIES	W tys. PLN In thousand PLN	W tys. EUR In thousand EUR	W tys. dol. USA In thousand USD
O G Ó Ł E M (cd.) TOTAL (cont.)			
Dominika Dominica	233,6	55	65
Dominikana Dominican Republic	#	#	#
Dżibuti Djibouti	#	#	#
Egipt Egypt	479695,7	112544	132755
Ekwador Ecuador	#	#	#
Estonia Estonia	612169,7	143624	169417
Etiopia Ethiopia	3138,9	736	869
Filipiny Philippines	65991,3	15483	18263
Finlandia Finland	1146786,6	269053	317370
Francja France	8740916,7	2050751	2419028
Gabon Gabon	#	#	#
Gambia Gambia	#	#	#
Ghana Ghana	#	#	#
Gibraltar Gibraltar	23129,7	5427	6401
Grecja Greece	#	#	#
Grenada Grenada	#	#	#
Grenlandia Greenland	229,4	54	63
Gruzja Georgia	110619,2	25953	30614
Guernsey Guernsey	#	#	#
Gwatemala Guatemala	979,0	230	271
Gwinea Guinea	258,1	61	71
Hiszpania Spain	3741585,5	877833	1035475
Holandia Netherlands	8730803,7	2048379	2416230
Honduras Honduras	1581,0	371	438
Hongkong Hong Kong	425138,2	99744	117656
Indie India	358494,2	84108	99212
Indonezja Indonesia	67971,5	15947	18811
Irak Iraq	#	#	#
Iran Islamic Republic of Iran	24760,6	5809	6852
Irlandia Ireland	7129389,2	1672662	1973042
Islandia Iceland	#	#	#
Izrael Israel	603965,6	141699	167146
Jamajka Jamaica	#	#	#
Japonia Japan	772166,1	181162	213695
Jersey Jersey	5192,2	1218	1437
Jordania Jordan	9530,8	2236	2638
Kajmany Cayman Islands	824,7	193	228
Kambodża Cambodia	9627,2	2259	2664
Kamerun Cameroon	668,1	157	185
Kanada Canada	594451,9	139467	164513
Katar Qatar	58361,0	13692	16151
Kazachstan Kazakhstan	41758,1	9797	11556
Kenia Kenya	36765,7	8626	10175
Kirgistan Kyrgyzstan	2592,5	608	717

**TABL. 35. USŁUGI NABYTE WEDŁUG KLASYFIKACJI EBOPS ZE WSKAZANIEM WAŻNIEJSZYCH KRAJÓW
W 2018 R. (cd.)**
ACQUIRED SERVICES BY EBOPS CLASSIFICATION AND MAJOR COUNTRIES IN 2018 (cont.)

KRAJE COUNTRIES	W tys. PLN In thousand PLN	W tys. EUR In thousand EUR	W tys. dol. USA In thousand USD
O G Ó Ł E M (cd.) T O T A L (cont.)			
Kolumbia Colombia	26979,7	6330	7467
Korea Południowa South Korea	583375,3	136869	161448
Korea Północna North Korea	32543,0	7635	9006
Kosowo Kosovo	3394,5	796	939
Kostaryka Costa Rica	4968,0	1166	1375
Kuba Cuba	#	#	#
Kuwejt Kuwait	8430,9	1978	2333
Laos Laos	280,8	66	78
Liban Lebanon	15586,8	3657	4314
Liberia Liberia	#	#	#
Libia Libya	3345,4	785	926
Liechtenstein Liechtenstein	6096,1	1430	1687
Litwa Lithuania	1726637,4	405095	477843
Luksemburg Luxembourg	1910781,2	448298	528804
Łotwa Latvia	512557,0	120254	141849
Macedonia Macedonia	86863,6	20380	24039
Madagaskar Madagascar	#	#	#
Makau Macao	2358,3	553	653
Malawi Malawi	#	#	#
Malediwy Maldives	#	#	#
Malezja Malaysia	129432,1	30367	35820
Malta Malta	425822,4	99904	117845
Maroko Morocco	#	#	#
Mauretania Mauritania	592,4	139	164
Mauritius Mauritius	#	#	#
Meksyk Mexico	151136,6	35459	41827
Mjanma (Birma) Myanmar (Burma)	#	#	#
Moldawia Moldova	87999,8	20646	24354
Mongolia Mongolia	5599,3	1314	1550
Mozambik Mozambique	#	#	#
Nepal Nepal	1463,4	343	405
Niemcy Germany	33966595,8	7969077	9400176
Niger Niger	210,0	49	58
Nigeria Nigeria	16935,6	3973	4687
Nikaragua Nicaragua	178,7	42	49
Norwegia Norway	1382562,6	324370	382621
Nowa Kaledonia New Caledonia	131,7	31	36
Nowa Zelandia New Zealand	62379,4	14635	17263
Oman Oman	#	#	#
Pakistan Pakistan	17080,7	4007	4727
Panama Panama	29961,7	7029	8292
Papua-Nowa Gwinea Papua New Guinea	#	#	#
Paragwaj Paraguay	1943,2	456	538
Peru Peru	4448,2	1044	1231

TABL. 35. USŁUGI NABYTE WEDŁUG KLASYFIKACJI EBOPS ZE WSKAZANIEM WAŻNIEJSZYCH KRAJÓW
W 2018 R. (cd.)
ACQUIRED SERVICES BY EBOPS CLASSIFICATION AND MAJOR COUNTRIES IN 2018 (cont.)

KRAJE COUNTRIES	W tys. PLN In thousand PLN	W tys. EUR In thousand EUR	W tys. dol. USA In thousand USD
O G Ó Ł E M (cd.) TOTAL (cont.)			
Portugalia Portugal	762241,2	178833	210948
Republika Południowej Afryki South Africa	110478,1	25920	30575
Republika Zielonego Przylądka Cape Verde	#	#	#
Rosja Russia	1855216,8	435262	513427
Rumunia Romania	1262468,5	296194	349385
Rwanda Rwanda	452,6	106	125
Saint Kitts i Nevis Saint Kitts and Nevis	334,8	79	93
Saint Vincent i Grenadyny Saint Vincent and the Grenadines	323,3	76	89
Salwador El Salvador	1132,7	266	313
Samoa Samoa	#	#	#
Samoa Amerykańskie American Samoa	189,5	44	52
San Marino San Marino	14687,7	3446	4065
Senegal Senegal	#	#	#
Serbia Serbia	237341,3	55684	65684
Seszele Seychelles	11752,4	2757	3252
Sierra Leone Sierra Leone	857,5	201	237
Singapur Singapore	505463,1	118589	139886
Słowacja Slovakia	3281796,4	769959	908229
Słowenia Slovenia	329230,0	77242	91114
Sri Lanka Sri Lanka	#	#	#
Stany Zjednoczone United States	8248699,0	1935269	2282808
Suazi Swaziland	405,1	95	112
Sudan Sudan	658,7	155	182
Surinam Suriname	1637,3	384	453
Syria Syria	516,1	121	143
Szwajcaria Switzerland	6254920,1	1467499	1731034
Szwecja Sweden	4051034,2	950434	1121114
Tadżykistan Tajikistan	391,5	92	108
Tajlandia Thailand	#	#	#
Tajwan Taiwan	117492,4	27566	32516
Tanzania Tanzania	33172,6	7783	9180
Terytoria Palestyńskie Palestinian Territory	3305,4	776	915
Tunezja Tunisia	192565,2	45179	53292
Turcja Turkey	1003152,8	235355	277620
Turkmenistan Turkmenistan	2183,5	512	604
Turks i Caicos Turks and Caicos Islands	#	#	#
Uganda Uganda	701,6	165	194
Ukraina Ukraine	1724446,4	404581	477237
Urugwaj Uruguay	4748,7	1114	1314
Uzbekistan Uzbekistan	10088,1	2367	2792
Vanuatu Vanuatu	#	#	#
Watykan Vatican City State	4640,0	1089	1284
Wenezuela Venezuela	2577,8	605	713

**TABL. 35. USŁUGI NABYTE WEDŁUG KLASYFIKACJI EBOPS ZE WSKAZANIEM WAŻNIEJSZYCH KRAJÓW
W 2018 R. (cd.)**
ACQUIRED SERVICES BY EBOPS CLASSIFICATION AND MAJOR COUNTRIES IN 2018 (cont.)

KRAJE COUNTRIES	W tys. PLN In thousand PLN	W tys. EUR In thousand EUR	W tys. dol. USA In thousand USD
O G Ó Ł E M (dok.) TOTAL (cont.)			
Węgry Hungary	1790234,7	420016	495443
Wielka Brytania United Kingdom	12909624,6	3028793	3572708
Wietnam Vietnam	146073,8	34271	40426
Włochy Italy	6313453,0	1481232	1747233
Wybrzeże Kości Słoniowej Cote d'Ivoire	#	#	#
Wyspa Man Isle of Man	#	#	#
Wyspy Dziewicze-USA Virgin Islands	235,8	55	65
Wyspy Dziewicze-W.B. Virgin Islands (British)	21211,3	4976	5870
Wyspy Marshalla Marshall Islands	#	#	#
Wyspy Owcze Faroe Islands	5678,6	1332	1572
Zimbabwe Zimbabwe	489,5	115	135
Zjednoczone Emiraty Arabskie United Arab Emirates	343832,0	80668	95155
USŁUGI PRODUKCYJNE W ODNIESIENIU DO NAKŁADÓW RZECZOWYCH BĘDĄCYCH WŁASNOŚCIĄ OSÓB TRZECICH (usługi uszlachetniania) MANUFACTURING SERVICES ON PHYSICAL INPUTS OWNED BY OTHERS			
O G Ó Ł E M TOTAL	1537168,7	360643	425408
w tym: of which:			
Niemcy Germany	446372,6	104726	123533
Ukraina Ukraine	298190,2	69960	82523
Włochy Italy	200432,5	47024	55469
Czechy Czech Republic	84013,8	19711	23251
Wielka Brytania United Kingdom	50207,4	11779	13895
Austria Austria	49115,1	11523	13592
Francja France	48177,6	11303	13333
Serbia Serbia	#	#	#
Tunezja Tunisia	#	#	#
Słowacja Slovakia	26137,9	6132	7234
USŁUGI NAPRAW I KONSERWACJI (gdzie indziej niezaliczone) REPAIR AND MAINTENANCE SERVICES (not included elsewhere)			
O G Ó Ł E M TOTAL	4146895,4	972924	1147644
w tym: of which:			
Niemcy Germany	1068904,6	250781	295817
Szwajcaria Switzerland	#	#	#
Holandia Netherlands	259575,0	60900	71837
Włochy Italy	247543,0	58077	68507
Irlandia Ireland	#	#	#
Wielka Brytania United Kingdom	218508,0	51265	60472
Czechy Czech Republic	170282,3	39951	47125
Francja France	161814,4	37964	44782
Austria Austria	135283,4	31740	37439
Stany Zjednoczone United States	132902,4	31181	36780

TABL. 35. USŁUGI NABYTE WEDŁUG KLASYFIKACJI EBOPS ZE WSKAZANIEM WAŻNIEJSZYCH KRAJÓW
W 2018 R. (cd.)
ACQUIRED SERVICES BY EBOPS CLASSIFICATION AND MAJOR COUNTRIES IN 2018 (cont.)

KRAJE COUNTRIES	W tys. PLN In thousand PLN	W tys. EUR In thousand EUR	W tys. dol. USA In thousand USD
TRANSPORT MORSKI SEA TRANSPORT			
OGÓŁEM TOTAL	5700341,2	1337386	1577556
w tym: of which:			
Niemcy Germany	956598,4	224432	264736
Dania Denmark	766352,1	179798	212086
Chiny China	472325,4	110815	130715
Wielka Brytania United Kingdom	430875,0	101090	119244
Szwecja Sweden	413092,4	96918	114322
Cypr Cyprus	369905,3	86785	102370
Szwajcaria Switzerland	328444,3	77058	90896
Holandia Netherlands	246479,9	57828	68213
Francja France	159162,3	37342	44048
Belgia Belgium	146534,1	34379	40553
TRANSPORT LOTNICZY AIR TRANSPORT			
OGÓŁEM TOTAL	6926525,5	1625068	1916900
w tym: of which:			
Niemcy Germany	738240,1	173202	204306
Stany Zjednoczone United States	566409,5	132888	156752
Wielka Brytania United Kingdom	565723,8	132727	156563
Belgia Belgium	439842,8	103194	121725
Irlandia Ireland	336604,9	78973	93155
Holandia Netherlands	289692,1	67966	80172
Włochy Italy	249194,4	58465	68964
Estonia Estonia	#	#	#
Hiszpania Spain	202539,0	47519	56052
Francja France	196801,9	46173	54464
TRANSPORT KOLEJOWY RAIL TRANSPORT			
OGÓŁEM TOTAL	1833711,8	430216	507475
w tym: of which:			
Niemcy Germany	464092,9	108883	128437
Czechy Czech Republic	158666,4	37226	43911
Słowacja Slovakia	132816,6	31161	36757
Chiny China	128229,4	30085	35487
Rosja Russia	102230,2	23985	28292
Austria Austria	94960,8	22279	26280
Ukraina Ukraine	72322,3	16968	20015
Holandia Netherlands	69788,7	16373	19314
Białoruś Belarus	52578,5	12336	14551
Rumunia Romania	48041,7	11271	13295

TABL. 35. **USŁUGI NABYTE WEDŁUG KLASYFIKACJI EBOPS ZE WSKAZANIEM WAŻNIEJSZYCH KRAJÓW
W 2018 R. (cd.)**
ACQUIRED SERVICES BY EBOPS CLASSIFICATION AND MAJOR COUNTRIES IN 2018 (cont.)

KRAJE C O U N T R I E S	W tys. PLN In thousand PLN	W tys. EUR In thousand EUR	W tys. dol. USA In thousand USD
TRANSPORT SAMOCHODOWY ROAD TRANSPORT			
OGÓŁEM TOTAL	17053940,2	4001112	4719638
w tym: of which:			
Niemcy Germany	4433566,6	1040182	1226979
Holandia Netherlands	1347137,1	316059	372817
Austria Austria	866231,2	203231	239727
Rosja Russia	785442,1	184277	217369
Stany Zjednoczone United States	#	#	#
Francja France	749338,1	175806	207378
Włochy Italy	722671,3	169550	199998
Czechy Czech Republic	610163,4	143154	168861
Wielka Brytania United Kingdom	581045,1	136322	160803
Chiny China	525404,9	123268	145405
TRANSPORT WODNY ŚRÓDLĄDOWY INLAND WATERWAY TRANSPORT			
OGÓŁEM TOTAL	119323,0	27995	33022
w tym: of which:			
Niemcy Germany	31505,9	7392	8719
Chiny China	#	#	#
Szwecja Sweden	11660,9	2736	3227
Szwajcaria Switzerland	#	#	#
Dania Denmark	#	#	#
Wielka Brytania United Kingdom	6106,4	1433	1690
Singapur Singapore	#	#	#
Francja France	#	#	#
Stany Zjednoczone United States	#	#	#
Włochy Italy	2402,7	564	665
TRANSPORT RUROCIĄGIEM I PRZESYŁ ENERGII ELEKTRYCZNEJ PIPELINE TRANSPORT AND ELECTRICITY TRANSMISSION			
OGÓŁEM TOTAL	298290,4	69983	82551
w tym: of which:			
Luksemburg Luxembourg	#	#	#
Niemcy Germany	43699,5	10253	12094
Szwajcaria Switzerland	#	#	#
Czechy Czech Republic	#	#	#
Węgry Hungary	#	#	#
Francja France	#	#	#
Wielka Brytania United Kingdom	#	#	#
Słowacja Slovakia	#	#	#
Austria Austria	#	#	#
Kosowo Kosovo	#	#	#

TABL. 35. **USŁUGI NABYTE WEDŁUG KLASYFIKACJI EBOPS ZE WSKAZANIEM WAŻNIEJSZYCH KRAJÓW
W 2018 R. (cd.)**
ACQUIRED SERVICES BY EBOPS CLASSIFICATION AND MAJOR COUNTRIES IN 2018 (cont.)

KRAJE COUNTRIES	W tys. PLN In thousand PLN	W tys. EUR In thousand EUR	W tys. dol. USA In thousand USD
POZOSTAŁE USŁUGI WSPOMAGAJĄCE I UZUPEŁNIAJĄCE TRANSPORT OTHER SERVICES SUPPORTING AND AUXILIARY TRANSPORT			
OGÓŁEM TOTAL	3869068,4	907742	1070756
w tym: of which:			
Niemcy Germany	855633,0	200744	236794
Wielka Brytania United Kingdom	258246,9	60589	71469
Chiny China	248155,0	58221	68676
Francja France	229973,2	53955	63645
Dania Denmark	201166,7	47197	55672
Holandia Netherlands	162435,6	38110	44954
Czechy Czech Republic	145445,0	34124	40252
Szwajcaria Switzerland	132337,5	31048	36624
Austria Austria	131629,3	30882	36428
Stany Zjednoczone United States	128805,5	30220	35647
USŁUGI POCZTOWE I KURIERSKIE POSTAL AND COURIER SERVICES			
OGÓŁEM TOTAL	1060182,5	248735	293403
w tym: of which:			
Holandia Netherlands	#	#	#
Niemcy Germany	262390,3	61561	72616
Wielka Brytania United Kingdom	48203,9	11309	13340
Czechy Czech Republic	45872,2	10762	12695
Stany Zjednoczone United States	#	#	#
Słowacja Slovakia	20575,3	4827	5694
Węgry Hungary	18341,8	4303	5076
Rumunia Romania	18333,5	4301	5074
Włochy Italy	13350,4	3132	3695
Szwajcaria Switzerland	11962,0	2806	3310
PODRÓŻE TRAVEL			
OGÓŁEM TOTAL	35199705,8	8258383	9741436
w tym: of which:			
Niemcy Germany	8990887,1	2109398	2488207
Czechy Czech Republic	3700442,0	868180	1024089
Włochy Italy	2261432,2	530566	625846
Słowacja Slovakia	1948522,6	457153	539249
Hiszpania Spain	1519045,7	356391	420392
Grecja Greece	1518170,1	356186	420150
Wielka Brytania United Kingdom	1496548,2	351113	414166
Chorwacja Croatia	1429385,0	335355	395579
Francja France	953996,0	223822	264016
Holandia Netherlands	825404,6	193652	228429

TABL. 35. **USŁUGI NABYTE WEDŁUG KLASYFIKACJI EBOPS ZE WSKAZANIEM WAŻNIEJSZYCH KRAJÓW W 2018 R. (cd.)**
ACQUIRED SERVICES BY EBOPS CLASSIFICATION AND MAJOR COUNTRIES IN 2018 (cont.)

KRAJE COUNTRIES	W tys. PLN In thousand PLN	W tys. EUR In thousand EUR	W tys. dol. USA In thousand USD
USŁUGI BUDOWLANE CONSTRUCTION SERVICES			
OGÓŁEM TOTAL	1847831,9	433529	511383
w tym: of which:			
Niemcy Germany	421999,6	99007	116787
Białoruś Belarus	#	#	#
Włochy Italy	153663,8	36052	42526
Czechy Czech Republic	133046,3	31215	36820
Austria Austria	115272,3	27045	31901
Litwa Lithuania	114926,4	26963	31806
Ukraina Ukraine	86834,4	20373	24031
Francja France	81004,2	19005	22418
Węgry Hungary	67844,6	15917	18776
Szwecja Sweden	66577,6	15620	18425
USŁUGI UBEZPIECZENIOWE I EMERYTALNO-RENTOWE INSURANCE AND PENSION SERVICES			
OGÓŁEM TOTAL	#	#	#
w tym: of which:			
Austria Austria	512758,5	120301	141905
Niemcy Germany	484850,9	113753	134181
Irlandia Ireland	289365,1	67889	80081
Wielka Brytania United Kingdom	237592,4	55743	65753
Czechy Czech Republic	204437,2	47964	56578
Szwajcaria Switzerland	181052,8	42478	50106
Francja France	147419,3	34587	40798
Luksemburg Luxembourg	103548,3	24294	28657
Stany Zjednoczone United States	71290,1	16726	19729
Belgia Belgium	61680,4	14471	17070
USŁUGI FINANSOWE FINANCIAL SERVICES			
OGÓŁEM TOTAL	3784302,5	887855	1047297
w tym: of which:			
Wielka Brytania United Kingdom	1104126,4	259045	305564
Belgia Belgium	481162,4	112888	133161
Niemcy Germany	470139,1	110302	130110
Francja France	214870,8	50412	59465
Luksemburg Luxembourg	168968,2	39642	46762
Stany Zjednoczone United States	158398,0	37163	43836
Holandia Netherlands	151337,0	35506	41882
Austria Austria	123488,7	28972	34175
Czechy Czech Republic	91778,7	21533	25400
Szwajcaria Switzerland	76585,8	17968	21195

TABL. 35. **USŁUGI NABYTE WEDŁUG KLASYFIKACJI EBOPS ZE WSKAZANIEM WAŻNIEJSZYCH KRAJÓW W 2018 R. (cd.)**
 ACQUIRED SERVICES BY EBOPS CLASSIFICATION AND MAJOR COUNTRIES IN 2018 (cont.)

KRAJE C O U N T R I E S	W tys. PLN In thousand PLN	W tys. EUR In thousand EUR	W tys. dol. USA In thousand USD
OPŁATY Z TYTUŁU UŻYTKOWANIA WŁASNOŚCI INTELKTUALNEJ CHARGES FOR THE USE OF INTELLECTUAL PROPERTY			
OGÓŁEM TOTAL	13187426,4	3093970	3649589
w tym: of which:			
Niemcy Germany	2141290,1	502379	592597
Szwajcaria Switzerland	1742058,3	408713	482111
Wielka Brytania United Kingdom	1737876,7	407732	480953
Stany Zjednoczone United States	1608861,7	377463	445249
Irlandia Ireland	1125263,2	264004	311414
Francja France	1027504,7	241068	284360
Holandia Netherlands	959193,5	225041	265455
Cypr Cyprus	586108,1	137510	162204
Czechy Czech Republic	#	#	#
Luksemburg Luxembourg	259539,2	60892	71827
USŁUGI TELEKOMUNIKACYJNE, INFORMATYCZNE I INFORMACYJNE TELECOMMUNICATION, COMPUTER AND INFORMATION SERVICES			
OGÓŁEM TOTAL	15777973,5	3701751	4366517
w tym: of which:			
Niemcy Germany	3065045,7	719106	848244
Wielka Brytania United Kingdom	1748393,7	410200	483864
Stany Zjednoczone United States	1701858,1	399282	470985
Irlandia Ireland	1258912,1	295360	348401
Francja France	1240432,2	291024	343287
Holandia Netherlands	1150943,6	270029	318521
Szwajcaria Switzerland	622592,6	146070	172301
Szwecja Sweden	582610,5	136689	161236
Austria Austria	481267,9	112913	133190
Czechy Czech Republic	414648,7	97283	114753
USŁUGI BADAWCZO-ROZWOJOWE RESEARCH AND DEVELOPMENT SERVICES			
OGÓŁEM TOTAL	1153214,2	270561	319149
w tym: of which:			
Niemcy Germany	277635,6	65138	76835
Francja France	274856,5	64485	76066
Wielka Brytania United Kingdom	118351,1	27767	32753
Włochy Italy	95581,8	22425	26452
Hiszpania Spain	51961,2	12191	14380
Chiny China	#	#	#
Stany Zjednoczone United States	32245,3	7565	8924
Holandia Netherlands	26965,4	6326	7463
Belgia Belgium	18890,7	4432	5228
Dania Denmark	17745,9	4163	4911

TABL. 35. **USŁUGI NABYTE WEDŁUG KLASYFIKACJI EBOPS ZE WSKAZANIEM WAŻNIEJSZYCH KRAJÓW W 2018 R. (cd.)**

ACQUIRED SERVICES BY EBOPS CLASSIFICATION AND MAJOR COUNTRIES IN 2018 (cont.)

KRAJE C O U N T R I E S	W tys. PLN In thousand PLN	W tys. EUR In thousand EUR	W tys. dol. USA In thousand USD
USŁUGI PRAWNE, KSIĘGOWE, DORADZTWO W ZAKRESIE ZARZĄDZANIA I PUBLIC RELATIONS LEGAL, ACCOUNTING, MANAGEMENT CONSULTING AND PUBLIC RELATIONS SERVICES			
OGÓŁEM TOTAL	16946370,2	3975875	4689868
w tym: of which:			
Niemcy Germany	3239120,8	759947	896419
Wielka Brytania United Kingdom	1909706,7	448046	528507
Francja France	1827287,6	428709	505698
Holandia Netherlands	1333836,8	312938	369136
Stany Zjednoczone United States	1020153,7	239343	282325
Szwajcaria Switzerland	926826,4	217447	256497
Belgia Belgium	839925,2	197059	232447
Szwecja Sweden	769987,8	180651	213092
Włochy Italy	589421,7	138287	163121
Austria Austria	535968,9	125746	148328
REKLAMA, BADANIE RYNKU I SONDAŻE OPINII PUBLICZNEJ ADVERTISING, MARKET RESEARCH AND PUBLIC OPINION POLLING SERVICES			
OGÓŁEM TOTAL	5969572,9	1400552	1652065
w tym: of which:			
Irlandia Ireland	2263842,6	531132	626513
Niemcy Germany	589383,8	138278	163111
Wielka Brytania United Kingdom	580179,7	136119	160563
Stany Zjednoczone United States	281252,4	65986	77836
Czechy Czech Republic	265026,6	62179	73345
Szwajcaria Switzerland	182128,7	42730	50404
Francja France	166017,0	38950	45945
Holandia Netherlands	141877,0	33286	39264
Węgry Hungary	122525,3	28746	33909
Łotwa Latvia	121076,7	28406	33508
USŁUGI ARCHITEKTONICZNE, INŻYNIERYJNE, NAUKOWE I POZOSTAŁE USŁUGI TECHNICZNE ARCHITECTURAL, ENGINEERING, SCIENTIFIC AND OTHER TECHNICAL SERVICES			
OGÓŁEM TOTAL	4413375,0	1035444	1221391
w tym: of which:			
Niemcy Germany	1584771,3	371811	438582
Włochy Italy	426707,7	100112	118090
Francja France	359420,5	84325	99469
Szwajcaria Switzerland	258302,7	60602	71485
Wielka Brytania United Kingdom	224824,6	52747	62220
Szwecja Sweden	196841,5	46182	54475
Stany Zjednoczone United States	160451,4	37644	44405
Czechy Czech Republic	134185,2	31482	37135
Finlandia Finland	111455,7	26149	30845
Austria Austria	105671,1	24792	29244

TABL. 35. **USŁUGI NABYTE WEDŁUG KLASYFIKACJI EBOPS ZE WSKAZANIEM WAŻNIEJSZYCH KRAJÓW W 2018 R. (cd.)**

ACQUIRED SERVICES BY EBOPS CLASSIFICATION AND MAJOR COUNTRIES IN 2018 (cont.)

KRAJE C O U N T R I E S	W tys. PLN In thousand PLN	W tys. EUR In thousand EUR	W tys. dol. USA In thousand USD
UTYLIZACJA ODPADÓW I USUWANIE ZANIECZYSZCZEŃ, USŁUGI ROLNICZE I WYDOBYWCZE WASTE TREATMENT AND DE-POLLUTION, AGRICULTURAL AND MINING SERVICES			
OGÓŁEM TOTAL	182086,1	42720	50392
w tym: of which:			
Niemcy Germany	47891,4	11236	13254
Czechy Czech Republic	28197,4	6616	7804
Szwecja Sweden	13634,4	3199	3773
Wielka Brytania United Kingdom	13616,0	3195	3768
Węgry Hungary	#	#	#
Holandia Netherlands	10757,7	2524	2977
Estonia Estonia	10049,6	2358	2781
Włochy Italy	7439,9	1746	2059
Dania Denmark	5073,6	1190	1404
Francja France	4601,0	1079	1273

USŁUGI LEASINGU OPERACYJNEGO I WYNAJMU URZĄDZEŃ BEZ OBSŁUGI
OPERATING LEASING SERVICES AND RENTING EQUIPMENT WITHOUT AN OPERATOR

OGÓŁEM TOTAL	2798289,7	656521	774420
w tym: of which:			
Niemcy Germany	707332,4	165951	195753
Irlandia Ireland	#	#	#
Holandia Netherlands	273524,5	64173	75697
Czechy Czech Republic	160541,6	37665	44430
Wielka Brytania United Kingdom	154662,0	36286	42802
Austria Austria	121849,3	28588	33721
Włochy Italy	116553,9	27345	32256
Dania Denmark	106974,5	25098	29605
Luksemburg Luxembourg	92049,4	21596	25474
Szwajcaria Switzerland	81714,0	19171	22614

USŁUGI ZWIĄZANE Z HANDELEM
TRADE-RELATED SERVICES

OGÓŁEM TOTAL	5393009,8	1265282	1492503
w tym: of which:			
Niemcy Germany	1378647,1	323451	381537
Wielka Brytania United Kingdom	472045,1	110749	130637
Holandia Netherlands	447792,0	105059	123925
Francja France	343624,8	80620	95097
Cypr Cyprus	180319,8	42306	49903
Japonia Japan	#	#	#
Czechy Czech Republic	169554,7	39780	46924
Szwajcaria Switzerland	161454,2	37880	44682
Szwecja Sweden	154705,2	36296	42814
Włochy Italy	149136,0	34990	41273

TABL. 35. **USŁUGI NABYTE WEDŁUG KLASYFIKACJI EBOPS ZE WSKAZANIEM WAŻNIEJSZYCH KRAJÓW W 2018 R. (dok.)**
 ACQUIRED SERVICES BY EBOPS CLASSIFICATION AND MAJOR COUNTRIES IN 2018 (cont.)

KRAJE C O U N T R I E S	W tys. PLN In thousand PLN	W tys. EUR In thousand EUR	W tys. dol. USA In thousand USD
POZOSTAŁE USŁUGI GOSPODARCZE (gdzie indziej niezaliczone) OTHER BUSINESS SERVICES (not included elsewhere)			
OGÓŁEM TOTAL	3668129,1	860599	1015146
w tym: of which:			
Niemcy Germany	786118,8	184435	217557
Wielka Brytania United Kingdom	368594,2	86478	102008
Holandia Netherlands	267308,1	62715	73977
Francja France	235196,9	55181	65090
Stany Zjednoczone United States	219027,5	51387	60615
Włochy Italy	164652,4	38630	45567
Chiny China	#	#	#
Czechy Czech Republic	148396,6	34816	41068
Szwajcaria Switzerland	141481,5	33194	39155
Dania Denmark	114262,6	26808	31622
USŁUGI KULTURALNE, REKREACYJNE I ŚWIADCZONE DLA LUDNOŚCI PERSONAL, CULTURAL AND RECREATIONAL SERVICES			
OGÓŁEM TOTAL	2305801,2	540976	638125
w tym: of which:			
Wielka Brytania United Kingdom	466049,5	109342	128978
Niemcy Germany	457197,3	107265	126528
Stany Zjednoczone United States	283337,0	66475	78413
Francja France	194094,3	45537	53715
Holandia Netherlands	87192,0	20457	24130
Ukraina Ukraine	76647,0	17983	21212
Rosja Russia	61218,7	14363	16942
Bułgaria Bulgaria	59263,7	13904	16401
Czechy Czech Republic	50257,5	11791	13909
Austria Austria	48045,4	11272	13296
USŁUGI RZĄDOWE (gdzie indziej niezaliczone) GOVERNMENT SERVICES (not included elsewhere)			
OGÓŁEM TOTAL	#	#	#

TABL. 36. SALDO USŁUG DOSTARCZONYCH I NABYTYCH WEDŁUG KLASYFIKACJI EBOPS W 2018 R.
(ceny bieżące)
 BALANCE OF PROVIDED AND ACQUIRED SERVICES BY EBOPS CLASSIFICATION IN 2018
 (current prices)

WYSZCZEGÓLNIENIE SPECIFICATION	W tys. PLN In thousand PLN	W tys. EUR In thousand EUR	W tys. dol. USA In thousand USD
O G Ó Ł E M T O T A L	92273485,8	21648754	25536471
Usługi produkcyjne w odniesieniu do nakładów rzeczowych będących własnością osób trzecich (usługi uszlachetniania) Manufacturing services on physical inputs owned by others	15694176,3	3682091	4343327
Usługi napraw i konserwacji (gdzie indziej niezaliczone) Repair and maintenance services (not included elsewhere)	2967411,9	696200	821224
Transport morski Sea transport	-3673002,5	-861742	-1016495
Transport lotniczy Air transport	1723119,0	404270	476869
Transport kolejowy Rail transport	52782,6	12384	14607
Transport samochodowy Road transport	23381940,9	5485757	6470897
Transport wodny śródlądowy Inland waterway transport	53066,4	12450	14686
Transport rurociągiem i przesył energii elektrycznej Pipeline transport and electricity transmission	1251177,7	293545	346261
Pozostałe usługi wspomagające i uzupełniające transport Other services supporting and auxiliary transport	10089188,2	2367076	2792159
Usługi pocztowe i kurierskie Postal and courier services	-29190,0	-6848	-8078
Podróże Travel	15606844,8	3661602	4319158
Usługi budowlane Construction services	6314241,5	1481416	1747452
Usługi ubezpieczeniowe i emerytalno-rentowe Insurance and pension services	#	#	#
Usługi finansowe Financial services	-196621,5	-46130	-54415
Oplaty z tytułu użytkowania własności intelektualnej Charges for the use of intellectual property	-10961993,2	-2571849	-3033706
Usługi telekomunikacyjne, informatyczne i informacyjne Telecommunication, computer and information services	13162791,1	3088190	3642772
Usługi badawczo-rozwojowe Research and development services	4973813,5	1166932	1376491
Usługi prawne, księgowo, doradztwo w zakresie zarządzania i public relations Legal, accounting, management consulting and public relations services	4099983,3	961918	1134661
Reklama, badanie rynku i sondaże opinii publicznej Advertising, market research and public opinion polling services	4054576,4	951265	1122095
Usługi architektoniczne, inżynieryjne, naukowe i pozostałe usługi techniczne Architectural, engineering, scientific and other technical services	2743694,3	643712	759311
Utylizacja odpadów i usuwanie zanieczyszczeń, usługi rolnicze i wydobywcze Waste treatment and de-pollution, agricultural and mining services	563411,6	132185	155923
Usługi leasingu operacyjnego i wynajmu urządzeń bez obsługi Operating leasing services and renting equipment without an operator	-1888431,9	-443055	-522619
Usługi związane z handlem Trade-related services	-1249182,3	-293077	-345708
Pozostałe usługi gospodarcze (gdzie indziej niezaliczone) Other business services (not included elsewhere)	3854381,6	904296	1066691
Usługi kulturalne, rekreacyjne i świadczone dla ludności Personal, cultural and recreational services	879583,2	206364	243423
Usługi rządowe (gdzie indziej niezaliczone) Government services (not included elsewhere)	#	#	#

TABL. 37. **STRUKTURA USŁUG DOSTARCZONYCH I NABYTYCH WEDŁUG KLASYFIKACJI EBOPS W 2018 R.**
 STRUCTURE OF PROVIDED AND ACQUIRED SERVICES BY EBOPS CLASSIFICATION IN 2018

WYSZCZEGÓLNIENIE SPECIFICATION	Usługi Services	
	dostarczone provided	nabyte acquired
O G Ó Ł E M T O T A L	100,0	100,0
Usługi produkcyjne w odniesieniu do nakładów rzeczowych będących własnością osób trzecich (usługi uszlachetniania) Manufacturing services on physical inputs owned by others	6,9	1,0
Usługi napraw i konserwacji (gdzie indziej niezaliczone) Repair and maintenance services (not included elsewhere)	2,8	2,6
Transport Transport	27,7	23,2
Podróże Travel	20,3	22,2
Usługi budowlane Construction services	3,3	1,2
Usługi ubezpieczeniowe i emerytalno-rentowe Insurance and pension services	#	#
Usługi finansowe Financial services	1,4	2,4
Oplaty z tytułu użytkowania własności intelektualnej Charges for the use of intellectual property	0,9	8,3
Usługi telekomunikacyjne, informatyczne i informacyjne Telecommunication, computer and information services	11,5	10,0
Pozostałe usługi gospodarcze Other business services	23,0	25,6
tym: of which:		
usługi prawne, księgowe, doradztwo w zakresie zarządzania i public relations legal, accounting, management consulting and public relations	36,5	41,8
reklama, badanie rynku i sondaże opinii publicznej advertising, market research and public opinion polling	17,4	14,7
usługi architektoniczne, inżynieryjne i pozostałe usługi techniczne architectural, engineering and other technical services	12,4	10,9
Usługi kulturalne, rekreacyjne i świadczone dla ludności Personal, cultural and recreational services	1,3	1,5
Usługi rządowe (gdzie indziej niezaliczone) Government services (not included elsewhere)	#	#

TABL. 38. WYMIANA USŁUG Z KRAJAMI UE WEDŁUG KRAJÓW W 2018 R. (dok.)
 TRADE IN SERVICES WITH EU COUNTRIES BY COUNTRIES IN 2018 (cont.)

KRAJE COUNTRIES	Usługi Services						Struktura usług Structure of services	
	dostarczone provided	nabyte acquired	saldo balance	dostar- czone provided	nabyte acquired	saldo balance	dostar- czonych provided	nabytych acquired
	w tys. PLN in thousand PLN			w tys. EUR in thousand EUR				
Irlandia Ireland	6097559,8	7129389,2	-1031829,4	1430580	1672662	-242082	3,5	5,7
Litwa Lithuania	2708970,4	1726637,4	98233,0	635565	405095	230470	1,6	1,4
Luksemburg Luxembourg	4817506,6	1910781,2	2906725,4	1130260	448298	681962	2,8	1,5
Łotwa Latvia	941519,8	512557,0	428962,8	220895	120254	100641	0,5	0,4
Malta Malta	474198,1	425822,4	48375,7	111254	99904	11350	0,3	0,3
Niemcy Germany	56909962,9	33966595,8	22943367,1	13351937	7969077	5382860	32,7	27,1
Portugalia Portugal	628759,2	762241,2	-133482,0	147516	178833	-31317	0,4	0,6
Rumunia Romania	1595777,0	1262468,5	333308,5	374393	296194	78199	0,9	1,0
Słowacja Slovakia	3729033,4	3281796,4	447237,0	874888	769959	104929	2,1	2,6
Słowenia Slovenia	406263,9	329230,0	77033,9	95316	77242	18074	0,2	0,3
Szwecja Sweden	8509453,1	4051034,2	4458418,9	1996446	950434	1046012	4,9	3,2
Węgry Hungary	2512483,8	1790234,7	722249,1	589467	420016	169451	1,4	1,4
Wielka Brytania United Kingdom	18750360,5	12909624,6	5840735,9	4399118	3028793	1370325	10,8	10,3
Włochy Italy	5086061,7	6313453,0	-1227391,3	1193267	1481232	-287965	2,9	5,0

TABL. 39. WYMIANA USŁUG Z KRAJAMI UE WEDŁUG KLASYFIKACJI EBOPS W 2018 R. (ceny bieżące)
 TRADE IN SERVICES WITH EU COUNTRIES BY EBOPS CLASSIFICATION IN 2018 (current prices)

Lp.	WYSZCZEGÓLNIENIE	Usługi Services			
		dostarczone provided	nabyte acquired	saldo balance	dostarczone provided
		w tys. PLN	in thousand PLN		w tys.
1	O G Ó Ł E M	174019170,9	125187798,5	48831372,4	40827528
2	Usługi produkcyjne w odniesieniu do nakładów rzeczowych będących własnością osób trzecich (usługi uszlachetniania)	10942106,9	1045056,6	9897050,3	2567184
3	Usługi napraw i konserwacji (gdzie indziej niezaliczone)	4910879,4	3073887,4	1836992,0	1152167
4	Transport	57065779,6	27327720,9	29738058,7	13388494
5	Podróże	27900033,2	29302595,1	-1402561,9	6545769
6	Usługi budowlane	6865534,7	1469738,3	5395796,4	1610758
7	Usługi ubezpieczeniowe i emerytalno-rentowe	#	#	#	#
8	Usługi finansowe	3068385,8	3101784,4	-33398,6	719890
9	Oplaty z tytułu użytkowania własności intelektualnej	1008164,8	9302532,6	-8294367,8	236531
10	Usługi telekomunikacyjne, informatyczne i informacyjne	18320327,2	12284886,1	6035441,1	4298226
11	Pozostałe usługi gospodarcze	39917703,0	34033961,9	5883741,1	9365296
	w tym:				
12	usługi prawne, księgowość, doradztwo w zakresie zarządzania i public relations	14390327,3	14218340,3	171987,0	3376188
13	reklama, badanie rynku i sondaże opinii publicznej	6879657,5	5155171,1	1724486,4	1614072
14	usługi architektoniczne, inżynierskie, naukowe i pozostałe usługi techniczne	4747086,6	3742658,8	1004427,8	1113738
15	Usługi kulturalne, rekreacyjne i świadczone dla ludności	2735101,3	1705278,2	1029823,1	641696
16	Usługi rządowe (gdzie indziej niezaliczone)	#	#	#	#

		Struktura usług Structure of services		SPECIFICATION	No.
nabyte acquired	saldo balance	dostar- czonych provided	nabytych acquired		
EUR	in thousand EUR				
29370950	11456578	100,0	100,0	TOTAL	1
245186	2321998	6,3	0,8	Manufacturing services on physical inputs owned by others	2
721180	430987	2,8	2,5	Repair and maintenance services (not included elsewhere)	3
6411496	6976998	32,8	21,8	Transport	4
6874832	-329063	16,0	23,4	Travel	5
344823	1265935	3,9	1,2	Construction services	6
#	#	#	#	Insurance and pension services	7
727725	-7835	1,8	2,5	Financial services	8
2182515	-1945984	0,6	7,4	Charges for the use of intellectual property	9
2882220	1416006	10,5	9,8	Telecommunication, computer and information services	10
7984882	1380414	22,9	27,2	Other business services	11
				of which:	
3335838	40350	36,0	41,8	legal, accounting, management consulting and public relations services	12
1209481	404591	17,2	15,1	advertising, market research and public opinion polling services	13
878084	235654	11,9	11,0	architectural, engineering, scientific and other technical services	14
400084	241612	1,6	1,4	Personal, cultural and recreational services	15
#	#	#	#	Government services (not included elsewhere)	16

TABL. 40. WYMIANA USŁUG Z KRAJAMI OECD WEDŁUG KRAJÓW W 2018 R. (ceny bieżące)
 TRADE IN SERVICES WITH OECD COUNTRIES BY COUNTRIES IN 2018 (current prices)

Lp.	K R A J E	Usługi Services				
		dostarczone provided	nabyte acquired	saldo balance	dostarczone provided	nabyte acquired
		w tys. PLN	in thousand PLN		w tys. EUR	in thousand
1	O G Ó Ł E M	212175167,8	137348245,5	74826922,3	49779501	32223976
2	Australia	509888,5	320541,9	189346,6	119628	75204
3	Austria	4749934,0	4779018,0	-29084,0	1114406	1121230
4	Belgia	6087186,1	3860013,9	2227172,2	1428146	905618
5	Chile	65028,6	22628,1	42400,5	15257	5309
6	Czechy	7400083,7	7670527,0	-270443,3	1736171	1799622
7	Dania	5934491,4	3228051,1	2706440,3	1392321	757350
8	Estonia	644341,5	612169,7	32171,8	151172	143624
9	Finlandia	3664461,7	1146786,6	2517675,1	859738	269053
10	Francja	9937664,7	8740916,7	1196748,0	2331526	2050751
11	Grecja	449853,3	#	#	105542	#
12	Hiszpania	3111685,9	3741585,5	-629899,6	730049	877833
13	Holandia	17007199,5	8730803,7	8276395,8	3990146	2048379
14	Irlandia	6097559,8	7129389,2	-1031829,4	1430580	1672662
15	Islandia	87939,7	#	#	20632	#
16	Izrael	1255412,5	603965,6	651446,9	294539	141699
17	Japonia	758691,5	772166,1	-13474,6	178001	181162
18	Kanada	2150692,2	594451,9	1556240,3	504585	139467
19	Korea Południowa	1362629,9	583375,3	779254,6	319694	136869
20	Luksemburg	4817506,6	1910781,2	2906725,4	1130260	448298
21	Łotwa	941519,8	512557,0	428962,8	220895	120254
22	Meksyk	160561,3	151136,6	9424,7	37670	35459
23	Niemcy	56909962,9	33966595,8	22943367,1	13351937	7969077
24	Norwegia	2609320,2	1382562,6	1226757,6	612186	324370
25	Nowa Zelandia	59473,2	62379,4	-2906,2	13953	14635
26	Portugalia	628759,2	762241,2	-133482,0	147516	178833
27	Słowacja	3729033,4	3281796,4	447237,0	874888	769959
28	Słowenia	406263,9	329230,0	77033,9	95316	77242
29	Stany Zjednoczone	16119541,7	8248699,0	7870842,7	3781888	1935269
30	Szwajcaria	19195806,2	6254920,1	12940886,1	4503626	1467499
31	Szwecja	8509453,1	4051034,2	4458418,9	1996446	950434
32	Turcja	464315,7	1003152,8	-538837,1	108935	235355
33	Węgry	2512483,8	1790234,7	722249,1	589467	420016
34	Wielka Brytania	18750360,5	12909624,6	5840735,9	4399118	3028793
35	Włochy	5086061,7	6313453,0	-1227391,3	1193267	1481232

				Struktura usług Structure of services		C O U N T R I E S	No.
saldo balance	dostarczone provided	nabyte acquired	saldo balance	dostar- czonych provided	nabytych acquired		
EUR	w tys. dol.	USA	in thousand USD				
1755525	58718982	38010803	20708179	100,0	100,0	TOTAL	1
44424	141110	88709	52401	0,2	0,2	Australia	2
-6824	1314533	1322582	-8049	2,2	3,5	Austria	3
522528	1684615	1068250	616365	2,9	2,8	Belgium	4
9948	17997	6262	11735	0,0	0,0	Chile	5
-63451	2047956	2122800	-74844	3,5	5,6	Czech Republic	6
634971	1642357	893356	749001	2,8	2,4	Denmark	7
7548	178320	169417	8903	0,3	0,4	Estonia	8
590685	1014131	317370	696761	1,7	0,8	Finland	9
280775	2750225	2419028	331197	4,7	6,4	France	10
#	124496	#	#	0,2	#	Greece	11
-147784	861152	1035475	-174323	1,5	2,7	Spain	12
1941767	4706703	2416230	2290473	8,0	6,4	Netherlands	13
-242082	1687485	1973042	-285557	2,9	5,2	Ireland	14
#	24337	#	#	0,0	#	Iceland	15
152840	347432	167146	180286	0,6	0,4	Israel	16
-3161	209966	213695	-3729	0,4	0,6	Japan	17
365118	595199	164513	430686	1,0	0,4	Canada	18
182825	377105	161448	215657	0,6	0,4	South Korea	19
681962	1333234	528804	804430	2,3	1,4	Luxembourg	20
100641	260563	141849	118714	0,4	0,4	Latvia	21
2211	44435	41827	2608	0,1	0,1	Mexico	22
5382860	15749699	9400176	6349523	26,8	24,8	Germany	23
287816	722123	382621	339502	1,2	1,0	Norway	24
-682	16459	17263	-804	0,0	0,0	New Zealand	25
-31317	174008	210948	-36940	0,3	0,6	Portugal	26
104929	1032001	908229	123772	1,8	2,4	Slovakia	27
18074	112433	91114	21319	0,2	0,2	Slovenia	28
1846619	4461045	2282808	2178237	7,6	6,0	United States	29
3036127	5312394	1731034	3581360	9,1	4,6	Switzerland	30
1046012	2354971	1121114	1233857	4,0	2,9	Sweden	31
-126420	128498	277620	-149122	0,2	0,7	Turkey	32
169451	695324	495443	199881	1,2	1,3	Hungary	33
1370325	5189118	3572708	1616410	8,9	9,4	United Kingdom	34
-287965	1407556	1747233	-339677	2,4	4,6	Italy	35

TABL. 41. WYMIANA USŁUG Z KRAJAMI OECD WEDŁUG KLASYFIKACJI EBOPS W 2018 R. (ceny bieżące)
 TRADE IN SERVICES WITH OECD COUNTRIES BY EBOPS CLASSIFICATION IN 2018 (current prices)

Lp.	WYSZCZEGÓLNIENIE	Usługi Services				
		dostarczone provided	nabyte acquired	saldo balance	dostar- czone provided	nabyte acquired
		w tys. PLN	in thousand PLN		w tys. EUR	in thou
1	O G Ó Ł E M	212175167,8	137348245,5	74826922,3	49779501	32223976
2	Usługi produkcyjne w odniesieniu do nakładów rzeczowych będących własnością osób trzecich (usługi uszlachetniania)	16939265,4	1063016,8	15876248,6	3974208	249400
3	Usługi napraw i konserwacji (gdzie indziej niezaliczone)	6465920,5	3922714,6	2543205,9	1517003	920328
4	Transport	62970743,8	28903139,9	34067603,9	14773888	6781113
5	Podróże	30041343,3	29572492,2	468851,1	7048153	6938154
6	Usługi budowlane	6990679,8	1338148,2	5652531,6	1640119	313950
7	Usługi ubezpieczeniowe i emerytalno-rentowe	#	#	#	#	#
8	Usługi finansowe	3206282,0	3326770,2	-120488,2	752242	780511
9	Oplaty z tytułu użytkowania własności intelektualnej	1768413,7	12338019,1	-10569605,4	414897	2894686
10	Usługi telekomunikacyjne, informatyczne i informacyjne	26587840,2	14726453,5	11861386,7	6237909	3455049
11	Pozostałe usługi gospodarcze	53047987,2	37385853,4	15662133,8	12445860	8771286
	w tym:					
12	usługi prawne, księgowo, doradztwo w zakresie zarządzania i public relations	18822509,4	16169066,7	2653442,7	4416045	3793507
13	reklama, badanie rynku i sondaże opinii publicznej	9046562,8	5329121,9	3717440,9	2122460	1250293
14	usługi architektoniczne, inżynieryjne, naukowe i pozostałe usługi techniczne	6777771,1	4225694,9	2552076,2	1590168	991412
15	Usługi kulturalne, rekreacyjne i świadczone dla ludności	3003620,4	1936338,3	1067282,1	704695	454294
16	Usługi rządowe (gdzie indziej niezaliczone)	#	#	#	#	#

				Struktura usług Structure of services		SPECIFICATION	No.
saldo balance	dostar- czone provided	nabyte acquired	saldo balance	dostar- czonych provided	nabytych acquired		
sand EUR	w tys. dol. USA		in thousand USD				
1755525	58718982	38010803	20708179	100,0	100,0	TOTAL	1
3724808	4687902	294187	4393715	8,0	0,8	Manufacturing services on physical inputs owned by others	2
596675	1789428	1085602	703826	3,1	2,9	Repair and maintenance services (not included elsewhere)	3
7992775	17427006	7998876	9428130	29,7	21,0	Transport	4
109999	8313872	8184118	129754	14,2	21,5	Travel	5
1326169	1934654	370329	1564325	3,3	1,0	Construction services	6
#	#	#	#	#	#	Insurance and pension services	7
-28269	887331	920676	-33345	1,5	2,4	Financial services	8
-2479789	489404	3414518	-2925114	0,8	9,0	Charges for the use of intellectual property	9
2782860	7358123	4075512	3282611	12,5	10,7	Telecommunication, computer and information services	10
3674574	14680906	10346447	4334459	25,0	27,2	Other business services	11
						of which:	
622538	5209085	4474751	734334	35,5	43,2	legal, accounting, management consulting and public relations services	12
872167	2503615	1474822	1028793	17,0	14,3	advertising, market research and public opinion polling services	13
598756	1875732	1169451	706281	12,8	11,3	architectural, engineering, scientific and other technical services	14
250401	831245	535877	295368	1,4	1,4	Personal, cultural and recreational services	15
#	#	#	#	#	#	Government services (not included elsewhere)	16

TABL. 42. BILANS PŁATNICZY POLSKI NA BAZIE TRANSAKCJI
BALANCE OF PAYMENTS OF POLAND ON A TRANSACTION BASIS

WYSZCZEGÓLNIENIE SPECIFICATION	2015	2016	2017	2018
	w milionach dolarów USA		in million USD	
RACHUNEK BIEŻĄCY	-2626	-2451	100	-5820
CURRENT ACCOUNT				
Saldo obrotów towarowych	2464	3263	1539	-5639
Balance on goods				
Towary: eksport	191023	196340	228046	256010
Goods: exports				
import	188559	193077	226507	261649
imports				
Saldo usług	12111	15458	20305	25584
Balance on services				
Przychody	45098	49713	58739	69292
Services: Credit				
Rozchody	32987	34255	38434	43708
Services: Debit				
Saldo dochodów pierwotnych	-16251	-19610	-21604	-24103
Balance on Primary Income				
Przychody	12612	12342	13112	14592
Primary income: Credit				
Rozchody	28863	31952	34716	38695
Primary income: Debit				
Saldo dochodów wtórnych	-950	-1562	-140	-1662
Balance on Secondary Income				
Przychody	6443	6065	6878	6680
Secondary income: Credit				
Rozchody	7393	7627	7018	8342
Secondary income: Debit				
RACHUNEK KAPITAŁOWY	11331	4867	6795	12148
CAPITAL ACCOUNT				
Przychody	12025	5653	7330	13730
Capital account: Credit				
Rozchody	694	786	535	1582
Capital account: Debit				
RACHUNEK FINANSOWY	753	1401	-2756	1898
FINANCIAL ACCOUNT				
Inwestycje bezpośrednie — aktywa	4913	13923	3926	1908
Direct investment — assets				
Akcje i inne formy udziałów kapitałowych	3684	8015	1302	366
Equity and investment fund shares				
Instrumenty dłużne	1229	5908	2624	1542
Debt instruments				
Inwestycje bezpośrednie — pasywa	15065	18321	11762	16697
Direct investment — liabilities				
Akcje i inne formy udziałów kapitałowych	12628	11181	10454	14722
Equity and investment fund shares				
Instrumenty dłużne	2437	7140	1308	1975
Debt instruments				

TABLE 42. **BILANS PŁATNICZY POLSKI NA BAZIE TRANSAKCJI (dok.)**
BALANCE OF PAYMENTS OF POLAND ON A TRANSACTION BASIS (cont.)

WYSZCZEGÓLNIENIE SPECIFICATION	2015	2016	2017	2018
	w milionach dolarów USA		in million USD	
RACHUNEK FINANSOWY (dok.) FINANCIAL ACCOUNT (cont.)				
Inwestycje portfelowe — aktywa	11035	-5936	1283	519
Portfolio investment — assets				
Udziałowe papiery wartościowe	9997	-6240	143	-1379
Equity securities				
Dłużne papiery wartościowe	1038	304	1140	1898
Debt securities				
Inwestycje portfelowe — pasywa	7859	-2224	5962	-3860
Portfolio investment — liabilities				
Udziałowe papiery wartościowe	4117	-2639	1396	876
Equity securities				
Dłużne papiery wartościowe	3742	415	4566	-4736
Debt securities				
Pozostałe inwestycje — aktywa	5153	2777	6488	6213
Other investment — assets				
NBP	1	245	-245	1
Monetary authorities				
Sektor rządowy	41	243	19	1234
General government				
Monetarne Instytucje Finansowe (z wyłączeniem NBP)	67	345	594	3457
MFIs				
Pozostałe sektory	5044	1944	6120	1521
Other sectors				
Pozostałe inwestycje — pasywa	-2419	16111	-12185	-132
Other investment — liabilities				
NBP	-50	16732	-11177	2087
Monetary authorities				
Sektor rządowy	-34	-104	-730	-991
General government				
Monetarne Instytucje Finansowe (z wyłączeniem NBP)	-1902	-2130	-2774	-3649
MFIs				
Pozostałe sektory	-433	1613	2496	2421
Other sectors				
Pochodne instrumenty finansowe	-978	184	-1126	-1262
Financial derivatives				
Oficjalne aktywa rezerwowe	1135	22661	-7788	7245
Official reserve assets				
SALDO BŁĘDÓW I OPUSZCZEN	-7952	-1015	-9651	-4430
NET ERRORS AND OMISSIONS				

Źródło: dane Narodowego Banku Polskiego.

Source: data of Narodowy Bank Polski.

TABL. 43. ZADŁUŻENIE ZAGRANICZNE POLSKI
EXTERNAL DEBT OF POLAND

WYSZCZEGÓLNIENIE SPECIFICATION	Stan na koniec roku w milionach dolarów USA Stock at the end of year in million USD								
	2010	2011	2012	2013	2014	2015	2016	2017	2018
SEKTOR RZĄDOWY GENERAL GOVERNMENT	111844	116704	151872	154121	145744	136348	127673	146522	129004
Krótkoterminowe Short-term	1169	509	190	3	6	9	10	24	12
Rachunki bieżące i depozyty Currency and deposits	—	—	—	—	—	—	—	—	—
Dłużne papiery wartościowe Debt securities	1168	504	189	0	0	0	0	0	0
Kredyty i pożyczki Loans	0	0	0	0	0	0	0	0	0
Kredyty handlowe Trade credit	1	5	1	3	6	9	10	24	12
Pozostałe pasywa dłużne Other debt liabilities	0	0	0	0	0	0	0	0	0
Długoterminowe Long-term	110675	116195	151682	154118	145738	136339	127663	146498	129892
SDR-y alokacja Special drawing rights (SDRs), allocation	—	—	—	—	—	—	—	—	—
Rachunki bieżące i depozyty Currency and deposits	—	—	—	—	—	—	—	—	—
Dłużne papiery wartościowe Debt securities	94465	98145	131147	129764	121954	113079	105276	121750	107188
Kredyty i pożyczki Loans	16155	18025	20238	24190	23694	23212	22269	24643	22639
Kredyty handlowe Trade credit	0	0	0	0	0	0	0	0	0
Pozostałe pasywa dłużne Other debt liabilities	55	25	297	164	90	48	118	105	65
NARODOWY BANK POLSKI THE CENTRAL BANK	6895	5040	5556	7602	5792	5469	21414	11062	12577
Krótkoterminowe Short-term	4873	3038	3550	5595	3904	3660	19644	9201	10765
Rachunki bieżące i depozyty Currency and deposits	4827	3013	3527	5566	3884	3636	19341	9165	10765
Dłużne papiery wartościowe Debt securities	—	—	—	—	—	—	—	—	—
Kredyty i pożyczki Loans	0	0	0	0	0	0	0	0	0
Kredyty handlowe Trade credit	—	—	—	—	—	—	—	—	—
Pozostałe pasywa dłużne Other debt liabilities	46	25	23	29	20	24	303	36	0

TABL. 43. ZADŁUŻENIE ZAGRANICZNE POLSKI (dok.)
EXTERNAL DEBT OF POLAND (cont.)

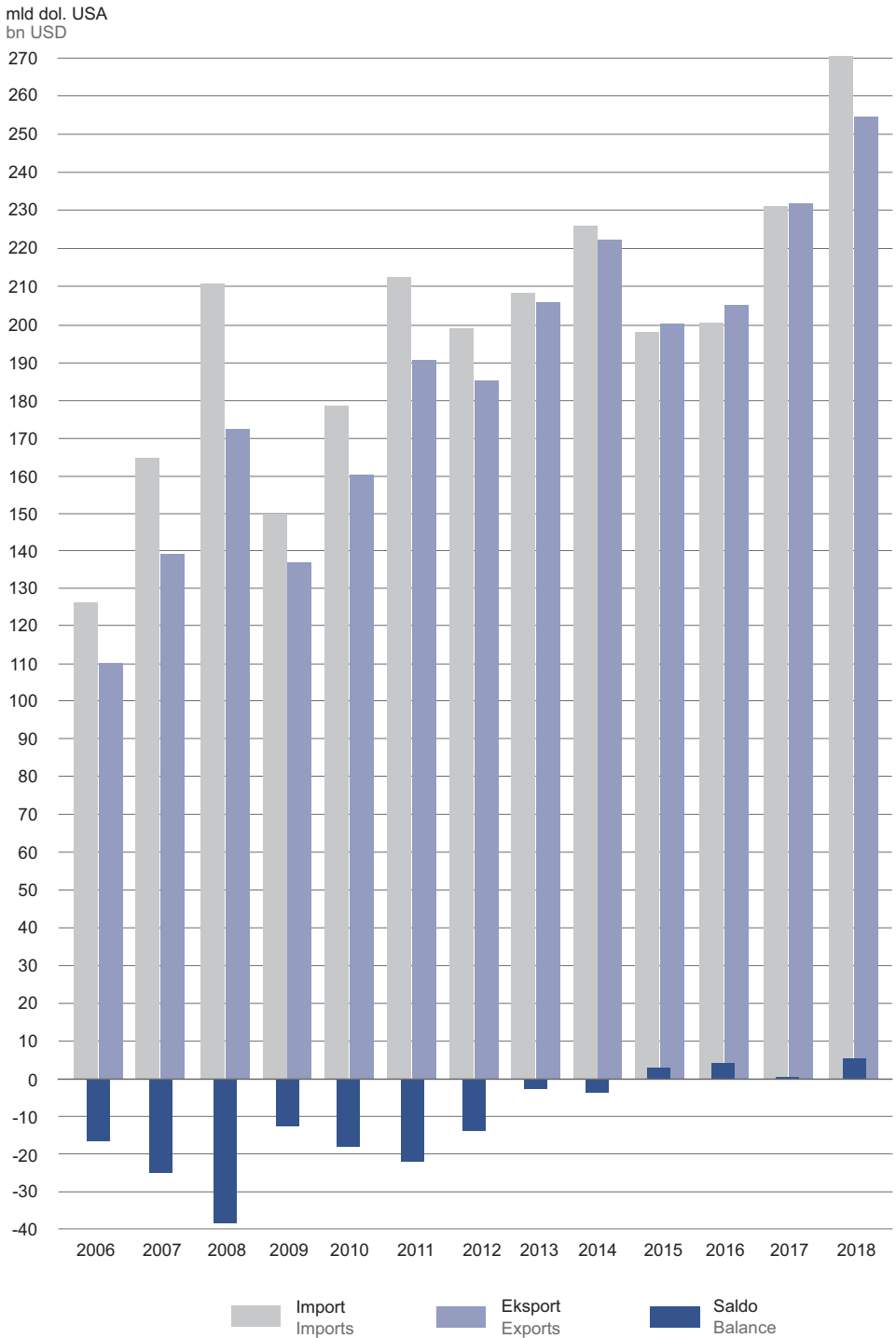
WYSZCZEGÓLNIENIE SPECIFICATION	Stan na koniec roku w milionach dolarów USA Stock at the end of year in million USD								
	2010	2011	2012	2013	2014	2015	2016	2017	2018
POZOSTAŁE SEKTORY	59573	61478	63639	64292	57687	53742	53681	67401	66049
OTHER SECTORS									
Krótkoterminowe	18868	19924	20660	20903	19209	18036	19327	24929	24594
Short-term									
Rachunki bieżące i depozyty	0	47	14	3	3	91	7	19	13
Currency and deposits									
Dłużne papiery wartościowe	2	2	17	3	1	1	3	6	10
Debt securities									
Kredyty i pożyczki	3214	2930	3596	3000	3157	3386	3438	4880	4822
Loans									
Kredyty handlowe	15278	16312	16074	17110	14888	14068	15149	18983	19014
Trade credit									
Pozostałe pasywa dłużne	374	633	959	787	1160	490	790	1041	735
Other debt liabilities									
Długoterminowe	40705	41554	42979	43389	38478	35706	34294	42472	41455
Long-term									
Rachunki bieżące i depozyty	0	0	0	0	0	0	0	0	0
Currency and deposits									
Dłużne papiery wartościowe	1114	1131	995	1120	1061	1382	1182	2960	2795
Debt securities									
Kredyty i pożyczki	39071	39738	41369	41724	36782	33691	32380	38619	37540
Loans									
Kredyty handlowe	0	0	0	0	0	0	0	0	0
Trade credit									
Rezerwa ubezpieczeniowo-techniczna	313	278	380	354	352	319	450	603	596
Insurance technical reserves									
Pozostałe pasywa dłużne	207	407	235	191	283	314	282	290	524
Other debt liabilities									
INWESTYCJE BEZPOŚREDNIE, INSTRUMENTY DŁUŻNE	71875	74939	83492	90774	86564	80936	84969	99036	95422
DIRECT INVESTMENT, INTERCOMPANY LENDING									
Inwestor bezpośredni w podmiotach bezpośredniego inwestowania	30185	28523	31147	35866	35612	32697	35028	42621	43542
Direct investors in direct investment enterprises									
Podmioty bezpośredniego inwestowania w inwestorach bezpośrednich	4853	4739	5626	5997	7228	6694	7418	7872	7426
Direct investment enterprises in direct investors									
Między innymi podmiotami w grupie	36837	41677	46719	48911	43724	41545	42523	48543	44454
Between fellow enterprises									
ZADŁUŻENIE ZAGRANICZNE BRUT-TO	319323	324339	368961	384083	356702	331122	340121	383047	359860
GROSS EXTERNAL DEBT POSITION									

Źródło: dane Narodowego Banku Polskiego.

Source: data of Narodowy Bank Polski.

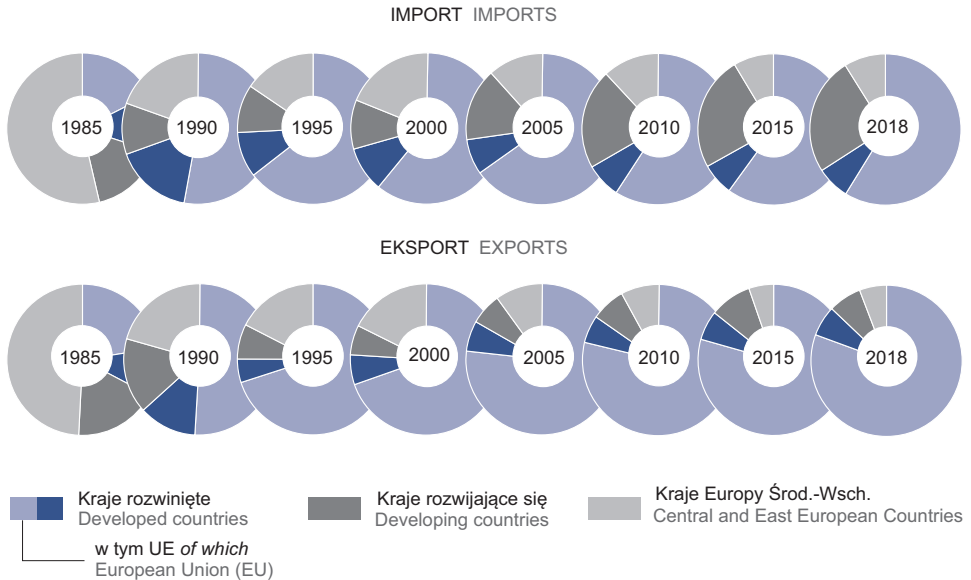
WYKRES 1. OBROTY HANDLU ZAGRANICZNEGO POLSKI W LATACH 2006–2018 (ceny bieżące)

CHART 1. TURNOVER OF POLISH FOREIGN TRADE IN 2006–2018 (current prices)



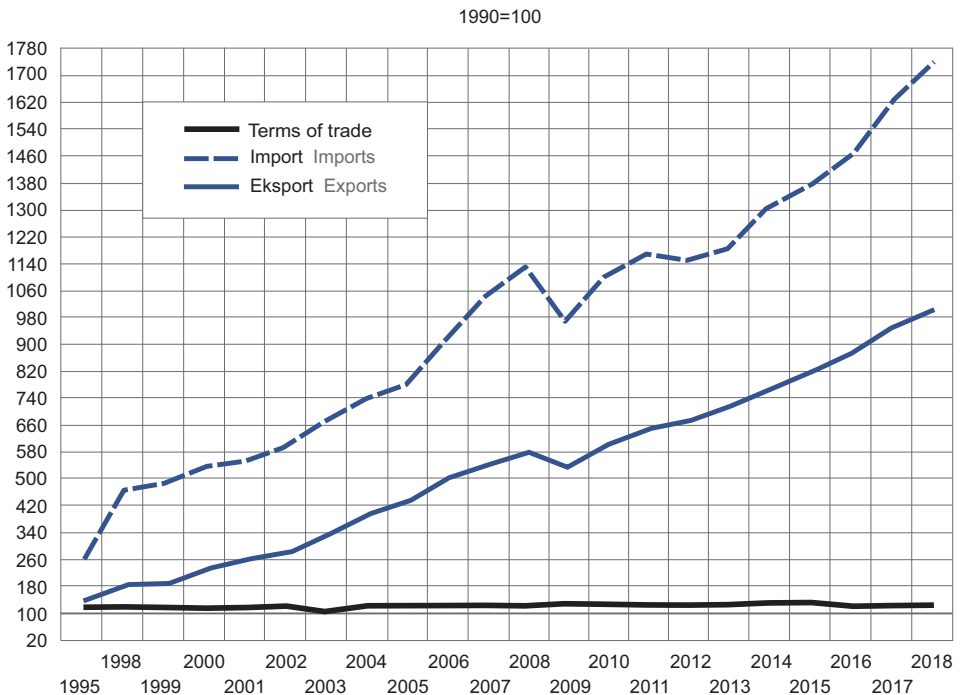
WYKRES 2. STRUKTURA OBROTÓW HANDLU ZAGRANICZNEGO WEDŁUG GRUP KRAJÓW (ceny bieżące)

CHART 2. STRUCTURE OF FOREIGN TRADE TURNOVER BY GROUPS OF COUNTRIES (current prices)



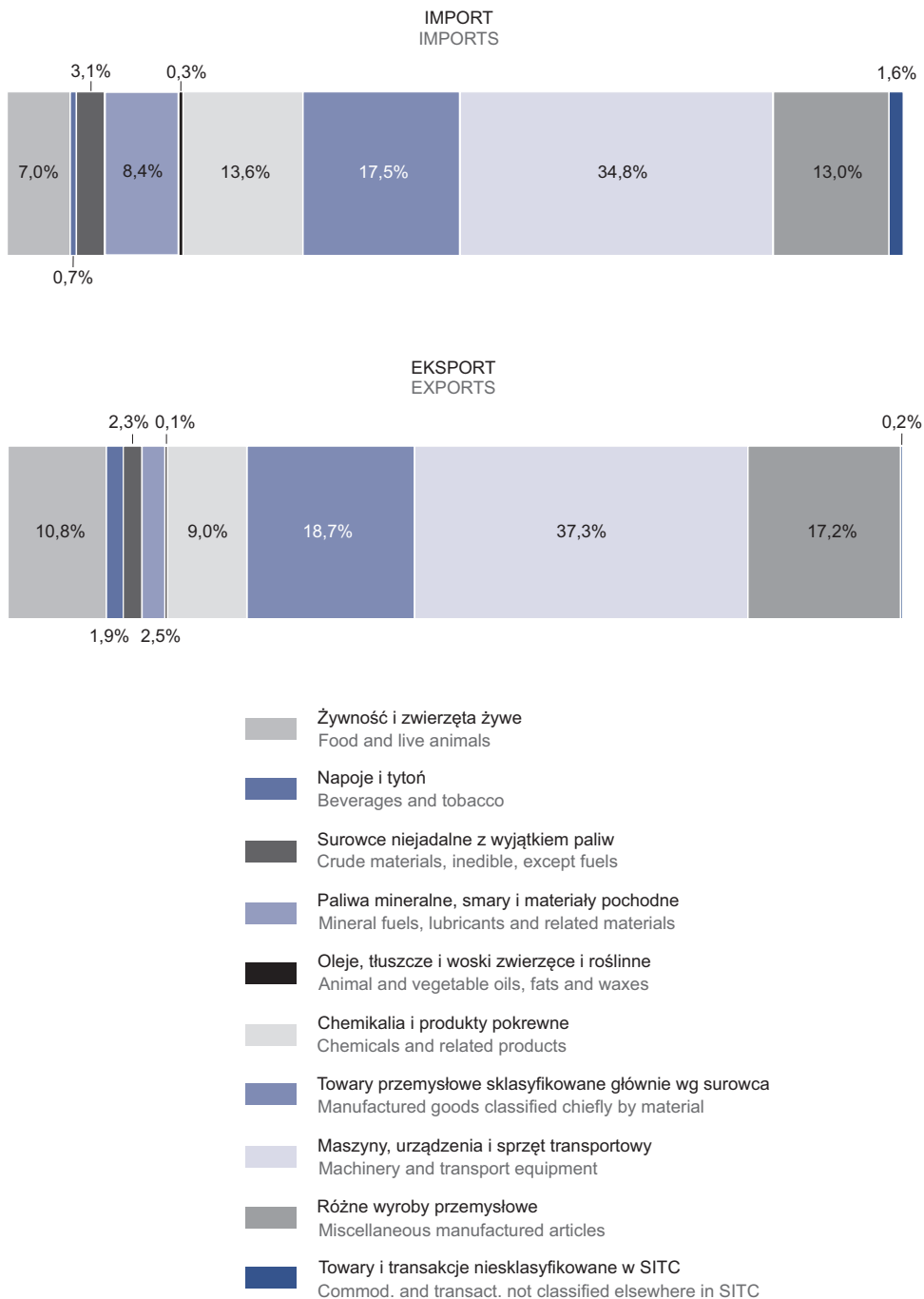
WYKRES 3. TERMS OF TRADE ORAZ DYNAMIKA IMPORTU I EKSPORTU (ceny stałe)

CHART 3. TERMS OF TRADE AND DYNAMIC OF IMPORTS AND EXPORTS (constant prices)



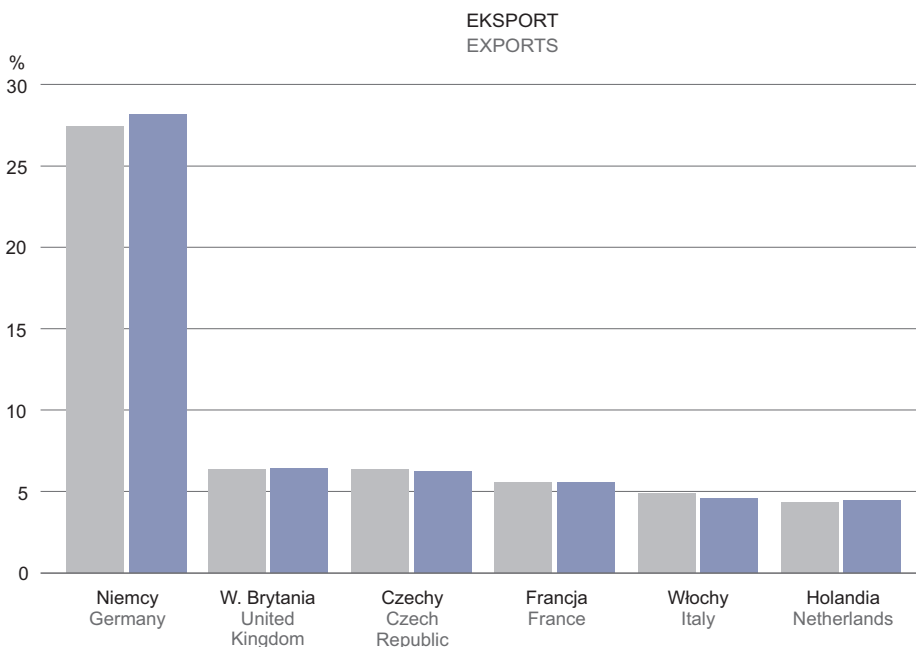
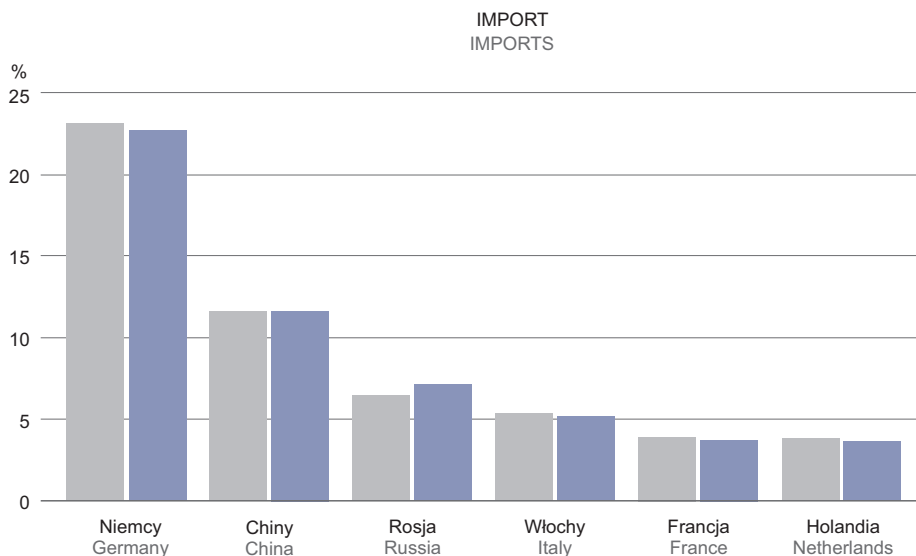
WYKRES 4. STRUKTURA IMPORTU I EKSPORTU WEDŁUG SEKCJI NOMENKLATURY SITC W 2018 R. (ceny bieżące)

WYKRES 4. STRUCTURE OF IMPORTS AND EXPORTS BY SECTIONS ACCORDING TO SITC NOMENCLATURE IN 2018 (current prices)



WYKRES 5. STRUKTURA IMPORTU I EKSPORTU OBROTÓW HANDLU ZAGRANICZNEGO WEDŁUG WAŻNIEJSZYCH PARTNERÓW W 2017 I 2018 R. (ceny bieżące)

CHART 5. STRUCTURE OF IMPORTS AND EXPORTS FOREIGN TRADE TURNOVER BY MAJOR PARTNERS IN 2017 AND 2018 (current prices)



2017
 2018