

2022



Warszawa
Warsaw
2022

Rocznik Statystyczny Handlu Zagranicznego

Yearbook of Foreign Trade Statistics of Poland

2022



Rocznik Statystyczny Handlu Zagranicznego

Yearbook of Foreign Trade Statistics of Poland

Główny Urząd Statystyczny Statistics Poland

Warszawa Warsaw 2022

Komitet Redakcyjny Głównego Urzędu Statystycznego
Editorial Board of Statistics Poland

Przewodniczący, Redaktor Główny
President, Editor-in-Chief

Dominik Rozkrut

Członkowie

Members

Ewa Adach-Stankiewicz, Emilia Andrzejczak, Renata Bielak, Monika Bieniek, Mirosław Błażej,
Ewa Kamińska-Gawryluk, Piotr Łysoń, Magdalena Mojsiewicz, Anita Perzyna, Dominika Rogalińska, Dorota Szałtys,
Wojciech Szuchta, Katarzyna Walkowska, Małgorzata Węglowska (sekretarz secretary), Halina Woźniak,
Anna Wróblewska, Agnieszka Zgierska

Prace merytoryczne
Content-related works

Wydział Handlu Zagranicznego i Wydział Usług Biznesowych w Departamencie Handlu i Usług
Foreign Trade Section and Business Services Section in the Trade and Services Department

Ilona Bielińska-Bruzda, Agnieszka Kaźmierczak, Leszek Lubieniecki, Dorota Szewczyk, Andrzej Zasławski

pod kierunkiem

supervised by

Aldony B. Matejak

PRACE WYDAWNICZO-POLIGRAFICZNE
EDITORIAL WORKS

Zakład Wydawnictw Statystycznych
Statistical Publishing Establishment

pod kierunkiem

supervised by

Wojciecha Szuchty

Prace redakcyjne i korekta
Editorial works and proof-reading

pod kierunkiem

supervised by

Tadeusza Olechowskiego

Skład publikacji

Typesetting

pod kierunkiem

supervised by

Andrzeja Paluchowskiego

Opracowanie graficzne

Graphics

pod kierunkiem

supervised by

Roberta Chmielewskiego

ISSN 0079-2691

Publikacja dostępna na stronie internetowej

Publication available on the website

stat.gov.pl

Przy publikowaniu danych GUS prosimy o podanie źródła

When publishing Statistics Poland data — please indicate the source



Zakład Wydawnictw
Statystycznych

00-925 WARSZAWA, AL. NIEPODLEGŁOŚCI 208

Informacje w sprawach sprzedaży publikacji GUS — tel.: (22) 608 32 10, 608 38 10
Zam. 220/2022. Nakład 200

PRZEDMOWA

Przekazujemy Państwu pięćdziesiątą siódmą edycję Rocznika Statystycznego Handlu Zagranicznego.

Handel zagraniczny to bardzo ważny czynnik rozwoju gospodarczego każdego kraju. Zwiększeniu znaczenia działalności handlowej w wymiarze międzynarodowym sprzyjają procesy globalizacji gospodarki światowej. Zjawiska związane z wymianą z zagranicą są przedmiotem badań statystycznych, których wynikiem są informacje o zagregowanej wielkości importu oraz eksportu, jak również o wielkości wymiany towarów i usług w podziale na poszczególne kraje partnerskie.

Rocznik Statystyczny Handlu Zagranicznego 2022 zawiera informacje charakteryzujące handel zagraniczny towarami oraz dane o międzynarodowym handlu usługami w 2021 r. na tle danych za lata poprzednie. Rocznik opracowany jest w polsko-angielskiej wersji językowej i dostępny również w Internecie.

W Roczniku prezentowane są m.in. dane według: krajów, grup krajów, towarów, cen stałych, rozdysponowania importu i eksportu według głównych kategorii ekonomicznych, międzynarodowej wymiany usług, bilansu płatniczego i zadłużenia zagranicznego Polski, a także informacje o liczbie przedsiębiorstw oraz wartości importu i eksportu według sekcji Polskiej Klasyfikacji Działalności. Wartości w tablicach przedstawiono w różnych walutach (PLN, EUR i USD).

Szczegółowe dane z zakresu handlu zagranicznego można znaleźć na stronie internetowej GUS w Dziedzinyowych Bazach Wiedzy (DBW). Z bazy handlu zagranicznego można wybrać m.in. szczegółowe dane od 2004 r. o handlu zagranicznym w zakresie towarowym w podziale na: kraje partnerskie, towary na wszystkich poziomach agregacji w oparciu o klasyfikację towarowe stosowane w handlu zagranicznym oraz informacje z zakresu międzynarodowego handlu usługami od 2010 r.

Oddając w Państwa ręce niniejszy Rocznik wyrażamy podziękowanie wszystkim współpracującym instytucjom. Podziękowania kierujemy również do osób i instytucji, które zgłaszając uwagi i propozycje dotyczące zakresu tematycznego i układu Rocznika, przyczyniają się do wzbogacenia treści kolejnych wydań niniejszej publikacji.

Dyrektor Departamentu
Handlu i Usług



Ewa Adach-Stankiewicz

Prezes
Głównego Urzędu Statystycznego



dr Dominik Rozkrut

PREFACE

We are presenting you with the fifty-seventh edition of the Yearbook of Foreign Trade Statistics of Poland.

Foreign trade in goods is a very important factor in the economic development of individual countries. The processes of globalization of the world economy, which influence the constant increase in the scale of trade in goods, are conducive to increasing the importance of commercial activity on the international scale. The phenomena related to trade in goods with foreign countries are subject of statistical surveys resulting in information on the aggregate volume of imports and exports as well as on the size of exchange for goods broken down by individual partner countries.

The Yearbook of Foreign Trade Statistics of Poland 2022 contains information about foreign trade in goods and data on international trade in services in 2021 against the previous years' data background. It is produced in bilingual version — Polish and English, also available on the Internet.

In the Yearbook aggregated data are broken down by, among others: countries, groups of countries, constant prices, distribution of imports and exports by broad economic categories, international trade in services, balance of payments and external debt of Poland, as well as information on the number of enterprises and values in imports and exports according to Polish Classification of Activities sections. Values in tables are given in different currencies (PLN, EUR and USD).

On the website of Statistics Poland the Knowledge Databases (DBW) are placed, where detailed data on foreign trade are available. From a foreign trade database there can be selected i.e. detailed commodity data since 2004 on foreign trade in terms of commodity broken down by partner countries as well as the goods at all levels of aggregation, based on the classifications of goods used for foreign trade and information in the field of international trade in services since 2010.

Handing over the Yearbook, we would like to thank all of collaborating institutions. Acknowledgments are also addressed to persons and institutions, which by submitting comments and suggestions regarding the thematic scope and structure of the Yearbook, will have enriched the following edition of this publication.

Director of the Trade
and Services Department



Ewa Adach-Stankiewicz

President
Statistics Poland



Dominik Rozkrut, Ph.D.

SPIS RZECZY

CONTENTS

	Str. Page
Przedmowa	3, 4
Uwagi ogólne.....	7—16
Objaśnienia znaków umownych	17
Ważniejsze skróty	17

Spis tablic

List of tables

	Tabl. Table	Str. Page
Obroty handlu zagranicznego oraz główni partnerzy [ceny bieżące] (1929, 1938, 1950, 1955, 1960, 1965, 1970, 1975, 1980, 1985, 1990, 1995, 2000, 2005, 2010, 2020, 2021)	1	18
Obroty handlu zagranicznego według grup krajów [ceny bieżące] (2017, 2018, 2019, 2020, 2021)	2	20
Obroty handlu zagranicznego na 1 mieszkańca [ceny bieżące] (2017, 2018, 2019, 2020, 2021)	3	23
Dynamika i wskaźniki cen transakcyjnych obrotów handlu zagranicznego (1990, 1995, 1999, 2000, 2002, 2003, 2005, 2007, 2008, 2009, 2010, 2013, 2014, 2015, 2016, 2017, 2018, 2019, 2020, 2021)	4	24
Import i eksport według sekcji nomenklatury CN w 2021 r.	5	26
Import i eksport według sekcji nomenklatury SITC (2018, 2019, 2020, 2021)	6	28
Struktura importu i eksportu według sekcji nomenklatury SITC (1990, 1995, 2000, 2005, 2010, 2015, 2020, 2021)	7	32
Wskaźniki cen transakcyjnych i terms of trade dla ważniejszych krajów według sekcji SITC (2020, 2021)	8	33
Obroty handlu zagranicznego z krajami OECD według nomenklatury SITC w 2021 r.	9	36
Obroty handlu zagranicznego z krajami UE w 2021 r. [ceny bieżące]	10	37
Obroty handlu zagranicznego z krajami UE według nomenklatury SITC w 2021 r.	11	38
Struktura importu z krajami UE według kraju wysyłki w 2021 r. [ceny bieżące]	12	39
Import z krajów UE według nomenklatury CN [ceny bieżące] (2010, 2020, 2021)	13	40
Eksport do krajów UE według nomenklatury CN [ceny bieżące] (2010, 2020, 2021)	14	41
Import i eksport według sekcji SITC z wymienieniem ważniejszych krajów w 2021 r. [ceny bieżące]	15	42
Import według kraju wysyłki i eksport według sekcji SITC z wymienieniem ważniejszych krajów w 2021 r. [ceny bieżące]	16	59
Rozdysponowanie importu i eksportu według głównych kategorii ekonomicznych w 2021 r. [ceny bieżące]	17	76
Wskaźniki rozdysponowania importu i eksportu według głównych kategorii ekonomicznych w 2021 r.	18	78
Import towarów według sekcji PKWiU w 2021 r.	19	80
Eksport towarów według sekcji PKWiU w 2021 r.	20	80
Import towarów według sekcji i działów nomenklatury CN w 2021 r.	21	81

	Tabl. Table	Str. Page
Eksport towarów według sekcji i działów nomenklatury CN w 2021 r.	22	88
Import towarów według sekcji i działów nomenklatury SITC w 2021 r.	23	95
Eksport towarów według sekcji i działów nomenklatury SITC w 2021 r.	24	99
Obroty handlu zagranicznego według ważniejszych krajów w 2021 r. [ceny bieżące]	25	103
Import i eksport według ważniejszych krajów z wymienieniem sekcji SITC w 2021 r. [ceny bieżące]	26	110
Import według kraju wysyłki i eksport według ważniejszych krajów z wymienieniem sekcji SITC w 2021 r. [ceny bieżące]	27	131
Import i eksport według ważniejszych krajów z wymienieniem sekcji CN w 2021 r. [ceny bieżące]	28	153
Import według kraju wysyłki i eksport według ważniejszych krajów z wymienieniem sekcji CN w 2021 r. [ceny bieżące]	29	195
Import i eksport ważniejszych towarów według nomenklatury CN w 2021 r.	30	239
Wskaźniki cen importu i eksportu według PKWiU (2020, 2021)	31	245
Liczba przedsiębiorstw w imporcie i eksporcie według sekcji PKD w 2021 r.	32	247
Wartość importu i eksportu według sekcji PKD w 2021 r. [ceny bieżące]	33	248
Usługi dostarczone według klasyfikacji EBOPS z wyszczególnieniem ważniejszych krajów w 2021 r. [ceny bieżące]	34	249
Usługi nabyte według klasyfikacji EBOPS z wyszczególnieniem ważniejszych krajów w 2021 r. [ceny bieżące]	35	260
Saldo usług dostarczonych i nabytych według klasyfikacji EBOPS w 2021 r. [ceny bieżące]	36	273
Struktura usług dostarczonych i nabytych według klasyfikacji EBOPS w 2021 r.	37	275
Wymiana usług z krajami UE według krajów w 2021 r. [ceny bieżące]	38	276
Wymiana usług z krajami UE według klasyfikacji EBOPS w 2021 r. [ceny bieżące]	39	278
Wymiana usług z krajami OECD według krajów w 2021 r. [ceny bieżące]	40	280
Wymiana usług z krajami OECD według klasyfikacji EBOPS w 2021 r. [ceny bieżące]	41	282
Bilans płatniczy Polski na bazie transakcji (2018, 2019, 2020, 2021)	42	284
Zadłużenie zagraniczne Polski (2013, 2014, 2015, 2016, 2017, 2018, 2019, 2020, 2021)	43	286

Spis wykresów

Wykres 1. Obroty handlu zagranicznego Polski w latach 2009—2021 [ceny bieżące]
Wykres 2. Struktura obrotów handlu zagranicznego według grup krajów [ceny bieżące]
Wykres 3. Terms of trade oraz dynamika importu i eksportu [ceny stałe]
Wykres 4. Struktura importu i eksportu według sekcji nomenklatury SITC w 2021 r. [ceny bieżące]
Wykres 5. Struktura importu i eksportu obrotów handlu zagranicznego według ważniejszych partnerów w 2020 i 2021 r. [ceny bieżące]

List of charts

	Str. Page
Chart 1. Turnover of Polish foreign trade in 2009—2021 [current prices]	32
Chart 2. Structure of foreign trade turnover by groups of countries [current prices]	33
Chart 3. Terms of trade and dynamic of imports and exports [constant prices]	33
Chart 4. Structure of imports and exports by sections according to SITC nomenclature in 2021 [current prices]	32
Chart 5. Structure of imports and exports of foreign trade turnover by major partners in 2020 and 2021 [current prices]	33

UWAGI OGÓLNE

1. Statystyka obrotów handlu zagranicznego od 1 stycznia 1992 r. do końca kwietnia 2004 r. oparta była na:

- metodologii Departamentu Statystyki ONZ,
- danych rejestrowanych na Jednolitym Dokumentcie Administracyjnym SAD (dokument zgłoszenia celnego),
- Scalonej Nomenklaturze Towarowej Handlu Zagranicznego CN (od 1994 r. 9-cyfrowej Polskiej Scalonej Nomenklaturze Towarowej Handlu Zagranicznego PCN).

2. Począwszy od 1 maja 2004 r., tj. od momentu przystąpienia Polski do Unii Europejskiej, funkcjonują dwa systemy statystyki:

- system oparty na danych rejestrowanych na zgłoszeniach celnych, zwany systemem EXTRASTAT — obejmujący swym zakresem obrót towarowy Polski realizowany z tzw. „krajami trzecimi”, tj. niebędącymi państwami członkowskimi UE,
- system INTRASTAT, tj. system statystyki obrotów towarowych Polski realizowanych wyłącznie z państwami członkowskimi UE.

Systemy INTRASTAT i EXTRASTAT działają równolegle, dane otrzymane z połączenia tych systemów tworzą wspólny, jednolity zbiór statystyki handlu zagranicznego, który stanowi informację o wymianie towarowej Polski z zagranicą.

3. Podstawowymi źródłami informacji, na których opiera się statystyka handlu zagranicznego, są:

- zgłoszenia celne obowiązujące przy rejestracji obrotów z krajami spoza UE, w ramach systemu EXTRASTAT,
- zgłoszenie INTRASTAT dla przywozu i wywozu składane przez osoby fizyczne lub prawne będące podatnikami podatku od towarów i usług (VAT), dla ewidencji obrotów z krajami UE.

Ponadto od 1 stycznia 2006 r. w statystyce handlu zagranicznego stosuje się alternatywne źródła danych. Odnoszą się one do rejestracji obrotów tzw. „towarami specyficznymi” i są wykorzystywane jako:

a) pomocnicze, uzupełniające źródło informacji statystycznej, służące do kontroli i uzupełnienia danych pochodzących ze zgłoszeń celnych i zgłoszeń INTRASTAT w przypadku obrotów takimi towarami, jak:

- statki morskie — dane uzyskane z Rejestrów Okrętowych Stałych prowadzonych przez Izby Morskie przy Sądach Okręgowych w Gdańsku i Szczecinie,
- statki powietrzne — dane uzyskane z Rejestrów Cywilnych Statków Powietrznych prowadzonych przez Urząd Lotnictwa Cywilnego,

GENERAL NOTES

1. Since 1 January 1992 to the end of April 2004 foreign trade statistics was based on:

- UN Statistics Division methodology,
- data registered on Single Administrative Document (customs document),
- Combined Nomenclature (since 1994, 9-digit Polish Combined Commodity Nomenclature PCN).

2. Since 1 May 2004 (since the day of Polish accession to EU), Polish foreign trade statistics is based on two parallel systems:

- EXTRASTAT system, which uses data registered on customs declaration and refers to Polish trade turnover with third countries (EU non-member countries),
- INTRASTAT system, which refers only to Polish intra-EU trade (trade with other EU member countries).

Data obtained from two statistical systems create a single set of foreign trade statistics which is the source of information about Polish foreign trade.

3. There are two basic sources of information supplying the system with data on foreign trade:

- customs declaration, which serves for registration of trade with third countries in frames of EXTRASTAT system,
- INTRASTAT declaration, which serves for recording of arrivals and dispatches in frames of intra-EU trade (in close connection to VAT system).

Furthermore, since 1 January 2006 in Polish foreign trade statistics alternative data sources are used. Alternative data sources apply to registration of specific movements of goods and are used for following purposes:

a) additional, supplementary sources of statistical information, used for control purposes and for supplementing the data derived from customs declaration and INTRASTAT declarations concerning trade in following goods:

- sea vessels — data obtained from Polish Permanent Registers of Ships conducted by Maritime Chambers at Voivodship Courts in Gdańsk and Szczecin,
- aircraft — data obtained from Civil Aircraft Register of Poland conducted by the Civil Aviation Office,

- produkty morskie, w tym kupno/sprzedaż „ryb z burty” — dane zbierane przez Ministerstwo Rolnictwa i Rozwoju Wsi — Centrum Monitorowania Rybołówstwa w Gdyni;
- b) jedyne obowiązujące źródło danych, na których opiera się statystyka handlu zagranicznego, w przypadku obrotów takimi towarami, jak energia elektryczna i gaz ziemny. Dane pozyskiwane są ze sprawozdawczości statystycznej prowadzonej przez Ministerstwo Klimatu i Środowiska;
- c) badanie wskaźników cen eksportu i importu według klasyfikacji PKWiU na podstawie sprawozdania C-05.

Dane pochodzące ze zgłoszeń celnych i zgłoszeń INTRASTAT są rejestrowane, kontrolowane i korygowane oraz przetwarzane w systemie informatycznym Krajowej Administracji Skarbowej.

4. W statystyce handlu zagranicznego stosowana jest:

- metodologia Departamentu Statystyki ONZ,
- Nomenklatura Scalona CN (8-cyfrowa),
- geonomenklatura opracowana przez Urząd Statystyczny Unii Europejskiej — Eurostat, oparta na standardzie ISO 3166.

5. Założenia metodologiczne badań statystycznych są jednolite dla obydwu systemów poprzez posługiwanie się tymi samymi: klasyfikacjami towarów i krajów, okresami sprawozdawczymi oraz zmiennymi objętymi badaniem statystycznym.

6. Statystyka handlu zagranicznego nie obejmuje m.in.:

- usług, z wyjątkiem towarów dostarczonych w celu uszlachetniania i po uszlachetnieniu,
- towarów będących przedmiotem tranzytu,
- towarów umieszczonych czasowo w składach celnych i w wolnych obszarach celnych (WOC),
- towarów dopuszczonych czasowo do obrotu, poza obrotem uszlachetniającym,
- środków płatniczych i papierów wartościowych,
- towarów przeznaczonych dla placówek dyplomatycznych,
- złota monetarnego.

7. Dane o handlu zagranicznym towarami obejmują obroty opracowywane na podstawie:

- zgłoszeń celnych zarejestrowanych w systemach informatycznych Krajowej Administracji Skarbowej;
- zgłoszeń INTRASTAT — „PRZYWÓZ” i zgłoszeń INTRASTAT — „WYWÓZ” przesyłanych co miesiąc przez podmioty prowadzące handel towarami z krajami UE w formie elektronicznej. Zobowiązane do składania zgłoszeń INTRASTAT są podmioty uczestniczące w obrocie towarowym z państwami członkowskimi Wspólnoty i zobowiązane do przekazywania informacji dla celów ewidencji i statystyki dotyczącej obrotu towarowego z państwami członkowskimi, zgodnie z przepisami wspólnotowymi regulującymi statystykę dotyczącą obrotu towarowego pomiędzy państwami członkowskimi Wspólnoty, przepisami o statystyce publicznej i ustawy Prawo celne;

— sea products, including purchase/sale of fishery which were the subject of trade transaction before being landed by sea-going vessels — data collected by the Ministry of Agriculture and Rural Development — the Fishery Monitoring Center in Gdynia;

- b) sole admitted source of information, serving for a base for foreign trade statistics in case of turnover in following commodities: electricity and natural gas. Data concerning these products are obtained from the statistical surveys conducted by the Ministry of Climate and Environment;
- c) analysis of price indices in exports and imports according to Polish Classification of Products and Services (PKWiU) carried out on the basis of C-05 reports.

Data originating from customs declaration and INTRASTAT declarations are registered, controlled, corrected and processed in IT system of the National Revenue Administration.

4. Foreign trade statistics is based on:

- UN Department of Statistic Methodology,
- Combined Nomenclature CN (8-digit),
- geonomenclature prepared by the Statistical Office of the European Union — Eurostat, on the basis of ISO 3166 Standards.

5. Methodological basics of statistical surveys are the same for both systems. This convergence is achieved through the use of the same commodity classification and country codes, similar reference periods and variables included in the survey.

6. Statistic of foreign trade does not include, among others:

- trade with services, excluding inward and outward processing,
- commodities in transit,
- commodities placed temporarily in customs warehouses and in duty free zone,
- commodities admitted to temporary circulation (excluding inward and outward processing),
- means of payment and papers such as stocks, bonds, securities or shares,
- commodities for diplomatic institutions,
- monetary gold.

7. Foreign trade turnover data are collected and calculated on the basis of:

- customs declaration registered in IT systems of the National Revenue Administration;
- INTRASTAT declarations for dispatch and for arrival, which are transmitted to customs offices every month electronically. Obligation of submitting monthly declarations refers to companies trading with EU Member States and liable for providing information for the purposes of statistics on intra-EU trade turnover on the legal basis of EU legislation, statistical law and customs law;

- alternatywnych źródeł danych stosowanych dla tzw. „towarów specyficznych”;
- doszacowywania wartości obrotów, podmiotów realizujących wymianę towarową z krajami Unii Europejskiej, których obroty nie przekraczają wyznaczonych progów statystycznych i są zwolnione ze składania zgłoszeń INTRASTAT.

8. Poprawność zgłoszeń INTRASTAT zapewniona jest poprzez porównania danych ze zgłoszeń INTRASTAT z danymi z deklaracji podatkowej VAT dotyczących wewnątrzspółnotowych nabyć i wewnątrzspółnotowych dostaw. Rejestry podmiotów umożliwiają monitorowanie jednostek, które są zobowiązane do składania zgłoszeń INTRASTAT.

Okresem sprawozdawczym jest miesiąc kalendarzowy, w trakcie którego dokonano przywozu lub wywozu towarów. Obowiązuje zasada, że deklarację INTRASTAT składa się tylko w tych państwach członkowskich, których fizycznie dotyczy przepływ towarów, tzn. państw członkowskich wywozu i przywozu.

9. W systemie INTRASTAT obowiązek sprawozdawczy jest uzależniony od wartości obrotów realizowanych przez podmioty z krajami Unii Europejskiej. Do tego celu służy **system progów statystycznych — próg podstawowy i próg szczegółowy**. Progi ustalane są odrębnie dla przywozu i wywozu oraz aktualizowane co roku. Wysokość progów jest ogłaszana przez Prezesa GUS przed końcem roku poprzedzającego rok sprawozdawczy. W 2021 r. przyjęto wartość progów podstawowego dla wywozu — 2,0 mln PLN, a dla przywozu — 4,0 mln PLN. Wartość progów szczegółowych wyniosła: dla wywozu — 108,0 mln PLN, a dla przywozu — 65,0 mln PLN.

Podmioty, których wartość obrotów z krajami UE w roku sprawozdawczym lub w roku poprzedzającym rok sprawozdawczy przekroczyła wartość ustalonego progów podstawowego są objęte obowiązkiem sprawozdawczym, tzn. są zobowiązane każdego miesiąca do nadsyłania zgłoszeń INTRASTAT. Podmioty, których wartość wywozu lub przywozu zawiera się między wartością progów podstawowego a wartością progów szczegółowych nie są zobowiązane do wypełniania: łącznej wartości statystycznej w PLN, kodu warunków dostawy, kodu rodzaju transportu oraz wartości statystycznej w PLN.

Podmioty, które przekroczyły ustalony próg szczegółowy wypełniają pełny zakres danych (wszystkie pola) na zgłoszeniach INTRASTAT.

Podmioty, których wartość obrotów w roku poprzedzającym rok sprawozdawczy lub w roku sprawozdawczym nie przekroczyła ustalonego progów podstawowego zwolnione były z obowiązku sprawozdawczego, a ich obroty w statystyce handlu zagranicznego były szacowane.

W związku z tym dane, prezentowane we wszystkich tablicach niniejszej publikacji dotyczące obrotów towarowych, ujęte są z szacowaniami.

- data derived from alternative data sources in case of so-called “specific movements of goods”;
- estimations of trade values for parties trading with EU Member States whose turnover do not exceed the statistical thresholds and are exempt from submitting the INTRASTAT declarations.

8. Correctness of INTRASTAT declarations is guaranteed through the possibility of comparison of data obtained from INTRASTAT declarations with those originating from VAT declarations on intra-Community acquisitions and intra-Community deliveries. Registers of declaring parties allow monitoring units, which are obliged to submit INTRASTAT declaration.

Reference period is defined as calendar month, in which intra-EU dispatch or arrival takes place. General rule is that INTRASTAT declaration should be submitted only in those Member States, in case of which physical movement of goods across the border could be observed (e.g. Member State of dispatch and Member State of arrival).

9. In INTRASTAT system the type of reporting obligation depends on value of parties trade turnover with Member States. It is connected with **statistical thresholds system — established basic and detailed threshold**. Thresholds are established separately for arrivals and for dispatches and they are updated each year. Threshold values are defined and announced by the President of Statistics Poland. For the year 2021 following statistical thresholds were established: basic threshold — for dispatches 2.0 million PLN, for arrivals — 4.0 million PLN and detailed threshold — for dispatches — 108.0 million PLN, for arrivals — 65.0 million PLN.

Parties for which the value of trade turnover with Member States either in the year preceding given reference year or in given reference year has exceeded the value of accordingly established basic threshold are liable to reporting obligation which means that they are obliged to submit INTRASTAT declaration every month. Parties for which value of trade turnover with Member States falls between the value of basic threshold and the value of detailed threshold are released from filling in total statistical value in PLN, terms of delivery code, mode of transport code and statistical value in PLN.

Parties who exceeded detailed threshold are required to provide full scope of information (all boxes) in INTRASTAT declaration.

Parties for which the value of trade turnover with Member States either in the year preceding given reference year or in given reference year had not exceeded the value of accordingly established basic threshold were released from reporting obligation and their trade was estimated in foreign trade statistics.

In connection with this, data presented in all tables of this publication concerning foreign trade turnover are shown with estimations.

Osoby fizyczne przywożące towary z krajów UE, wywożące towary do UE, a nieprowadzące działalności gospodarczej nie są zobowiązane do wypełniania zgłoszeń INTRASTAT.

10. Wartość importu została wykazana na warunkach **cif** port polski lub franco granica polska, tzn. łącznie z kosztami transportu i ubezpieczenia do granicy polskiej. Wartość eksportu została podana na bazie **fob**, tj. na warunkach franco granica lub fob port kraju dostawcy.

11. Przeliczenia z walut obcych na PLN w 2021 r. dokonywane były:

- dla zgłoszeń celnych — według średniomiesięcznego kursu waluty obcej, wyliczonego i ogłoszonego przez Narodowy Bank Polski (NBP),
- dla zgłoszeń INTRASTAT — według kursu waluty ustalonego według zasad określonych dla celów podatku od towarów i usług albo zasad określonych dla celów związanych z cłem.

Przeliczenia z walut obcych na PLN dokonuje się według aktualnej tabeli kursowej NBP.

12. Obroty handlu zagranicznego przedstawiono według następujących grup krajów:

- **kraje OECD** obejmują obroty z: Austrią, Belgią, Danią, Finlandią, Francją, Grecją, Hiszpanią, Holandią, Irlandią, Litwą, Luksemburgiem, Łotwą, Niemcami, Portugalią, Szwecją, Wielką Brytanią i Włochami oraz z: Australią, Chile, Czechami, Estonią, Islandią, Izraelem, Japonią, Kanadą, Kolumbią, Koreą Południową, Kostaryką, Meksykiem, Norwegią, Nową Zelandią, Słowacją, Słowenią, Stanami Zjednoczonymi, Szwajcarią, Turcją i Węgrami;

- **kraje rozwinięte gospodarczo** obejmują obroty z krajami:

Unii Europejskiej: Austrią, Belgią, Bułgarią, Chorwacją, Cyprzem, Czechami, Danią, Estonią, Finlandią, Francją wraz z Monako i departamentami zamorskimi (Gujana Francuska, Gwadelupa, Martynika i Reunion), Grecją, Hiszpanią, Holandią, Irlandią, Litwą, Luksemburgiem, Łotwą, Maltą, Niemcami, Portugalią, Rumunią, Słowacją, Słowenią, Szwecją, Węgrami i Włochami,

EFTA: Islandią, Liechtensteinem, Norwegią wraz ze Svalbard i Jan Mayen, Szwajcarią oraz z: Australią, Izraelem, Japonią, Kanadą, Nową Zelandią, Południową Afryką i Stanami Zjednoczonymi (wraz z Portoryko) oraz pozostałymi (poza UE i EFTA) krajami przemysłowymi Europy Zachodniej;

- **kraje rozwijające się gospodarczo** obejmują obroty z krajami: Azji (oprócz Cypru), Afryki (oprócz Reunion), Ameryki Południowej i Środkowej (oprócz Gujany Francuskiej, Gwadelupy i Martyniki), Oceanii (oprócz określonych jako kraje rozwinięte gospodarczo), z krajami b. Jugosławii, z wyjątkiem Chorwacji i Słowenii, z azjatyckimi republikami b. ZSRR, tj. z: Armenią, Azerbejdżanem, Gruzją, Kazachstanem, Kirgistanem, Tadżykistanem, Turkmenistanem i Uzbekistanem;

Natural persons who purchased or sold goods in the EU countries and do not run their own economic activity are not liable to fill in the INTRASTAT declaration.

10. The value of imports is shown in terms of **cif** Polish port or franco Polish border including transport and insurance costs to the Polish border. The value of exports is shown on the **fob** basis, that is in terms of franco border or fob port of the country of delivery.

11. Conversion of value expressed in foreign currency into value in PLN in 2021 was made:

- customs declaration — on the basis of average monthly exchange rate of foreign currency calculated and announced by Narodowy Bank Polski (NBP),
- for INTRASTAT declaration — on the basis of currency exchange rate specified according to the rules established for purposes of Value Added Tax or rules specified for customs purposes.

Conversions of foreign currencies into PLN are made on the basis of the average exchange rates published by Narodowy Bank Polski.

12. Foreign trade turnover is presented according to the following groups of countries:

- **OECD countries** — turnover with: Austria, Belgium, Columbia, Costa Rica, Denmark, Finland, France, Greece, Spain, Netherlands, Ireland, Lithuania, Luxembourg, Latvia, Germany, Portugal, Sweden, United Kingdom, Italy as well as with: Australia, Chile, Czechia, Estonia, Iceland, Israel, Japan, Canada, Mexico, Norway, New Zealand, South Korea, Slovakia, Slovenia, United States, Switzerland, Turkey and Hungary;

— **developed countries** — turnover with: **the European Union** Member States: Austria, Belgium, Bulgaria, Croatia, Cyprus, Czechia, Denmark, Estonia, Finland, France including Monaco and the French overseas departments (French Guiana, Guadeloupe, Martinique and Reunion), Greece, Spain, Ireland, Lithuania, Luxembourg, Latvia, Malta, Germany, Netherlands, Portugal, Romania, Slovakia, Slovenia, Sweden, Hungary and Italy,

EFTA: Iceland, Liechtenstein, Norway including Svalbard Archipelago and Jan Mayen Island, Switzerland and Australia, Canada, Israel, Japan, New Zealand, South Africa, United States (with Puerto Rico) and other (besides EU and EFTA countries) industrial countries of Western Europe;

- **developing countries** — turnover with: Asian (except Cyprus), African (except Reunion), South and Central American countries (except Guadeloupe, French Guiana and Martinique), Oceania (except countries described as economically developed countries), countries of former Yugoslavia except Croatia and Slovenia, Asian countries of the former USSR: Armenia, Azerbaijan, Georgia, Kazakhstan, Kyrgyzstan, Tajikistan, Turkmenistan and Uzbekistan;

— **kraje Europy Środkowo-Wschodniej** obejmują obroty z: Albanią, Białorusią, Mołdawią, Rosją i Ukrainą.

13. Dane dotyczące obrotów według grup krajów oraz poszczególnych krajów do końca 1991 r. wykazano w imporcie — według kraju zakupu, a w eksporcie — według kraju sprzedaży; od 1992 r. — według zasad metodologii ONZ — dane wykazuje się: w imporcie — według kraju pochodzenia, a w eksporcie — według kraju przeznaczenia. Za **kraj pochodzenia** uważa się kraj, w którym towar został wytworzony, obrabiony lub przerobiony i w tym stanie nadszedł do polskiego obszaru celnego. Za **kraj przeznaczenia** przyjmuje się kraj konsumpcji, tj. kraj, w którym towar zostanie ostatecznie zużyty lub poddany obróbce lub przetworzeniu.

Za **kraj wysyłki** uważa się kraj, w którym opuszczające go towary stały się przedmiotem wywozu do Polski jako kraju przeznaczenia towarów. Jeżeli państwo wysyłki nie jest znane, wówczas za kraj wysyłki uważa się kraj zakupu lub nabycia towarów. Krajem, w którym dokonano zakupu lub nabycia towaru jest kraj, w którym mieści się siedziba partnera umowy (sprzedającego lub zbywcy), z którym została zawarta umowa (z wyjątkiem typowych umów o przewóz towarów), na podstawie której realizowany jest przewóz towarów do kraju.

14. **Wskaźniki dynamiki** obrotów handlu zagranicznego w cenach stałych obliczono wykorzystując wartość obrotów dla lat: 1981—1985 — w cenach z 1982 r., 1985—1990 — w cenach z 1984 r., 1990—1992 — w cenach z 1990 r., a począwszy od danych za 1993 r. — w cenach roku poprzedzającego rok badany. Z powodu różnic zakresowych obrotów handlu zagranicznego w latach 1991—2010 wskaźniki dynamiki obrotów w cenach stałych liczone były dla obrotów umownie doprowadzonych do porównywalności. Wskaźniki dynamiki obrotów handlu zagranicznego w cenach stałych, przy podstawie innej niż rok poprzedni, zostały wyliczone metodą nawiązania łańcuchowego.

15. **Wskaźniki cen** transakcyjnych odzwierciedlają dynamikę zmian cen wyrażonych w złotych w imporcie i eksporcie. Wskaźniki cen na najniższym szczeblu agregacji CN obliczane są jako „unit value”.

Wskaźniki cen dla kolejnych lat obliczane są zawsze przy podstawie roku poprzedniego.

Wskaźniki te sprowadzone zostały do podstaw innych niż rok poprzedni metodą nawiązania łańcuchowego.

Obserwacja zmian cen wybranych towarów prowadzona jest przy wykorzystaniu danych o obrotach handlu zagranicznego (w imporcie na warunkach cif, w eksporcie na warunkach fob).

Wskaźniki „terms of trade” określają relację zmian cen towarów eksportowanych do zmian cen towarów importowanych.

Wskaźniki cen importu i eksportu według PKWiU opracowano na podstawie miesięcznego

— **Central and Eastern European countries** — turnover with: Albania, Belarus, Moldova, Russia and Ukraine.

13. Till the end of 1991, data on turnover by groups of countries and countries were presented in imports by country of purchase, in exports by country of sale. Since 1992 — according to the UN methodology — data are presented: in imports — by country of origin, in exports — by country of destination. **Country of origin** is the country where the commodity was produced or processed and in this form entered the Polish customs zone. **Country of destination** is the country of consumption that is the country where the commodity will be finally used or processed.

Country of consignment is a country, in which goods are subject to dispatch to Poland as the country of destination. If the country of consignment is not known, the country of purchase of goods should be considered as the country of consignment. Member State, in which goods were purchased, is the country, in which the selling party has its headquarters (the party, with which there was signed the contract, on the basis of which goods were subject to dispatch to the country of destination).

14. Foreign trade turnover **indices of dynamics** in constant prices were calculated using the value of turnover for years 1981—1985 in 1982 prices, 1985—1990 in 1984 prices, 1990—1992 in 1990 prices, and starting from the year 1993 in prices of the previous year. Because of the different scopes of foreign trade turnover for years 1991—2010, the turnover indices of dynamics in constant prices were calculated for the turnover formally converted for comparability. Foreign trade turnover indices of dynamics in constant prices on other than previous year's basis, were calculated using the chain connection method.

15. **Transaction price** indices illustrate the price dynamics in imports and exports. The price indices at the lowest level of aggregation of the CN are calculated as the “unit value”.

Base year for the price indices for following years is always the previous year.

In calculating price indices with base different than previous year, the chain connection method was used.

Presented transaction price indices comprise foreign currency price dynamics and changes of exchange rates in PLN. Price changes observation of chosen commodities is conducted using foreign trade data (on the cif basis in imports and fob basis in exports).

“Terms of trade” index presents the relation of price changes of exported goods to price changes of imported goods.

The price indices of imports and exports by PKWiU were compiled on the basis of a monthly

badania cen towarów uzyskiwanych ze sprawozdania C-05 (sprawozdanie o cenach towarów w handlu zagranicznym), faktycznie uzyskiwanych lub płaconych przez podmioty gospodarcze uczestniczące w polskim handlu zagranicznym.

Badanie prowadzone jest na celowo dobranej próbie towarów według Nomenklatury Scalonej CN oraz przedsiębiorstw — importerów i eksporterów. Towary objęte badaniem należą do sekcji B i C klasyfikacji PKWiU. W badaniu uczestniczą przedsiębiorstwa produkcyjne i handlowe niezależnie od ich sklasyfikowania według rodzajów działalności w PKD.

16. Do końca kwietnia 2004 r. obowiązywała **Polska Scalona Nomenklatura Towarowa Handlu Zagranicznego PCN (PSNTHZ PCN)**, oparta na angielskim tekście Nomenklatury Scalonej (CN). Stosowana w statystyce handlu zagranicznego i taryfach celnych PSNTHZ PCN była rozszerzoną o dziewiątą cyfrę Scaloną Nomenklaturą Towarową Handlu Zagranicznego CN. Zmiany i uzupełnienia wprowadzone w kolejnym wydaniu PSNTHZ PCN zapewniały jednolitą bazę klasyfikacyjną dla handlu zagranicznego, spójną z aktualnymi klasyfikacjami międzynarodowymi.

W latach 1991—1993 obowiązywały nomenklatury HS (Zharmonizowany System Oznaczenia i Kodowania Towarów) i CN (w wersji z 1992 r.) przetłumaczone na język polski.

Począwszy od 1 maja 2004 r. obroty towarowe w handlu zagranicznym prezentowane są według 8-cyfrowej **Nomenklatury Scalonej CN**, która bazuje na 6-cyfrowym Zharmonizowanym Systemie Oznaczenia i Kodowania Towarów (HS) i stanowi podstawową klasyfikację towarową dla całego handlu zagranicznego. Nomenklatura Scalona CN podlega corocznej weryfikacji.

Zgodnie z uregulowaniami, w nomenklaturze CN został utworzony dział 99, w celu uproszczenia sposobu deklarowania towarów w przypadku: zapatrzenia statków i samolotów, towarów przeznaczonych dla operatorów obsługujących instalacje morskie i towarów niezbędnych do działania silników, maszyn i innego sprzętu działającego na tych instalacjach oraz dla transakcji handlowych poniżej bądź równych równowartości 200 EUR w 2021 r. i przesyłek kurierskich, tzn. towarów dostarczanych w trybie pocztowym przez operatorów innych niż Poczta Polska.

W sekcji XXI nomenklatury CN — dzieła sztuki, przedmioty kolekcjonerskie i antyki, mieści się: dział 97 — dzieła sztuki, przedmioty kolekcjonerskie i antyki, dział 98 — kompletny zakład przemysłowy i dział 99 — towary różne.

17. Międzynarodowa Standardowa Klasyfikacja Handlu (SITC) została wydana przez Departament Statystyki ONZ w 1950 r. i znowelizowana w 2007 r. jako wersja 4. Służy do klasyfikowania wszystkich towarów objętych handlem międzynarodowym. Numery statystyczne pozycji towarowych oparte są na systemie dziesiętnym. Pierwsza cyfra numeru statystycznego (od 0 do 9) oznacza sekcję,

survey of prices of goods obtained from the report C-05 (report on the prices of goods in foreign trade), actually received or paid by operators participating in the Polish foreign trade.

The survey is conducted to purposely selected sample of goods by the CN and the companies — importers and exporters. Goods covered by the survey belong to sections B and C of PKWiU. The study involved the production and trading company, regardless of their classification by activity in PKD.

16. Polish Combined Nomenclature (PCN — PSNTHZ PCN), based on the English text of Combined Nomenclature, was obligatory in Poland since 1 January 1994 till the end of April 2004. It was used as the basis for the Customs Tariff as well as foreign trade statistics. PSNTHZ PCN was expanded to 9-digit code level and was the continuation of Combined Commodity CN nomenclature. Changes and supplements made and introduced in the following editions of Polish Combined Nomenclature provided unified classification base for foreign trade statistics, compatible with international classifications in use.

For years 1991—1993 HS (Harmonized Commodity Description and Coding System) and CN nomenclatures (in 1992 version) translated from English into Polish language were obligatory.

Since 1 May 2004 foreign trade turnover data is presented according to 8-digit **Combined Nomenclature CN** which is based on 6-digit Harmonized Commodity Description and Coding System (HS) and is the basic commodity classification used for foreign trade statistics. Combined Nomenclature CN is subject to annual verification.

According to EU regulations there was created chapter 99 in the CN nomenclature in order to simplify coding in case of: supplies to ships and aircrafts, commodities with destination for operators of offshore installations and commodities necessary for the operation of engines, machines and other equipment of the offshore installation and supplies and single transactions of value equal or less than 200 EUR in 2021, postal consignments — commodities delivered according to postal terms by operators other than the Polish Post.

In the Section XXI of the CN nomenclature — works of art, collectibles' pieces and antiques, there are located: chapter 97 — works of art, collectibles and antiques, chapter 98 — complete industrial plant and chapter 99 — other commodities.

17. Standard International Trade Classification (SITC) was published by the UN Statistics Division in 1950 and amended in 2007 (revision 4). It is used for classification of all commodities in foreign trade. Statistical numbers of commodity

2 cyfra — dział towarowy, 3 cyfra — grupę towarową, 4 cyfra — podgrupę towarową, która może być jeszcze rozwinięta do 5 cyfr oznaczających pozycję towarową. W systemie klasyfikacyjnym SITC nie są w pełni sprecyzowane zasady grupowania. Niektóre rozdziały grupują towary według kryterium ich przeznaczenia, inne — według kryterium surowcowego.

18. Od 2010 r. dane prezentowane są według sekcji **Polskiej Klasyfikacji Wyrobów i Usług (PKWiU)**, która obejmuje zarówno usługi, jak i towary. Struktura klasyfikacji oparta jest na Europejskiej Klasyfikacji Działalności (NACE), Klasyfikacji Produktów według Rodzajów Działalności (CPA) i Liście Produktów (PRODCOM). PKWiU jest klasyfikacją dziesięciocyfrową, stanowiącą poprawioną i rozwiniętą wersję KWiU (klasyfikacja sześciocyfrowa), która obowiązywała od 1994 r. wyłącznie w zakresie dotyczącym usług. Aktualnie dane prezentowane są według sekcji PKWiU 2015.

19. Klasyfikacja Towarowa Handlu Zagranicznego według **Głównych Kategorii Ekonomicznych (BEC)** jest klasyfikacją stosowaną w statystyce handlu zagranicznego do opracowania danych o kierunkach wykorzystania importu i eksportu.

Ponadto klasyfikacja jest wykorzystywana również jako narzędzie służące do przeliczania danych dotyczących handlu zagranicznego, zagregowanych według klasyfikacji SITC, na kategorie związane z przeznaczeniem końcowym, które mają znaczenie dla Systemu Rachunków Narodowych (System of National Accounts — SNA), a mianowicie na kategorie zbliżone do trzech podstawowych kierunków przeznaczenia towarów w SNA: dobra inwestycyjne, zużycie pośrednie i towary konsumpcyjne. W przybliżeniu podkategorie klasyfikacji BEC mogą być pogrupowane według tych trzech kierunków przeznaczenia towarów. Agregacja ta pozwala na spójne rozpatrywanie danych statystycznych dotyczących handlu zagranicznego z innymi danymi statystyczno-ekonomicznymi, takimi jak rachunki narodowe i dane statystyczne dotyczące przemysłu, służące do analiz krajowych, regionalnych lub na poziomie światowym.

20. **Polska Klasyfikacja Działalności 2007 (PKD)** jest klasyfikacją opracowaną na podstawie Statystycznej Klasyfikacji Działalności Gospodarczej we Wspólnocie Europejskiej pod nazwą Statistical Classification of Economic Activities in the European Community — NACE Rev. 2. PKD 2007 wprowadzona została z dniem 1 stycznia 2008 r. rozporządzeniem Rady Ministrów z dnia 24 grudnia 2007 r. Klasyfikacja ta określa rodzaj prowadzonej działalności gospodarczej.

21. **Usługi w wymianie międzynarodowej** prezentują tabl. 34—41.

W tabl. 34 i 35 w części „Usługi ogółem” prezentowane są kraje, których wartość usług dostarczonych i nabytych przekroczyła w 2021 r. 100 tys. PLN. W częściach dotyczących poszczególnych kategorii usług zaprezentowano 10 najważniejszych państw partnerskich.

items are based on the decimal system. One digit (0—9) stands for a section, two digits for a division, three digits for a group, four digits for a subgroup and five digits for a heading. The criteria of division are not clearly specified. Some commodities may be grouped according to the criteria of destination, some — according to the criteria of raw material.

18. Since 2010 data on foreign trade turnover are presented in breakdown by **PKWiU** headings on the basis of **Polish Classification of Products and Services**, which comprises goods and services. The structure of this classification is based on NACE classification (European Classification of Types of Activities), CPA (Classification of Products by Activity) and PRODCOM (List of Products). PKWiU is 10-digit adjusted version of KWiU (6-digit classification), which was in force since 1994 as regards classification of services. Currently, data are presented by sections of PKWiU 2015.

19. **Classification by Broad Economic Categories (BEC)** is a classification used in foreign trade statistics for providing information on export and import distribution directions.

In addition, it was designed to serve as a means for converting external trade data compiled on the SITC into end use categories that are meaningful within the framework of the System of National Accounts (SNA), namely categories approximating the three basic classes of goods in the SNA: investment goods, intermediate goods and consumption goods. Specifically, the sub-categories of the BEC can be aggregated to approximate these three classes of goods. This aggregation permits external trade statistics to be considered jointly with other sets of general economic statistics, such as national accounts and industrial statistics, for national, regional or world level economic analysis.

20. **Polish Classification of Activities 2007 (PKD)** is a classification compiled on the basis of the Statistical Classification of Economic Activities in the European Community — NACE Rev. 2. PKD 2007 was introduced on 1 January 2008 by the decree of the Council of Ministers, dated 24 December 2007. This classification determines the type of economic activity.

21. **International trade in services** is presented in tables 34—41.

In tables 34 and 35 in part “Total services” presented data concern countries which values of provided and acquired services were higher than PLN 100 thousand in 2021. In detailed parts concerning particular kinds of services the most important 10 partner countries are presented.

Statystyka międzynarodowego handlu usługami dotyczy transakcji, w których jeden podmiot transakcji (dostarczenia/nabywania usługi) ma swoją siedzibę/miejsce zamieszkania w Polsce (rezydent), natomiast drugi podmiot transakcji ma swoją siedzibę/miejsce zamieszkania za granicą, jest organizacją międzynarodową lub jednostką dyplomatyczną obcego państwa (nierezydent).

Podstawowym źródłem informacji jest badanie „Międzynarodowy handel usługami” realizowane na sprawozdaniach kwartalnych i rocznych (DNU-K i DNU-R). Badaniem objęte są podmioty gospodarki narodowej (rezydenci), prowadzące międzynarodową wymianę usług niezależnie od ich struktury organizacyjnej czy formy własności. Źródłem danych o podróżach zagranicznych są wspólne badania Głównego Urzędu Statystycznego, Narodowego Banku Polskiego oraz Ministerstwa Sportu i Turystyki „Podróże nierezydentów do Polski. Ruch pojazdów i osób na granicy Polski z krajów Unii Europejskiej” oraz „Uczestnictwo mieszkańców Polski (rezydentów) w podróżach”. Dane o usługach ubezpieczeniowych i emerytalnych opracowywane są przez Narodowy Bank Polski w oparciu o metodologię obowiązującą w ramach wytycznych do bilansu płatniczego na podstawie danych uzyskanych w badaniu „Międzynarodowy handel usługami”.

Dane o wartości usług w obrocie międzynarodowym są zgodne z **Rozszerzoną Klasyfikacją Usług w Bilansie Płatniczym (EBOPS 2010)**, w ramach której badane są następujące główne grupy usług:

- **usługi produkcyjne w odniesieniu do nakładów rzeczowych będących własnością osób trzecich (usługi uszlachetniania)** — obejmują usługi związane m.in. z usługami przetwarzania, montażu, etykietowania i pakowania, które są wykonywane przez podmioty niebędące właścicielami powierzonych materiałów/towarów. Usługi produkcyjne są wykonywane przez podmiot, który otrzymuje zapłatę od właściciela materiałów/towarów;
- **usługi napraw i konserwacji** — obejmują usługi napraw i konserwacji świadczone przez podmioty niebędące właścicielami powierzonych dóbr;
- **usługi transportowe** — obejmują usługi związane z transportem różnymi środkami transportu pasażerów i towarów oraz pozostałe usługi wspomagające transport, takie jak m.in.: przeladunek, rozładunek i załadunek towarów, magazynowanie i przechowywanie, usługi spedycji towarów i maklerskie, usługi sprzątania różnych środków transportu;
- **usługi pocztowe i kurierskie** — w ramach tej grupy pozyskiwane są informacje o obrotach z zakresu usług pocztowych i kurierskich, takich jak np. odbiór, transport i doręczanie listów, wynajem skrytek pocztowych;
- **podróże** — obejmują przychody i rozchody z tytułu podróży służbowych i prywatnych;
- **usługi budowlane** — obejmują tworzenie, renowację, naprawę lub rozbudowę rzeczowych

International trade in services statistics concerns transactions in which one side of the transaction (of providing or acquiring services) has its head office/domicile in Poland (resident), whereas the other side of the transaction has its head office/domicile abroad, is international organisation or diplomatic unit of foreign country (non-resident).

The basic source of data is the "International trade in services" survey carried out on quarterly and annual statistical questionnaires (DNU-K nad DNU-R). The survey concerns entities of the national economy (residents), providing/acquiring services regardless of their organisational structure or ownership status. Travel data derive from the surveys "Travel of non-residents to Poland. The movement of vehicles and people on the Polish border with the European Union" and "Participation of Polish citizens (residents) in travels". These surveys are commonly supervised by Statistics Poland, Narodowy Bank Polski and Ministry of Sport and Tourism. Insurance and pension services data, which are acquired within "International trade in services" survey, are compiled by Narodowy Bank Polski and are based on the methodology which is in accordance with balance of payments requirements.

Data about value of services in international trade are calculated on the basis of **Extended Balance of Payments Services Classification (EBOPS 2010)**, in which the following major groups of services are compiled:

- **manufacturing services on physical inputs owned by others** — cover e.g. processing, assembly, labeling, packing undertaken by enterprises that do not own the goods concerned. The manufacturing is undertaken by an entity that receives a fee from the owner;
- **repair and maintenance services** — cover maintenance and repair work provided by enterprises that do not own the goods concerned;
- **transport** — includes all services related to the transport of passengers and goods (freight), by different means of transport, and other supporting and auxiliary transport services e.g. loading and unloading of goods, storage and warehousing, freight brokerage services, cleaning of transport equipment;
- **postal and courier services** — include information about value of postal and courier services e.g. pick-up, transport and delivery of letters, mailbox rental services;
- **travel** — covers revenues and expenditures coming from business and personal travel;
- **construction** — covers the creation, renovation, repair or extension of fixed assets in the

aktywów trwałych w formie budynków, roboty ziemne o charakterze inżynieryjnym oraz inne konstrukcje inżynieryjne;

- **usługi ubezpieczeniowe i emerytalne** — obejmują składki i odszkodowania z tytułu ubezpieczeń na życie, ubezpieczeń przewożonych towarów, pozostałych ubezpieczeń bezpośrednich, reasekuracji, usługi emerytalno-rentowe, usługi wspomagające (np. usługi agentów ubezpieczeniowych, usługi brokerskie i agencyjne, usługi aktuarialne);
- **usługi finansowe** — obejmują usługi związane z pośrednictwem finansowym i usługi wspomagające (m.in. usługi doradztwa finansowego, usługi zarządzania aktywami finansowymi, ocena zdolności kredytowej, usługi ratingowe), zwykle świadczone przez banki lub inne instytucje finansowe;
- **opłaty z tytułu użytkowania własności intelektualnej** — są to opłaty za korzystanie z praw własności, m.in. patentów, znaków towarowych oraz opłaty za licencje na powielanie lub dystrybucję własności intelektualnej zawartej w wytworzonych oryginałach lub wzorach (np. prawa autorskie do książek i rękopisów) oraz prawa pokrewne (np. do występów na żywo);
- **usługi telekomunikacyjne, informatyczne i informacyjne** — obejmują usługi przesyłu dźwięku, obrazów lub innych informacji, usługi związane ze sprzętem komputerowym, oprogramowaniem oraz usługi przetwarzania danych, dane o usługach świadczonych przez agencje informacyjne oraz usługi dotyczące baz danych;
- **pozostałe usługi gospodarcze** — obejmują największą grupę transakcji, tj.: usługi badawczo-rozwojowe, usługi prawne, księgowość, doradztwa w zakresie zarządzania i public relations, reklamy oraz badania rynku, usługi architektoniczne, inżynieryjne oraz pozostałe techniczne, utylizację odpadów i usuwanie zanieczyszczeń, usługi rolnicze i wydobywcze, usługi leasingu operacyjnego, usługi związane z handlem, pozostałe usługi biznesowe;
- **usługi kulturalne, rekreacyjne i świadczone dla ludności** — obejmują usługi audiowizualne i powiązane z nimi opłaty związane z produkcją filmów, programów radiowych i telewizyjnych, nagrań muzycznych, usługi związane z edukacją, ochroną zdrowia oraz usługi związane z działalnością artystyczną oraz dziedzictwem kulturowym (np. usługi różnego rodzaju organizacji zajmujących się działalnością kulturalną, sportową i rekreacyjną);
- **usługi rządowe** — obejmują wszystkie transakcje usługowe oraz wydatki osobiste na usługi poniesione przez polskich dyplomatów i pracowników konsularnych, polski personel wojskowy oraz osoby pozostające na ich utrzymaniu w kraju, w którym są zatrudnieni.

Zgodnie ze standardami międzynarodowymi usługi transportu towarowego powiększone są

form of buildings, land improvements of an engineering nature and other engineering constructions;

- **insurance and pension services** — cover premiums and claims from life insurance, freight insurance, other direct insurance, reinsurance, pension services and auxiliary insurance services, e.g. agents' commissions, insurance brokering and agency services, actuarial services;
- **financial services** — include intermediary and auxiliary services, e.g. financial advisory services, financial asset management services, credit rating services, rating services, usually provided by banks or other financial corporations;
- **charges for the use of intellectual property** — include charges for the use of proprietary rights e.g. patents, trademarks and charges for licenses to reproduce or distribute intellectual property embodied in produced originals or prototypes (e.g. copyrights on books and manuscripts) and related rights (e.g. for life performances);
- **telecommunication, computer and information services** — encompass the transmission of sound, images or other information, hardware and/or software-related services and data processing services, news agency services and database services;
- **other business services** — cover the largest group of transactions which includes such services as: research and development services, legal, accounting, management consulting and public relations, advertising, market research and public opinion polling, architectural, engineering, scientific and other technical services, waste treatment and de-pollution, agricultural, and mining services, operating leasing services, trade-related services and other business services;
- **personal, cultural and recreational services** — cover audio-visual and related services including the production of motion pictures, radio and television programmes, musical recordings, education services, health services, moreover heritage and recreational services e.g. services associated with cultural, sporting and recreational activities;
- **government services** — cover personal expenditures on services incurred by Polish diplomats and consular staff, Polish military personnel located abroad and their dependants.

In accordance with the international standards, freight transport services are increased by the

o wartość usług wynikającą z dodania kosztów transportu zawartych w wartości importowanych towarów, dla których bazą warunków dostaw jest cif/fob. W rozrachodach z tytułu transportu międzynarodowego uwzględnione zostały wydatki poniesione przez osoby prywatne na ten cel. Informacje o wartości tych wydatków pochodzą z badania ankietowego dotyczącego wydatków związanych z podróżami zagranicznymi [wspólne badanie Głównego Urzędu Statystycznego, Narodowego Banku Polskiego oraz Ministerstwa Sportu i Turystyki „Uczestnictwo mieszkańców Polski (rezydentów) w podróżach”]. Usługi informatyczne są powiększone o wartość usług wynikającą z dodania kosztów zakupu tych usług online przez gospodarstwa domowe. „Zwiększenie eksportu usług rządowych wynika z uwzględnienia usług świadczonych przez sektor instytucji rządowych i samorządowych na rzecz instytucji Unii Europejskiej. Usługi te związane są z pobieraniem opłat celnych i rolnych na rzecz instytucji UE”.

Przeliczenia z PLN na waluty obce dokonano według średniorocznego kursu walut, wyczonego i ogłoszonego przez Narodowy Bank Polski.

22. Ze względu na zaokrąglenia danych, w niektórych przypadkach sumy składników mogą się nieznacznie różnić od podanych wielkości „ogółem”.

23. Bilans płatniczy na bazie transakcji (w mln USD) przedstawia tabl. 42.

Bilans płatniczy¹ jest statystycznym zestawieniem obrotów z zagranicą, które — w odniesieniu do określonego czasu — w usystematyzowany sposób prezentuje transakcje gospodarcze zrealizowane przez Polskę z resztą świata (tzn. między rezydentami i nierezydentami). Bilans płatniczy prezentowany jest z wyodrębnieniem następujących pozycji: rachunek bieżący, rachunek kapitałowy i finansowy oraz saldo błędów i opuszczeń.

Szczegółowe informacje można znaleźć na stronie internetowej Narodowego Banku Polskiego http://www.nbp.pl/home.aspx?f=/statystyka/bilans_platniczy.html.

24. Zadłużenie zagraniczne Polski (tabl. 43).

Narodowy Bank Polski zestawia informacje dotyczącą stanu zadłużenia zagranicznego. Szczegółowe informacje o zadłużeniu zagranicznym Polski można znaleźć na stronie internetowej Narodowego Banku Polskiego https://www.nbp.pl/home.aspx?f=/statystyka/bilans_platniczy.html.

value of services resulting from adding transport costs included in the value of imported goods for which "cif/fob" is the basis of delivery terms. The expenditures incurred by private persons for international transport are taken into account in "Transport". Information about these data derives from the interview concerning expenditures connected with foreign travels [survey "Participation of Polish citizens (residents) in travels" commonly supervised by Statistics Poland, Narodowy Bank Polski and Ministry of Sport and Tourism]. Computer services are increased by the value of services resulting from adding costs of purchasing these services online by households. "The increase in export of government services results from adding services provided by national and local government institutions to European Union institutions. These services are related to the charge of customs and agricultural duties for the EU institutions".

Conversion of PLN into foreign currencies is made on the basis of the yearly average exchange rate published by Narodowy Bank Polski.

22. Due to the rounding of data, in some cases sums of components may slightly differ from the amount given in the item "total".

23. Balance of payments on a transaction basis (in million USD) is presented in table 42.

The **balance of payments**¹ is a statistical statement that summarizes economic transactions between Poland and all other countries (i.e. between Polish residents and non-residents) in a defined period of time. The balance of payments incorporates the current account, the capital account, the financial account as well as errors and omissions.

Detailed information can be found on the website of the National Bank of Poland http://www.nbp.pl/homen.aspx?f=/en/statystyka/balance_of_payments.html.

24. **External debt of Poland** is presented in table 43.

Narodowy Bank Polski reports information on Poland's external debt. Detailed information on Poland's external debt can be found on the National Bank of Poland's website https://www.nbp.pl/homen.aspx?f=/en/statystyka/balance_of_payments.html.

¹ Standardy międzynarodowe zestawiania bilansu płatniczego zostały określone w następujących publikacjach: "Balance of Payments and International Investment Position Manual", Sixth edition, 2009, International Monetary Fund, "OECD Benchmark Definition of Foreign Direct Investment", fourth edition 2008, OECD, "External Debt Statistics 2014", International Monetary Fund, "International Reserves and Foreign Currency Liquidity 2014", International Monetary Fund, "System of National Accounts 2008", Inter-Secretariat Working Group on National Accounts, "European System of Accounts ESA 2010", Eurostat 2013.

¹ The international standards for compiling the balance of payments were defined in the following publications: "Balance of Payments and International Investment Position Manual", Sixth edition, 2009, International Monetary Fund, "OECD Benchmark Definition of Foreign Direct Investment", fourth edition 2008, OECD, "External Debt Statistics 2014", International Monetary Fund, "International Reserves and Foreign Currency Liquidity 2014", International Monetary Fund, "System of National Accounts 2008", Inter-Secretariat Working Group on National Accounts, "European System of Accounts ESA 2010", Eurostat 2013.

OBJAŚNIENIA ZNAKÓW UMOWNYCH SYMBOLS

Zero	(0)	— zjawisko istniało w wielkości mniejszej od 0,5. magnitude not zero, but less than 0,5 of a unit.
Kropka	(.)	— oznacza: brak informacji, konieczność zachowania tajemnicy statystycznej lub że wypełnienie pozycji jest niemożliwe albo niecelowe. data not available, classified data (statistical confidentiality) or providing data impossible or purposeless.
„W tym” „Of which”		— oznacza, że nie podaje się wszystkich składników sumy. — indicates that not all elements of the sum are given.
Comma	(,)	— used in figures represents the decimal point.

WAŻNIEJSZE SKRÓTY MORE IMPORTANT ABBREVIATIONS

UE	— Unia Europejska
EU	— European Union
EFTA	— Europejskie Stowarzyszenie Wolnego Handlu European Free Trade Association
OECD	— Organizacja Współpracy Gospodarczej i Rozwoju Organization for Economic Cooperation and Development
SITC	— Międzynarodowa Standardowa Klasyfikacja Handlu Standard International Trade Classification
CN	— Nomenklatura Scalona (CN) Combined Nomenclature
PKWiU	— Polska Klasyfikacja Wyrobów i Usług Polish Classification of Products and Services
BEC	— Klasyfikacja Towarowa Handlu Zagranicznego według Głównych Kategorii Ekonomicznych Classification by Broad Economic Categories
PKD	— Polska Klasyfikacja Działalności Polish Classification of Activities
EBOPS	— Rozszerzona Klasyfikacja Usług w Bilansie Płatniczym Extended Balance of Payments Services

TABL. 1. OBROTY HANDLU ZAGRANICZNEGO ORAZ GŁÓWNI PARTNERZY (ceny bieżące)
FOREIGN TRADE TURNOVER AND MAJOR PARTNERS (current prices)

WYSZCZEGÓLNIENIE SPECIFICATION	Wartość w mln dol. USA Value in million USD	Pierwszy partner First partner		Drugi partner Second partner		Trzeci partner Third partner	
		nazwa kraju name of country	udział w % in %	nazwa kraju name of country	udział w % in %	nazwa kraju name of country	udział w % in %
1929 Import Imports	342,2	Niemcy Germany	27,3	Stany Zjednoczone United States	12,5	Wielka Brytania United Kingdom	8,5
Eksport Exports	309,5	Niemcy Germany	31,2	Czechosłowacja Czechoslovakia	10,5	Austria Austria	10,5
Saldo Balance	-32,7						
1938 Import Imports	247,0	Niemcy Germany	14,5	Stany Zjednoczone United States	12,2	Wielka Brytania United Kingdom	11,4
Eksport Exports	225,1	Wielka Brytania United Kingdom	18,2	Niemcy Germany	14,5	Szwecja Sweden	6,0
Saldo Balance	-21,9						
1950 Import Imports	668,2	ZSRR USSR	28,8	Czechosłowacja Czechoslovakia	13,2	NRD Democratic Republic of Germany	11,5
Eksport Exports	634,3	ZSRR USSR	24,3	NRD Democratic Republic of Germany	13,9	Czechosłowacja Czechoslovakia	9,2
Saldo Balance	-33,9						
1955 Import Imports	931,8	ZSRR USSR	33,7	NRD Democratic Republic of Germany	13,1	Czechosłowacja Czechoslovakia	8,5
Eksport Exports	919,7	ZSRR USSR	30,5	NRD Democratic Republic of Germany	13,6	Wielka Brytania United Kingdom	8,5
Saldo Balance	-12,1						
1960 Import Imports	1495,0	ZSRR USSR	31,2	NRD Democratic Republic of Germany	12,5	Czechosłowacja Czechoslovakia	8,5
Eksport Exports	1325,5	ZSRR USSR	29,4	NRD Democratic Republic of Germany	9,4	Czechosłowacja Czechoslovakia	8,5
Saldo Balance	-169,5						
1965 Import Imports	2340,3	ZSRR USSR	31,1	NRD Democratic Republic of Germany	11,6	Czechosłowacja Czechoslovakia	10,4
Eksport Exports	2227,9	ZSRR USSR	35,1	Czechosłowacja Czechoslovakia	9,4	NRD Democratic Republic of Germany	6,9
Saldo Balance	-112,4						
1970 Import Imports	3607,5	ZSRR USSR	37,7	NRD Democratic Republic of Germany	11,1	Czechosłowacja Czechoslovakia	8,6
Eksport Exports	3547,6	ZSRR USSR	35,3	NRD Democratic Republic of Germany	9,3	Czechosłowacja Czechoslovakia	7,5
Saldo Balance	-59,9						
1975 Import Imports	12545,4	ZSRR USSR	25,3	RFN Federal Republic of Germany	8,1	NRD Democratic Republic of Germany	7,5
Eksport Exports	10289,4	ZSRR USSR	31,5	NRD Democratic Republic of Germany	9,2	Czechosłowacja Czechoslovakia	8,0
Saldo Balance	-2256,0						

TABL. 1. **OBROTY HANDLU ZAGRANICZNEGO ORAZ GŁÓWNI PARTNERZY (dok.)**
FOREIGN TRADE TURNOVER AND MAJOR PARTNERS (cont.)

WYSZCZEGÓLNIENIE SPECIFICATION	Wartość w mln dol. USA Value in million USD	Pierwszy partner First partner		Drugi partner Second partner		Trzeci partner Third partner	
		nazwa kraju name of country	udział w % in %	nazwa kraju name of country	udział w % in %	nazwa kraju name of country	udział w % in %
1980 Import Imports	19089,3	ZSRR USSR	33,1	RFN Federal Republic of Germany	6,7	NRD Democratic Repub- lic of Germany	6,6
Eksport Exports	16996,8	ZSRR USSR	31,2	RFN Federal Republic of Germany	8,1	Czechosłowacja Czechoslovakia	6,9
Saldo Balance	-2092,5						
1985 Import Imports	10836,4	ZSRR USSR	34,4	RFN Federal Republic of Germany	9,0	NRD Democratic Repub- lic of Germany	6,1
Eksport Exports	11489,4	ZSRR USSR	28,4	RFN Federal Republic of Germany	8,7	Czechosłowacja Czechoslovakia	6,2
Saldo Balance	+653,0						
1990 Import Imports	9527,7	Niemcy Germany	20,1	ZSRR USSR	19,8	Włochy Italy	7,5
Eksport Exports	14321,6	Niemcy Germany	25,1	ZSRR USSR	15,3	Wielka Brytania United Kingdom	7,1
Saldo Balance	+4793,9						
1995 Import Imports	29049,7	Niemcy Germany	26,6	Włochy Italy	8,5	Rosja Russia	6,7
Eksport Exports	22894,9	Niemcy Germany	38,3	Holandia Netherlands	5,6	Rosja Russia	5,6
Saldo Balance	-6154,8						
2000 Import Imports	48940,2	Niemcy Germany	23,9	Rosja Russia	9,4	Włochy Italy	8,3
Eksport Exports	31651,3	Niemcy Germany	34,9	Włochy Italy	6,3	Francja France	5,2
Saldo Balance	-17288,9						
2005 Import Imports	101538,8	Niemcy Germany	24,7	Rosja Russia	8,9	Włochy Italy	7,1
Eksport Exports	89378,1	Niemcy Germany	28,2	Francja France	6,2	Włochy Italy	6,1
Saldo Balance	-12160,7						
2010 Import Imports	178062,9	Niemcy Germany	21,9	Rosja Russia	10,2	Chiny China	9,4
Eksport Exports	159757,6	Niemcy Germany	26,1	Francja France	6,8	Wielka Brytania United Kingdom	6,3
Saldo Balance	-18305,3						
2020 Import Imports	260610,5	Niemcy Germany	21,9	Chiny China	14,4	Włochy Italy	5,1
Eksport Exports	272655,2	Niemcy Germany	29,0	Czechy Czechia	5,9	Wielka Brytania United Kingdom	5,7
Saldo Balance	+12044,7						
2021 Import Imports	343491,8	Niemcy Germany	20,9	Chiny China	14,8	Rosja Russia	5,9
Eksport Exports	342005,9	Niemcy Germany	28,8	Czechy Czechia	5,9	Francja France	5,7
Saldo Balance	-1485,9						

U w a g a. Nazwy krajów odnoszą się do lat prezentacji; import do 1990 r. na warunkach fob.

N o t e. Country names are relative to years of presentation; imports until 1990 according to fob.

TABL. 2. **OBROTY HANDLU ZAGRANICZNEGO WEDŁUG GRUP KRAJÓW**
FOREIGN TRADE TURNOVER BY GROUPS OF COUNTRIES

WYSZCZEGÓLNIENIE SPECIFICATION	Ogółem Total	W tym Of which						
		OECD OECD	kraje rozwinięte developed countries			kraje rozwijające się developing countries	kraje Europy Środkowo- -Wschodniej Central and East European Countries	
			razem total	UE EU	EFTA EFTA			
W MILIONACH PLN IN MILLION PLN								
Import Imports	2017	880078,4	606519,7	595952,5	531378,9	16702,0	214439,1	69686,8
	2018	970830,8	654073,8	640275,0	570590,8	18924,8	244499,1	86056,8
	2019	1018479,0	690036,4	669847,6	591244,3	18123,4	269018,0	79613,3
	2020	1015359,5	685689,0	660962,9	562862,3	19289,6	292589,4	61807,1
	2021	1323000,3	862031,7	829751,0	715229,7	23640,6	388332,6	104916,6
Eksport Exports	2017	882619,5	740911,2	764596,5	706459,0	19050,7	66893,4	51129,6
	2018	951324,2	799149,6	829123,1	767020,3	19916,7	67244,2	54956,9
	2019	1023591,4	865844,1	888087,3	818780,4	21685,2	73564,9	61939,2
	2020	1062513,5	897850,7	917609,9	786908,6	22348,1	81422,8	63480,9
	2021	1315977,8	1116903,8	1137730,5	987899,1	27460,5	103391,3	74856,0
Saldo Balance	2017	+2541,1	+134391,5	+168644,0	+175080,1	+2348,7	-147545,7	-18557,2
	2018	-19506,6	+145075,8	+188848,1	+196429,5	+991,9	-177254,9	-31099,9
	2019	+5112,4	+175807,7	+218239,7	+227536,1	+3561,8	-195453,1	-17674,1
	2020	+47154,0	+212161,6	+256646,9	+224046,3	+3058,5	-211166,7	+1673,8
	2021	-7022,5	+254872,1	+307979,5	+272669,4	+3819,9	-284941,3	-30060,6

TABL. 2. OBROTY HANDLU ZAGRANICZNEGO WEDŁUG GRUP KRAJÓW (cd.)
FOREIGN TRADE TURNOVER BY GROUPS OF COUNTRIES (cont.)

WYSZCZEGÓLNIENIE SPECIFICATION	Ogółem Total	W tym Of which						
		OECD OECD	kraje rozwinięte developed countries			kraje rozwijające się developing countries	kraje Europy Środkowo- -Wschodniej Central and East European Countries	
			razem total	UE EU	EFTA EFTA			
W MILIONACH DOLARÓW USA IN MILLION USD								
Import Imports	2017	231034,9	159223,6	156455,7	139498,9	4376,8	56287,1	18292,1
	2018	270157,6	182139,5	178306,9	158909,6	5268,9	67938,6	23912,1
	2019	265758,7	180079,7	174810,2	154302,8	4729,0	70176,1	20772,3
	2020	260610,5	175977,1	169631,2	144477,5	4946,8	75108,3	15871,0
	2021	343491,8	223990,8	215618,8	185921,4	6128,8	100721,2	27151,7
Eksport Exports	2017	231591,3	194340,1	200573,5	185348,4	4993,7	17566,6	13451,2
	2018	264786,0	222495,4	230812,6	213511,2	5555,0	18706,9	15266,5
	2019	267062,9	225932,3	231733,2	213648,0	5655,4	19184,5	16145,3
	2020	272655,2	230427,6	235492,3	201993,5	5722,5	20878,6	16284,3
	2021	342005,9	290280,4	295702,6	256783,3	7138,9	26879,7	19423,6
Saldo Balance	2017	+556,4	+35116,5	+44117,8	+45849,5	+616,9	-38720,5	-4840,9
	2018	-5371,6	+40355,9	+52505,7	+54601,6	+286,1	-49231,7	-8645,6
	2019	+1304,2	+45852,6	+56923,0	+59345,2	+926,4	-50991,6	-4627,0
	2020	+12044,7	+54450,5	+65861,1	+57516,0	+775,7	-54229,7	+413,3
	2021	-1485,9	+66289,6	+80083,8	+70861,9	+1010,2	-73841,6	-7728,1

TABL. 2. **OBROTY HANDLU ZAGRANICZNEGO WEDŁUG GRUP KRAJÓW (cd.)**
 FOREIGN TRADE TURNOVER BY GROUPS OF COUNTRIES (cont.)

WYSZCZEGÓLNIENIE SPECIFICATION	Ogółem Total	W tym Of which						
		OECD OECD	kraje rozwinięte developed countries			kraje rozwijające się developing countries	kraje Europy Środkowo- -Wschodniej Central and East European Countries	
			razem total	UE EU	EFTA EFTA			
W MILIONACH EUR IN MILLION EUR								
Import Imports	2017	206084,4	142034,1	139562,1	124436,6	3909,5	50206,8	16315,5
	2018	228172,3	153756,4	150514,5	134136,6	4448,1	57441,6	20216,2
	2019	236976,0	160550,4	155850,5	137560,3	4215,7	62599,7	18525,8
	2020	229373,8	154927,3	149346,1	127179,3	4353,5	66031,0	13996,7
	2021	289606,1	188743,5	181680,2	156623,4	5171,7	84983,7	22942,2
Eksport Exports	2017	206647,3	173447,8	179000,5	165389,6	4459,6	15664,7	11982,1
	2018	223596,4	187849,9	194887,7	180287,5	4683,8	15801,6	12907,1
	2019	238147,5	201445,4	206620,5	190495,2	5044,5	17117,7	14409,2
	2020	239880,3	202705,8	207180,3	177659,8	5039,1	18373,2	14326,9
	2021	288145,5	244558,9	249122,5	216321,5	6012,4	22641,5	16381,5
Saldo Balance	2017	+562,9	+31413,7	+39438,4	+40953,0	+550,1	-34542,1	-4333,4
	2018	-4575,9	+34093,5	+44373,2	+46150,9	+235,7	-41640,0	-7309,1
	2019	+1171,5	+40895,0	+50770,0	+52934,9	+828,8	-45482,0	-4116,6
	2020	+10506,5	+47778,5	+57834,2	+50480,5	+685,6	-47657,9	+330,2
	2021	-1460,6	+55815,4	+67442,2	+59698,1	+840,7	-62342,1	-6560,7

TABL. 2. OBROTY HANDLU ZAGRANICZNEGO WEDŁUG GRUP KRAJÓW (dok.)
FOREIGN TRADE TURNOVER BY GROUPS OF COUNTRIES (cont.)

WYSZCZEGÓLNIENIE SPECIFICATION	Ogółem Total	W tym Of which						
		OECD OECD	kraje rozwinięte developed countries			kraje rozwijające się developing countries	kraje Europy Środkowo- -Wschodniej Central and East European Countries	
			razem total	UE EU	EFTA EFTA			
W ODSETKACH IN %								
Import	2017	100,0	68,9	67,7	60,4	1,9	24,4	7,9
Imports	2018	100,0	67,4	65,9	58,8	1,9	25,2	8,9
	2019	100,0	67,8	65,8	58,1	1,8	26,4	7,8
	2020	100,0	67,5	65,1	55,4	1,9	28,8	6,1
	2021	100,0	65,2	62,7	54,1	1,8	29,4	7,9
Eksport	2017	100,0	83,9	86,6	80,0	2,2	7,6	5,8
Exports	2018	100,0	84,0	87,1	80,6	2,1	7,1	5,8
	2019	100,0	84,6	86,8	80,0	2,1	7,2	6,0
	2020	100,0	84,5	86,3	74,1	2,1	7,7	6,0
	2021	100,0	84,9	86,4	75,1	2,1	7,9	5,7

TABL. 3. OBROTY HANDLU ZAGRANICZNEGO NA 1 MIESZKAŃCA (ceny bieżące)
FOREIGN TRADE TURNOVER PER CAPITA (current prices)

LATA YEARS	Import Imports			Eksport Exports		
	w PLN in PLN	w EUR in EUR	w dolarach USA in USD	w PLN in PLN	w EUR in EUR	w dolarach USA in USD
2017	22905,41	5364	6013	22971,54	5378	6028
2018	25273,43	5940	7033	24765,62	5821	6893
2019	26532,22	6173	6923	26665,40	6204	6957
2020	26595,62	6008	6826	27830,74	6283	7142
2021	34825,42	7623	9042	34640,57	7585	9003

TABL. 4. DYNAMIKA I WSKAŹNIKI CEN TRANSAKCYJNYCH OBROTÓW HANDLU ZAGRANICZNEGO
VOLUME INDICES AND TRANSACTION PRICE INDICES OF FOREIGN TRADE

LATA YEARS	Wskaźniki dynamiki — ceny stałe Indices of dynamics — constant prices		Wskaźniki cen Indices of prices		
	importu cif imports cif	eksportu exports	importu cif imports cif	eksportu exports	terms of trade
1980=100					
1985	88,4	107,7	259,2	248,1	95,7
1990	88,3	147,2	14417,7	14608,2	101,3
1995	224,4	191,2	38629,6	43381,7	112,3
2000	464,5	333,3	56409,0	61859,1	109,7
2005	686,9	626,2	58773,7	68927,3	117,3
2010	976,2	884,5	67528,0	81194,6	120,2
2014	1160,0	1123,4	74684,2	92043,5	123,2
2015	1221,5	1209,9	74609,5	92595,8	124,1
2016	1299,7	1291,0	74385,7	92873,6	124,9
2017	1436,2	1396,9	75352,7	94266,7	125,1
2018	1538,2	1482,1	77613,3	95775,0	123,4
2019	1584,3	1547,3	79010,3	98774,0	125,0
2020	1587,5	1562,8	78615,2	101539,7	129,2
2021	1833,6	1762,8	88677,9	111490,6	125,7
1990=100					
1995	254,1	129,9	268,0	297,1	110,9
2000	526,0	226,5	391,2	423,7	108,3
2005	777,6	425,5	407,6	472,2	115,8
2010	1105,2	601,0	468,3	556,3	118,8
2014	1313,3	763,4	517,9	630,6	121,8
2015	1382,9	822,2	517,4	634,4	122,6
2016	1471,4	877,3	515,8	636,3	123,4
2017	1625,9	949,2	522,5	645,8	123,6
2018	1741,3	1007,1	538,2	656,1	121,9
2019	1793,5	1051,4	547,9	676,4	123,5
2020	1797,1	1061,9	545,2	695,3	127,5
2021	2075,7	1197,8	615,0	763,4	124,1
1995=100					
2013	468,3	551,1	198,6	211,4	106,4
2014	517,0	588,0	193,2	212,0	109,7
2015	544,4	633,3	193,0	213,3	110,5
2016	579,2	675,7	192,4	213,9	111,2
2017	640,0	731,1	194,9	217,1	111,4
2018	685,4	775,7	200,7	220,6	109,9
2019	706,0	809,8	204,3	227,4	111,3
2020	707,4	817,9	203,3	233,8	115,0
2021	817,0	922,6	229,3	256,7	111,9

TABLE 4. DYNAMIKA I WSKAŹNIKI CEN TRANSAKCYJNYCH OBROTÓW HANDLU ZAGRANICZNEGO (dok.)
 VOLUME INDICES AND TRANSACTION PRICE INDICES OF FOREIGN TRADE (cont.)

LATA YEARS	Wskaźniki dynamiki — ceny stałe Indices of dynamics — constant prices		Wskaźniki cen Indices of prices		
	importu cif imports cif	eksportu exports	importu cif imports cif	eksportu exports	terms of trade
2000=100					
2014	249,7	337,3	132,2	148,8	112,6
2015	262,9	363,3	132,1	149,7	113,3
2016	279,7	387,6	131,7	150,1	114,0
2017	309,1	419,4	133,4	152,4	114,2
2018	331,0	445,0	137,4	154,8	112,7
2019	340,9	464,6	139,9	159,6	114,1
2020	341,6	469,2	139,2	164,1	117,9
2021	394,5	529,3	157,0	180,2	114,8
2005=100					
2018	223,8	236,8	131,8	139,1	105,5
2019	230,5	247,2	134,2	143,4	106,9
2020	231,0	249,7	133,5	147,4	110,4
2021	266,8	281,7	150,6	161,8	107,5
2010=100					
2020	162,5	176,9	116,3	125,0	107,5
2021	187,7	199,5	131,2	137,3	104,6
2015=100					
2020	130,0	129,1	105,4	109,6	104,0
2021	150,2	145,6	118,9	120,3	101,2
ROK POPRZEDNI=100 PREVIOUS YEAR=100					
2007	115,1	109,4	100,7	102,7	102,0
2008	108,5	106,8	100,3	98,2	97,9
2009	85,7	92,0	108,7	113,5	104,4
2010	113,7	113,2	101,8	100,4	98,6
2011	106,2	108,1	109,5	107,4	98,1
2012	98,5	103,4	105,6	104,4	98,9
2013	102,9	106,5	98,3	100,8	102,5
2014	110,4	106,7	97,3	100,3	103,1
2015	105,3	107,7	99,9	100,6	100,7
2016	106,4	106,7	99,7	100,3	100,6
2017	110,5	108,2	101,3	101,5	100,2
2018	107,1	106,1	103,0	101,6	98,6
2019	103,0	104,4	101,8	103,1	101,3
2020	100,2	101,0	99,5	102,8	103,3
2021	115,5	112,8	112,8	109,8	97,3

TABL. 5. IMPORT I EKSPORT WEDŁUG SEKCJI NOMENKLATURY CN W 2021 R.
 IMPORTS AND EXPORTS BY SECTIONS ACCORDING TO CN IN 2021
A. CENY BIEŻĄCE
 CURRENT PRICES

Kod sekcji Code of section	SEKCJE SECTIONS	W milionach PLN In million PLN			W milionach EUR In million EUR		
		import imports	eksport exports	saldo balance	import imports	eksport exports	saldo balance
I	Zwierzęta żywe; produkty pochodzenia zwierzęcego Live animals; animal products	28014,9	47603,4	+19588,5	6132	10421	+4289
II	Produkty pochodzenia roślinnego Vegetable products	29551,6	29501,9	-49,6	6472	6459	-13
III	Tłuszcze i oleje Fats and oils	7373,8	3747,6	-3626,2	1613	820	-793
IV	Przetwory spożywcze Prepared foodstuffs	49107,4	90938,4	+41831,1	10750	19910	+9160
V	Produkty mineralne Mineral products	90443,1	28944,7	-61498,3	19783	6328	-13455
VI	Produkty przemysłu chemicznego Products of the chemical industry	132173,3	97053,4	-35119,9	28942	21243	-7698
VII	Tworzywa sztuczne i kauczuk oraz artykuły z nich Plastics and rubber and articles thereof	103065,3	92573,6	-10491,7	22567	20273	-2293
VIII	Skóry i artykuły z nich Raw hides and skins, articles thereof	5944,4	5396,3	-548,1	1302	1182	-120
IX	Drewno i artykuły z drewna Wood and articles of wood	12305,0	28370,4	+16065,4	2693	6214	+3520
X	Ścier drzewny, papier, tektura i artykuły z nich Pulp of wood, paper, paperboard and articles thereof	31686,3	35977,0	+4290,7	6935	7875	+940
XI	Materiały i artykuły włókiennicze Textiles and textile articles	72721,8	59338,1	-13383,8	15922	12992	-2930
XII	Obuwie, nakrycia głowy itp. Footwear, headgear, etc.	16845,5	13429,4	-3416,2	3690	2941	-750
XIII	Artykuły z kamienia, wyroby ceramiczne, szkło Articles of stone, ceramic products, glass	15660,7	24705,4	+9044,8	3429	5411	+1982
XIV	Perły, kamienie szlachetne, metale szlachetne i artykuły z nich Pearls, precious stones, metals and articles thereof	9861,3	8668,2	-1193,1	2160	1900	-260
XV	Metale nieszlachetne i artykuły z nich Base metals and articles thereof	149666,9	136073,5	-13593,4	32764	29795	-2969
XVI	Maszyny i urządzenia, sprzęt elektryczny i elektrotechniczny Machinery and mechanical appliances, electrical and electrotechnical equipment	338678,7	344831,9	+6153,2	74138	75509	+1371
XVII	Sprzęt transportowy Transport equipment	123328,4	148080,7	+24752,3	27017	32441	+5425
XVIII	Przyrządy i aparaty optyczne, fotograficzne, pomiarowe, kontrolne itp. Optical, photographic, measuring, checking instruments, etc.	31301,9	27639,9	-3662,0	6853	6051	-802
XIX	Broń i amunicja Arms and ammunition	1238,2	502,1	-736,1	271	110	-161
XX	Artykuły przemysłowe różne — meble, prefabrykaty budynków, zabawki itp. Miscellaneous manufactured articles	43547,0	91089,7	+47542,7	9529	19940	+10411
XXI	Dziela sztuki, przedmioty kolekcjonerskie i antyki Works of art, collectors' pieces and antiques	30484,9	1512,2	-28972,8	6645	330	-6315

TABLE 5. **IMPORT I EKSPORT WEDŁUG SEKCJI NOMENKLATURY CN W 2021 R. (dok.)**
 IMPORTS AND EXPORTS BY SECTIONS ACCORDING TO CN IN 2021 (cont.)

B. WSKAŹNIKI
 INDICES

Kod sekcji Code of section	SEKCJE SECTIONS	Wskaźniki dynamiki — ceny stałe Indices of dynamics — constant prices		Wskaźniki cen transakcyjnych Transaction price indices		
		2020=100				
		import imports	eksport exports	import imports	eksport exports	terms of trade
I	Zwierzęta żywe; produkty pochodzenia zwierzęcego	111,9	103,3	98,5	108,7	110,4
	Live animals; animal products					
II	Produkty pochodzenia roślinnego	106,1	104,3	106,6	110,3	103,5
	Vegetable products					
III	Tłuszcze i oleje	101,6	122,2	140,1	120,0	85,7
	Fats and oils					
IV	Przetwory spożywcze	105,6	107,6	106,2	103,8	97,7
	Prepared foodstuffs					
V	Produkty mineralne	104,5	116,1	145,2	146,3	100,8
	Mineral products					
VI	Produkty przemysłu chemicznego	117,9	111,7	105,7	109,2	103,3
	Products of the chemical industry					
VII	Tworzywa sztuczne i kauczuk oraz artykuły z nich	114,4	113,2	121,8	113,3	93,0
	Plastics and rubber and articles thereof					
VIII	Skóry i artykuły z nich	114,4	120,5	103,2	109,2	105,8
	Raw hides and skins, articles thereof					
IX	Drewno i artykuły z drewna	118,1	108,4	121,2	119,6	98,7
	Wood and articles of wood					
X	Ścier drzewny, papier, tektura i artykuły z nich	110,5	109,1	112,2	110,4	98,4
	Pulp of wood, paper, paperboard and articles thereof					
XI	Materiały i artykuły włókiennicze	114,7	120,3	104,2	104,6	100,4
	Textiles and textile articles					
XII	Obuwie, nakrycia głowy itp.	108,5	111,6	108,4	106,5	98,2
	Footwear, headgear, etc.					
XIII	Artykuły z kamienia, wyroby ceramiczne, szkło	115,8	114,2	107,9	106,0	98,2
	Articles of stone, ceramic products, glass					
XIV	Perły, kamienie szlachetne, metale szlachetne i artykuły z nich	157,4	99,5	107,8	123,5	114,6
	Pearls, precious stones, metals and articles thereof					
XV	Metale nieszlachetne i artykuły z nich	118,4	113,6	127,5	123,2	96,6
	Base metals and articles thereof					
XVI	Maszyny i urządzenia, sprzęt elektryczny i elektrotechniczny	116,4	116,5	104,8	106,6	101,7
	Machinery and mechanical appliances, electrical and electro-technical equipment					
XVII	Sprzęt transportowy	123,2	110,7	104,0	106,7	102,6
	Transport equipment					
XVIII	Przyrządy i aparaty optyczne, fotograficzne, pomiarowe, kontrolne itp.	121,4	116,1	98,2	108,1	110,1
	Optical, photographic, measuring, checking instruments, etc.					
XIX	Broń i amunicja	182,4	187,6	73,2	101,0	138,0
	Arms and ammunition					
XX	Artykuły przemysłowe różne — meble, prefabrykaty budynków, zabawki itp.	125,7	112,6	103,6	105,7	102,0
	Miscellaneous manufactured articles					
XXI	Dziela sztuki, przedmioty kolekcjonerskie i antyki
	Works of art, collectors' pieces and antiques					

TABLE 6. IMPORT I EKSPORT WEDŁUG SEKCJI NOMENKLATURY SITC
IMPORTS AND EXPORTS BY SECTIONS ACCORDING TO SITC

LATA YEARS	Ogółem Total	Żywność i zwierzęta żywe Food and live animals	Napoje i tytoń Beverages and tobacco	Surowce niejadalne z wyjątkiem paliw Crude materials inedible, except fuels	Paliwa mineralne, smary i materiały pochodne Mineral fuels, lubricants and related materials	Oleje, tłuszcze, woski zwierzęce i roślinne Animal and vegeta- ble oils, fats and waxes
CENY BIEŻĄCE — W MILIONACH PLN CURRENT PRICES — IN MILLION PLN						
Import Imports						
2018	970830,8	67701,8	6953,6	29715,7	81906,5	3418,4
2019	1018479,0	72614,7	7882,0	29478,0	76898,4	3752,8
2020	1015359,5	78897,4	9445,8	28415,9	52459,7	4694,2
2021	1323000,3	88346,4	10118,9	38857,9	80978,5	6688,9
Eksport Exports						
2018	951324,2	102695,3	17982,9	22052,3	24498,7	1118,8
2019	1023591,4	109776,4	19918,1	22933,9	21580,6	1441,7
2020	1062513,5	120392,8	23662,1	23093,0	15689,2	1833,2
2021	1315977,8	137770,2	24377,8	31383,6	27299,4	2877,8
Saldo Balance						
2018	-19506,6	+34993,5	+11029,3	-7663,4	-57407,8	-2299,6
2019	+5112,4	+37161,7	+12036,1	-6544,1	-55317,8	-2311,1
2020	+47154,0	+41495,4	+14216,3	-5322,9	-36770,5	-2861,0
2021	-7022,5	+49423,8	+14258,9	-7474,3	-53679,1	-3811,1
CENY BIEŻĄCE — W MILIONACH EUR CURRENT PRICES — IN MILLION EUR						
Import Imports						
2018	228172,3	15918,4	1632,0	6989,8	19235,3	803,5
2019	236976,0	16898,0	1833,5	6858,4	17893,1	16898,0
2020	229373,8	17823,4	2130,1	6422,9	11901,7	1060,2
2021	289606,1	19341,3	2214,3	8507,7	17710,5	1463,3
Eksport Exports						
2018	223596,4	24130,5	4223,3	5184,1	5759,0	262,8
2019	238147,5	25542,1	4633,9	5336,6	5023,5	335,5
2020	239880,3	27184,5	5337,4	5215,1	3557,2	413,5
2021	288145,5	30162,0	5338,3	6872,0	5967,5	629,9
Saldo Balance						
2018	-4575,9	+8212,1	+2591,3	-1805,7	-13476,3	-540,7
2019	+1171,5	+8644,1	+2800,4	-1521,8	-12869,6	-16562,5
2020	+10506,5	+9361,1	+3207,3	-1207,8	-8344,5	-646,7
2021	-1460,6	+10820,7	+3124,0	-1635,7	-11743,0	-833,4

TABLE 6. **IMPORT I EKSPORT WEDŁUG SEKCJI NOMENKLATURY SITC (cd.)**
 IMPORTS AND EXPORTS BY SECTIONS ACCORDING TO SITC (cont.)

LATA YEARS	Chemikalia i produkty pokrewne Chemicals and related products	Towary przemysłowe sklasyfikowane głównie według surowca Manufactured goods classified chiefly by material	Maszyny, urządzenia i sprzęt transportowy Machinery and transport equipment	Różne wyroby przemysłowe Miscellaneous manufactured articles	Towary i transakcje niesklasyfiko- wane w SITC Commodities and transactions not classified elsewhere in the SITC
CENY BIEŻĄCE — W MILIONACH PLN CURRENT PRICES — IN MILLION PLN					
Import Imports					
2018	132464,9	169756,1	338070,5	125794,7	15048,7
2019	137769,7	168444,2	370838,5	135113,0	15687,7
2020	148063,1	167413,5	368359,4	147994,6	9615,8
2021	194552,9	233081,8	456165,3	182453,8	31755,8
Eksport Exports					
2018	85394,9	177562,7	354788,5	163393,6	1836,5
2019	92955,3	185813,4	389709,2	176524,6	2938,1
2020	102372,3	186321,3	398178,0	188862,7	2109,0
2021	127987,7	240788,0	487993,3	232817,6	2682,3
Saldo Balance					
2018	-47070,0	+7806,6	+16718,0	+37598,9	-13212,2
2019	-44814,4	+17369,2	+18870,7	+41411,6	-12749,6
2020	-45690,8	+18907,8	+29818,6	+40868,1	-7506,8
2021	-66565,2	+7706,2	+31828,0	+50363,8	-29073,5
CENY BIEŻĄCE — W MILIONACH EUR CURRENT PRICES — IN MILLION EUR					
Import Imports					
2018	31139,8	39909,4	79455,2	29553,1	3535,9
2019	32058,1	39193,7	86283,0	31433,5	3651,6
2020	33442,5	37822,6	83191,5	33405,1	2173,9
2021	42598,4	51029,2	99876,6	39942,4	6922,4
Eksport Exports					
2018	20070,9	41742,6	83395,9	38395,9	431,5
2019	21627,1	43232,4	90665,4	41068,0	683,2
2020	23114,0	42077,6	89891,9	42609,7	479,4
2021	28017,3	52730,5	106873,7	50967,4	586,9
Saldo Balance					
2018	-11068,9	+1833,2	+3940,7	+8842,8	-3104,4
2019	-10431,0	+4038,7	+4382,4	+9634,5	-2968,4
2020	-10328,5	+4255,0	+6700,4	+9204,6	-1694,5
2021	-14581,1	+1701,3	+6997,1	+11025,0	-6335,5

TABL. 6. **IMPORT I EKSPORT WEDŁUG SEKCJI NOMENKLATURY SITC (cd.)**
 IMPORTS AND EXPORTS BY SECTIONS ACCORDING TO SITC (cont.)

LATA YEARS	Ogółem Total	Żywność i zwierzęta żywe Food and live animals	Napoje i tytoń Beverages and tobacco	Surowce niejadalne z wyjątkiem paliw Crude materials inedible, except fuels	Paliwa mineralne, smary i materiały pochodne Mineral fuels, lubricants and related materials	Oleje, tłuszcze, woski zwierzęce i roślinne Animal and vegeta- ble oils, fats and waxes
CENY STAŁE — ROK POPRZEDNI=100 CONSTANT PRICES — PREVIOUS YEAR=100						
Import Imports						
2018	107,1	106,1	106,5	107,1	109,1	107,3
2019	103,0	103,0	121,3	96,0	96,9	112,6
2020	100,2	107,5	117,3	100,6	94,5	116,8
2021	115,5	108,1	102,3	110,4	104,2	100,8
Eksport Exports						
2018	106,1	106,5	105,7	112,2	99,3	86,9
2019	104,4	105,2	102,3	106,1	88,5	117,3
2020	101,0	107,0	112,8	103,8	95,4	118,2
2021	112,8	106,9	100,7	107,9	116,1	122,4
WSKAŹNIKI CEN W PLN — ROK POPRZEDNI=100 PRICE INDICES IN PLN — PREVIOUS YEAR=100						
Import Imports						
2018	103,0	96,9	100,8	100,1	121,6	87,3
2019	101,8	104,2	93,5	103,3	96,9	97,5
2020	99,5	101,1	102,1	95,8	72,2	107,1
2021	112,8	103,6	104,7	123,8	148,2	141,3
Eksport Exports						
2018	101,6	99,4	106,6	102,4	113,6	96,2
2019	103,1	101,6	108,3	98,0	99,5	109,9
2020	102,8	102,5	105,3	97,0	76,2	107,6
2021	109,8	107,0	102,3	126,0	149,9	128,3
Terms of trade						
2018	98,6	102,6	105,8	102,3	93,4	110,2
2019	101,3	97,5	115,8	94,9	102,7	112,7
2020	103,3	101,4	103,1	101,3	105,5	100,5
2021	97,3	103,3	97,7	101,8	101,1	90,8

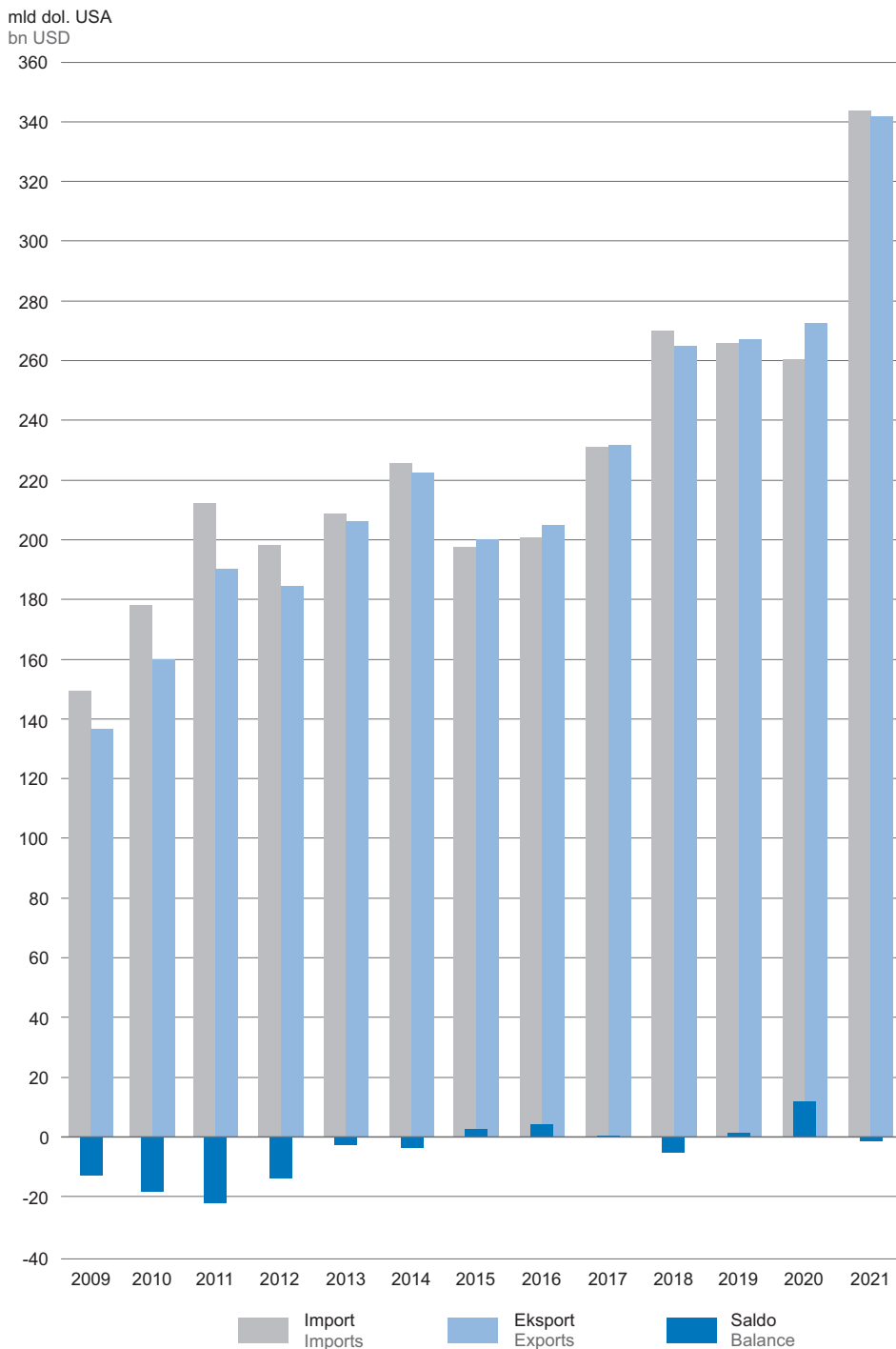
TABLE 6. **IMPORT I EKSPORT WEDŁUG SEKCJI NOMENKLATURY SITC (dok.)**
 IMPORTS AND EXPORTS BY SECTIONS ACCORDING TO SITC (cont.)

LATA YEARS	Chemikalia i produkty pokrewne Chemicals and related products	Towary przemysłowe sklasyfikowane głównie według surowca Manufactured goods classified chiefly by material	Maszyny, urządzenia i sprzęt transportowy Machinery and transport equipment	Różne wyroby przemysłowe Miscellaneous manufactured articles	Towary i transakcje niesklasyfiko- wane w SITC Commodities and transactions not classified elsewhere in the SITC
CENY STAŁE — ROK POPRZEDNI=100 CONSTANT PRICES — PREVIOUS YEAR=100					
Import Imports					
2018	101,7	105,1	108,8	111,5	.
2019	103,8	99,2	105,3	106,2	.
2020	106,8	100,7	96,1	104,4	.
2021	116,3	116,2	118,0	119,4	.
Eksport Exports					
2018	102,3	104,0	107,0	109,1	.
2019	101,6	101,2	106,6	105,3	.
2020	108,2	99,4	98,0	101,0	.
2021	110,5	111,9	115,1	115,3	.
WSKAŹNIKI CEN W PLN — ROK POPRZEDNI=100 PRICE INDICES IN PLN — PREVIOUS YEAR=100					
Import Imports					
2018	102,0	103,8	101,6	100,2	.
2019	100,2	100,0	104,2	101,1	.
2020	100,7	98,7	103,3	104,9	.
2021	113,0	119,8	104,9	103,3	.
Eksport Exports					
2018	99,1	103,5	101,5	100,3	.
2019	107,2	103,4	103,0	102,6	.
2020	101,8	100,9	104,3	105,9	.
2021	113,1	115,5	106,5	106,9	.
Terms of trade					
2018	97,2	99,7	99,9	100,1	.
2019	107,0	103,4	98,8	101,5	.
2020	101,1	102,2	101,0	101,0	.
2021	100,1	96,4	101,5	103,5	.

TABL. 7. STRUKTURA IMPORTU I EKSPORTU WEDŁUG SEKCJI NOMENKLATURY SITC
COMPOSITION OF IMPORTS AND EXPORTS
BY SECTIONS ACCORDING TO SITC NOMENCLATURE

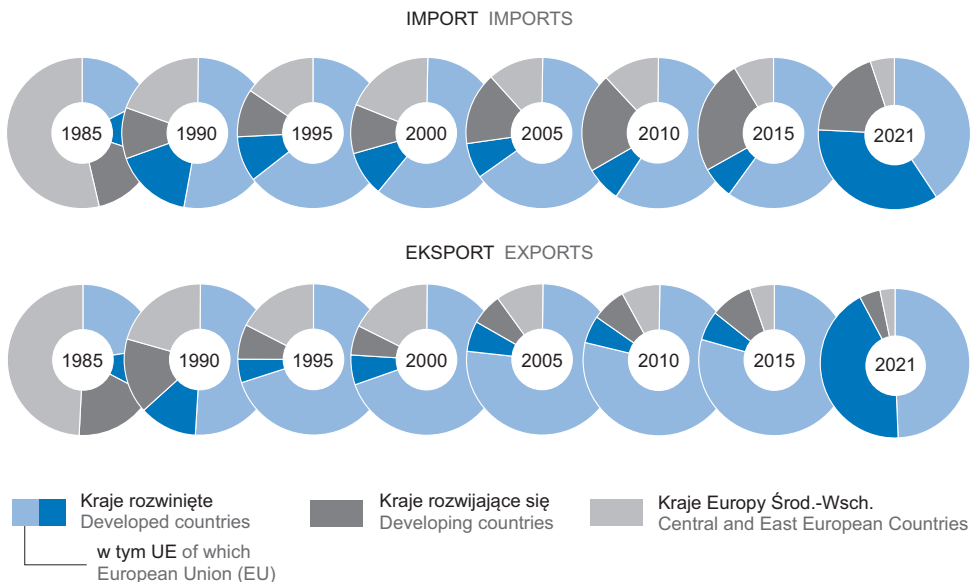
LATA YEARS	Żywność i zwierzęta żywe Food and live animals	Napoje i tytoń Beverages and tobacco	Surowce niejadalne z wy- jątkiem paliw Crude materials inedible, except fuels	Paliwa mineralne, sma- ry i materiały pochodne Mineral fuels, lubricants and related materials	Oleje, tłuszcze, woski zwierzęce i roślinne Animal and vegetable oils, fats and waxes	Chemi- kalia i produ- kty pokrewne Chemicals and related products	Towary przemys- łowe sklasyfiko- wane głównie według surowca Manufactured goods classified chiefly by material	Maszyny, urządzenia i sprzęt transportowy Machinery and transport equipment	Różne wyroby przemys- łowe Miscellaneous manufactured articles	Towary i transakcje niesklasyfikowane w SITC Commodities and transactions not classified elsewhere in the SITC
CENY BIEŻĄCE CURRENT PRICES										
Import Imports										
1990	5,6	1,6	6,5	21,9	0,4	8,6	11,5	37,5	6,4	0,0
1995	8,0	0,7	5,4	9,1	0,7	15,0	21,6	29,9	9,3	0,3
2000	5,2	0,4	3,4	10,8	0,3	14,1	20,0	37,0	8,6	0,2
2005	5,3	0,5	3,0	11,5	0,3	14,3	20,7	35,9	8,5	0,0
2010	6,5	0,6	3,1	10,7	0,3	14,3	17,8	34,3	10,3	2,1
2015	7,3	0,7	3,2	7,2	0,4	14,0	17,4	36,5	11,9	1,4
2020	7,8	0,9	2,8	5,2	0,4	14,6	16,4	36,3	14,6	1,0
2021	6,7	0,8	2,9	6,1	0,5	14,7	17,6	34,5	13,8	2,4
Eksport Exports										
1990	10,9	0,5	6,8	10,7	0,2	9,2	23,0	26,2	7,5	5,0
1995	9,2	0,7	4,5	8,2	0,2	7,7	27,5	21,1	20,9	0,0
2000	7,5	0,4	2,8	5,1	0,1	6,8	24,8	34,2	18,3	0,0
2005	8,8	0,6	2,2	5,3	0,1	6,8	22,6	39,1	14,5	0,0
2010	9,2	1,3	2,3	4,1	0,2	8,6	20,3	41,1	12,8	0,1
2015	10,8	1,6	2,3	3,2	0,3	8,8	18,9	38,5	15,4	0,2
2020	11,3	2,2	2,2	1,5	0,2	9,6	17,5	37,5	17,8	0,2
2021	10,4	1,9	2,4	2,1	0,2	9,7	18,3	37,1	17,7	0,2
CENY STAŁE 2000 R. CONSTANT PRICES 2000										
Import Imports										
2000	5,2	0,4	3,4	10,8	0,3	14,1	20,0	37,0	8,6	0,2
2005	5,1	0,6	2,7	8,5	0,3	15,2	21,4	36,7	9,4	0,0
2010	6,0	0,6	2,4	6,3	0,2	15,8	18,9	37,6	11,1	1,1
2015	6,3	0,8	2,6	5,5	0,3	15,1	18,7	38,7	11,2	0,8
2020	6,6	1,0	2,4	4,7	0,4	15,9	17,9	36,5	13,8	0,8
2021	6,2	0,9	2,3	4,3	0,4	16,0	18,0	37,1	14,2	0,6
Eksport Exports										
2000	7,5	0,4	2,8	5,1	0,1	6,8	24,8	34,2	18,3	0,0
2005	8,8	0,6	1,8	3,2	0,2	7,2	20,3	44,0	13,9	0,0
2010	9,2	0,8	1,5	2,0	0,3	8,1	16,2	49,0	12,8	0,1
2015	10,9	1,0	1,6	2,3	0,4	9,0	15,7	44,6	14,3	0,2
2020	11,8	1,2	1,8	1,0	0,2	10,0	14,5	42,7	16,6	0,2
2021	11,2	1,1	1,7	1,1	0,2	9,7	14,4	43,5	16,9	0,2

WYKRES 1. OBROTY HANDLU ZAGRANICZNEGO POLSKI W LATACH 2009–2021 (ceny bieżące)
CHART 1. TURNOVER OF POLISH FOREIGN TRADE IN 2009–2021 (current prices)



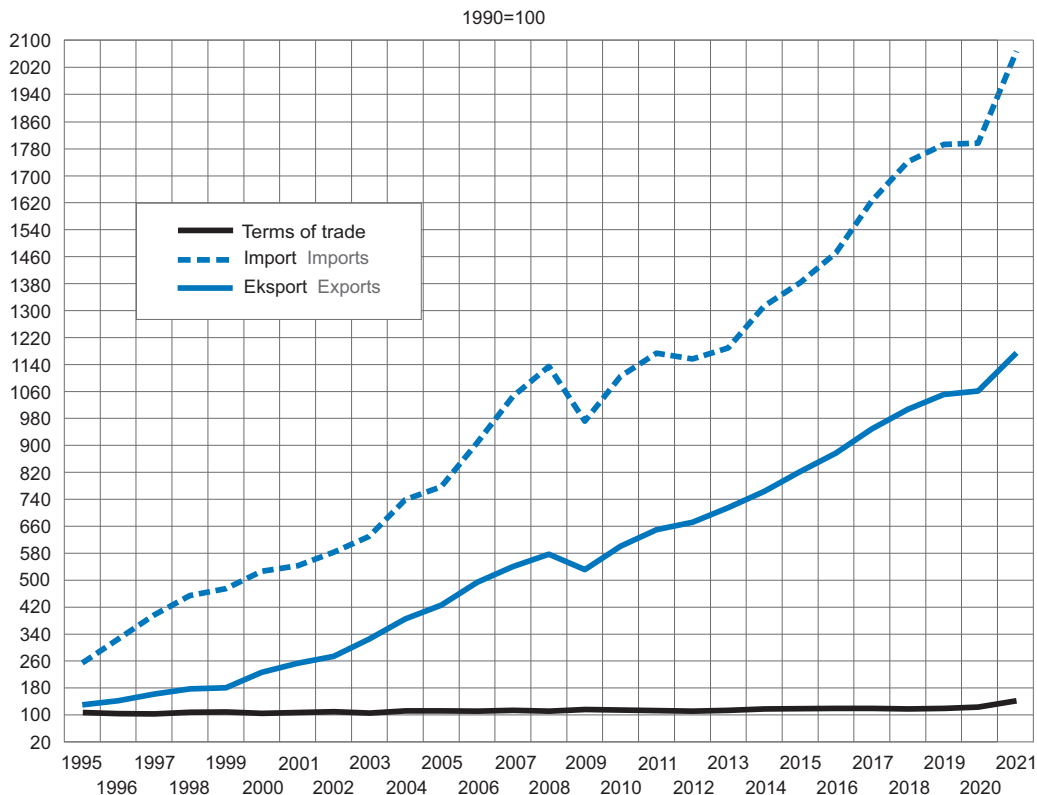
WYKRES 2. STRUKTURA OBROTÓW HANDLU ZAGRANICZNEGO WEDŁUG GRUP KRAJÓW (ceny bieżące)

CHART 2. STRUCTURE OF FOREIGN TRADE TURNOVER BY GROUPS OF COUNTRIES (current prices)



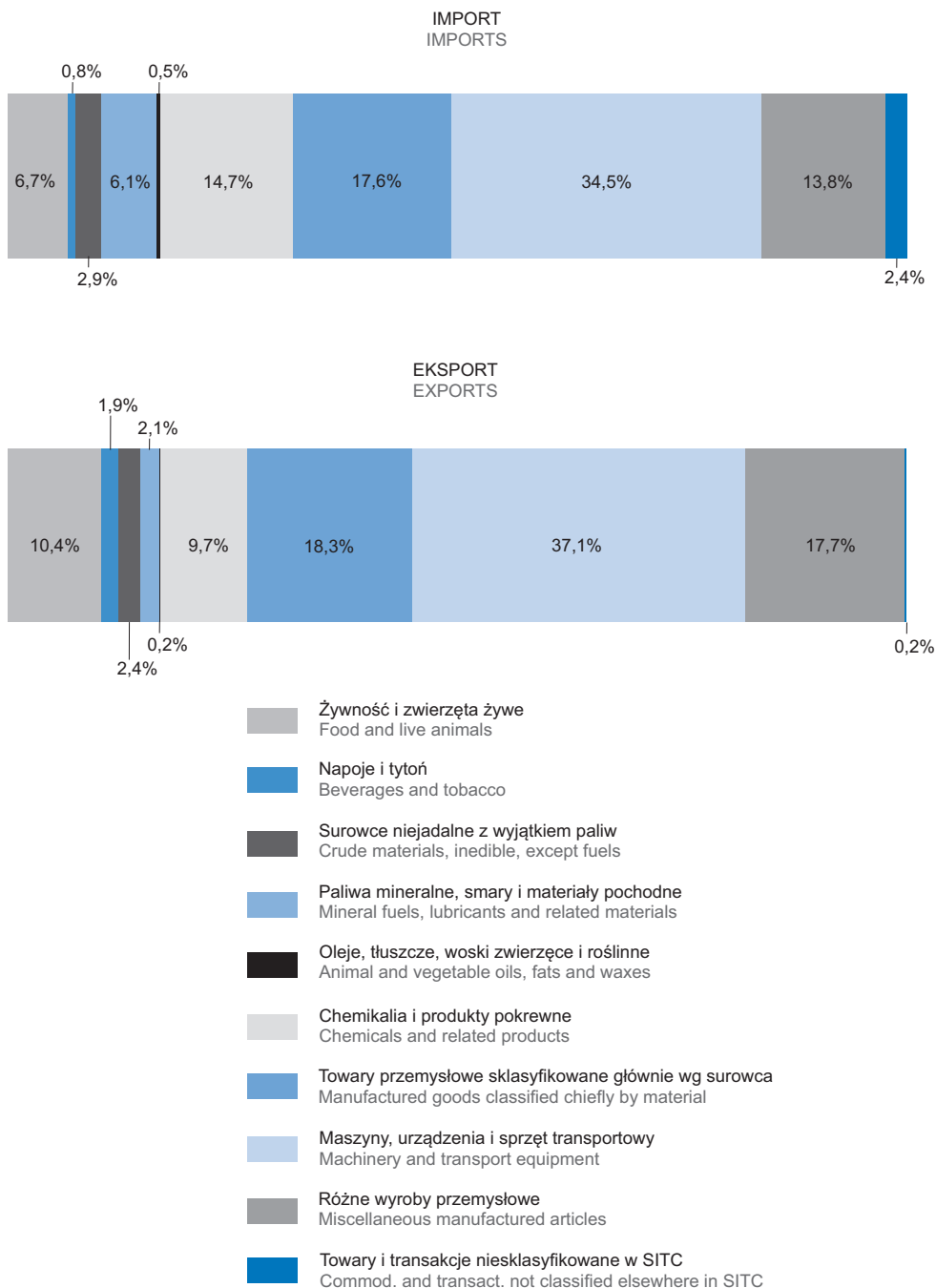
WYKRES 3. TERMS OF TRADE ORAZ DYNAMIKA IMPORTU I EKSPORTU (ceny stałe)

CHART 3. TERMS OF TRADE AND DYNAMIC OF IMPORTS AND EXPORTS (constant prices)



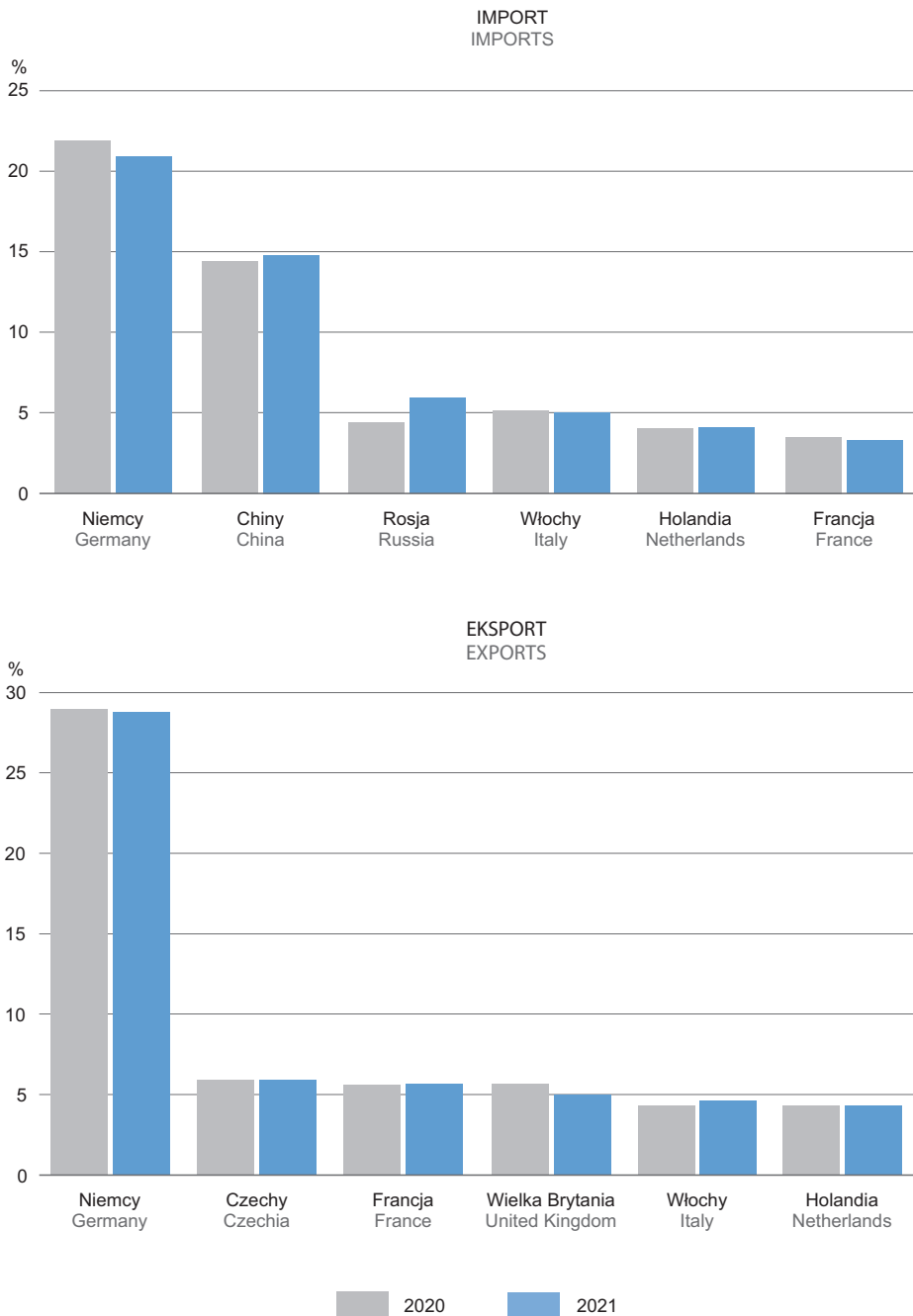
WYKRES 4. STRUKTURA IMPORTU I EKSPORTU WEDŁUG SEKCJI NOMENKLATURY SITC W 2021 R. (ceny bieżące)

CHART 4. STRUCTURE OF IMPORTS AND EXPORTS BY SECTIONS ACCORDING TO SITC NOMENCLATURE IN 2021 (current prices)



WYKRES 5. STRUKTURA IMPORTU I EKSPORTU OBROTÓW HANDLU ZAGRANICZNEGO WEDŁUG WAŻNIEJSZYCH PARTNERÓW W 2020 I 2021 R. (ceny bieżące)

CHART 5. STRUCTURE OF IMPORTS AND EXPORTS FOREIGN TRADE TURNOVER BY MAJOR PARTNERS IN 2020 AND 2021 (current prices)



TABL. 8. WSKAŹNIKI CEN TRANSAKCYJNYCH I TERMS OF TRADE DLA WAŻNIEJSZYCH KRAJÓW WEDŁUG SEKCJI SITC

TRANSACTION PRICE INDICES AND TERMS OF TRADE FOR MAJOR COUNTRIES BY SITC SECTIONS

SEKCJE SECTIONS	2020			2021		
	eksport exports	import imports	terms of trade	eksport exports	import imports	terms of trade
	rok poprzedni=100			previous year=100		
NIEMCY GERMANY						
OGÓŁEM TOTAL	103,9	102,0	101,9	110,7	108,1	102,4
Żywność i zwierzęta żywe Food and live animals	101,8	103,0	98,8	108,8	103,5	105,1
Napoje i tytoń Beverages and tobacco	103,2	103,4	99,8	109,5	104,3	105,0
Surowce niejadalne z wyjątkiem paliw Crude materials inedible, except fuels	96,5	95,9	100,6	131,2	133,0	98,6
Paliwa mineralne, smary i materiały pochodne Mineral fuels, lubricants and related materials	74,1	75,8	97,8	146,6	149,7	97,9
Oleje, tłuszcze, woski zwierzęce i roślinne Animal and vegetable oils, fats and waxes	107,5	99,2	108,4	125,7	135,5	92,8
Chemikalia i produkty pokrewne Chemicals and related products	101,4	101,1	100,3	112,9	115,9	97,4
Towary przemysłowe sklasyfikowane głównie według surowca Manufactured goods classified chiefly by material	101,3	99,7	101,6	116,2	115,3	100,8
Maszyny, urządzenia i sprzęt transportowy Machinery and transport equipment	107,5	104,5	102,9	109,4	100,7	108,6
Różne wyroby przemysłowe Miscellaneous manufactured articles	104,3	105,4	99,0	105,3	102,1	103,1
Towary i transakcje niesklasyfikowane w SITC Commodities and transactions not classified elsewhere in the SITC
WŁOCHY ITALY						
OGÓŁEM TOTAL	101,8	101,9	99,9	113,3	107,1	105,8
Żywność i zwierzęta żywe Food and live animals	104,6	102,7	101,9	109,6	107,1	102,3
Napoje i tytoń Beverages and tobacco	101,2	98,9	102,3	98,6	99,9	98,7
Surowce niejadalne z wyjątkiem paliw Crude materials inedible, except fuels	93,0	98,5	94,4	129,4	103,8	124,7
Paliwa mineralne, smary i materiały pochodne Mineral fuels, lubricants and related materials	78,8	98,6	79,9	171,2	118,6	144,4
Oleje, tłuszcze, woski zwierzęce i roślinne Animal and vegetable oils, fats and waxes	143,4	105,9	135,4	136,1	112,2	121,3
Chemikalia i produkty pokrewne Chemicals and related products	101,5	93,0	109,1	120,5	108,4	111,2
Towary przemysłowe sklasyfikowane głównie według surowca Manufactured goods classified chiefly by material	99,9	100,4	99,5	120,1	119,9	100,2
Maszyny, urządzenia i sprzęt transportowy Machinery and transport equipment	102,0	106,6	95,7	111,5	99,4	112,2
Różne wyroby przemysłowe Miscellaneous manufactured articles	105,3	104,2	101,1	107,5	102,9	104,5
Towary i transakcje niesklasyfikowane w SITC Commodities and transactions not classified elsewhere in the SITC

TABL. 8. WSKAŹNIKI CEN TRANSAKCYJNYCH I TERMS OF TRADE DLA WAŻNIEJSZYCH KRAJÓW
WEDŁUG SEKCJI SITC (cd.)
TRANSACTION PRICE INDICES AND TERMS OF TRADE FOR MAJOR COUNTRIES
BY SITC SECTIONS (cont.)

SEKCJE SECTIONS	2020			2021		
	eksport exports	import imports	terms of trade	eksport exports	import imports	terms of trade
	rok poprzedni=100			previous year=100		
FRANCJA FRANCE						
OGÓŁEM TOTAL	103,2	100,2	103,0	106,5	107,3	99,3
Żywność i zwierzęta żywe	101,4	100,9	100,5	106,6	97,9	108,9
Food and live animals						
Napoje i tytoń	105,9	99,9	106,0	102,4	108,0	94,8
Beverages and tobacco						
Surowce niejadalne z wyjątkiem paliw	100,6	99,6	101,0	111,0	121,6	91,3
Crude materials inedible, except fuels						
Paliwa mineralne, smary i materiały pochodne	75,6	98,2	77,0	137,5	115,6	118,9
Mineral fuels, lubricants and related materials						
Oleje, tłuszcze, woski zwierzęce i roślinne	101,7	102,0	99,7	170,3	105,3	161,7
Animal and vegetable oils, fats and waxes						
Chemikalia i produkty pokrewne	101,8	95,7	106,4	101,9	111,4	91,5
Chemicals and related products						
Towary przemysłowe sklasyfikowane głównie według surowca	104,4	95,9	108,9	108,8	111,9	97,2
Manufactured goods classified chiefly by material						
Maszyny, urządzenia i sprzęt transportowy	105,3	105,3	100,0	104,8	105,5	99,3
Machinery and transport equipment						
Różne wyroby przemysłowe	99,9	103,5	96,5	107,7	99,7	108,0
Miscellaneous manufactured articles						
Towary i transakcje niesklasyfikowane w SITC
Commodities and transactions not classified elsewhere in the SITC						
WIELKA BRYTANIA UNITED KINGDOM						
OGÓŁEM TOTAL	103,6	103,8	99,8	107,8	105,6	102,1
Żywność i zwierzęta żywe	102,0	101,6	100,4	108,1	101,5	106,5
Food and live animals						
Napoje i tytoń	105,0	105,9	99,2	101,6	100,0	101,6
Beverages and tobacco						
Surowce niejadalne z wyjątkiem paliw	99,6	98,8	100,8	121,5	112,7	107,8
Crude materials inedible, except fuels						
Paliwa mineralne, smary i materiały pochodne	68,0	93,4	72,8	150,6	145,0	103,9
Mineral fuels, lubricants and related materials						
Oleje, tłuszcze, woski zwierzęce i roślinne	95,9	103,8	92,4	108,5	133,4	81,3
Animal and vegetable oils, fats and waxes						
Chemikalia i produkty pokrewne	103,8	111,4	93,2	111,3	104,2	106,8
Chemicals and related products						
Towary przemysłowe sklasyfikowane głównie według surowca	104,0	96,1	108,2	109,0	106,5	102,3
Manufactured goods classified chiefly by material						
Maszyny, urządzenia i sprzęt transportowy	105,1	101,9	103,1	107,8	104,7	103,0
Machinery and transport equipment						
Różne wyroby przemysłowe	102,7	105,6	97,3	103,0	100,7	102,3
Miscellaneous manufactured articles						
Towary i transakcje niesklasyfikowane w SITC
Commodities and transactions not classified elsewhere in the SITC						

TABL. 8. WSKAŹNIKI CEN TRANSAKCYJNYCH I TERMS OF TRADE DLA WAŻNIEJSZYCH KRAJÓW WEDŁUG SEKCJI SITC (dok.)

TRANSACTION PRICE INDICES AND TERMS OF TRADE FOR MAJOR COUNTRIES
BY SITC SECTIONS (cont.)

SEKCJE SECTIONS	2020			2021		
	eksport exports	import imports	terms of trade	eksport exports	import imports	terms of trade
	rok poprzedni=100			previous year=100		
ROSJA RUSSIA						
OGÓŁEM TOTAL	97,8	72,7	134,5	107,1	133,8	80,0
Żywność i zwierzęta żywe	103,3	101,5	101,8	105,9	100,1	105,8
Food and live animals						
Napoje i tytoń	103,0	104,0	99,0	107,9	129,2	83,5
Beverages and tobacco						
Surowce niejadalne z wyjątkiem paliw	94,7	88,4	107,1	108,7	130,5	83,3
Crude materials inedible, except fuels						
Paliwa mineralne, smary i materiały pochodne	86,8	71,2	121,9	121,1	154,3	78,5
Mineral fuels, lubricants and related materials						
Oleje, tłuszcze, woski zwierzęce i roślinne	84,4	100,5	84,0	104,8	147,2	71,2
Animal and vegetable oils, fats and waxes						
Chemikalia i produkty pokrewne	103,3	86,8	119,0	111,9	148,1	75,6
Chemicals and related products						
Towary przemysłowe sklasyfikowane głównie według surowca	93,6	93,8	99,8	108,6	146,1	74,3
Manufactured goods classified chiefly by material						
Maszyny, urządzenia i sprzęt transportowy	98,0	103,1	95,1	105,6	91,2	115,8
Machinery and transport equipment						
Różne wyroby przemysłowe	93,4	99,0	94,3	103,6	106,7	97,1
Miscellaneous manufactured articles						
Towary i transakcje niesklasyfikowane w SITC
Commodities and transactions not classified elsewhere in the SITC						
CZECHY CZECHIA						
OGÓŁEM TOTAL	99,5	98,3	101,2	117,3	114,8	102,2
Żywność i zwierzęta żywe	101,0	97,1	104,0	110,0	108,8	101,1
Food and live animals						
Napoje i tytoń	97,8	93,7	104,4	101,7	111,5	91,2
Beverages and tobacco						
Surowce niejadalne z wyjątkiem paliw	94,9	97,6	97,2	141,8	134,8	105,2
Crude materials inedible, except fuels						
Paliwa mineralne, smary i materiały pochodne	79,1	76,5	103,4	141,9	138,7	102,3
Mineral fuels, lubricants and related materials						
Oleje, tłuszcze, woski zwierzęce i roślinne	110,7	111,1	99,6	127,8	138,3	92,4
Animal and vegetable oils, fats and waxes						
Chemikalia i produkty pokrewne	99,2	95,5	103,9	118,4	127,3	93,0
Chemicals and related products						
Towary przemysłowe sklasyfikowane głównie według surowca	97,9	96,9	101,0	127,8	122,7	104,2
Manufactured goods classified chiefly by material						
Maszyny, urządzenia i sprzęt transportowy	101,9	103,2	98,7	109,8	105,7	103,9
Machinery and transport equipment						
Różne wyroby przemysłowe	104,7	95,8	109,3	106,6	102,9	103,6
Miscellaneous manufactured articles						
Towary i transakcje niesklasyfikowane w SITC
Commodities and transactions not classified elsewhere in the SITC						

TABL. 9. OBROTY HANDLU ZAGRANICZNEGO Z KRAJAMI OECD WEDŁUG NOMENKLATURY SITC W 2021 R.
FOREIGN TRADE TURNOVER WITH OECD COUNTRIES ACCORDING TO SITC NOMENCLATURE IN 2021

SEKCJE SECTIONS	Import Imports		Eksport Exports		Import Imports	Eksport Exports
	ceny bieżące		current prices		ceny stałe	
	w tys. PLN	w tys. dol. USA	w tys. PLN	w tys. dol. USA	constant prices	
	in thousand PLN	in thousand USD	in thousand PLN	in thousand USD	rok poprzedni=100 previous year=100	
OGÓŁEM TOTAL	862031673,1	223990842	1116903783,9	290280409	115,5	112,8
Żywność i zwierzęta żywe	70440180,5	18298638	111236370,2	28889356	109,0	108,0
Food and live animals						
Napoje i tytoń	7333022,4	1902112	21016820,0	5463585	106,8	99,8
Beverages and tobacco						
Surowce niejadalne z wyjątkiem paliw	24518412,2	6371158	25959886,2	6751870	113,9	113,2
Crude materials, inedible, except fuels						
Paliwa mineralne, smary i materiały pochodne	23023228,8	5945043	22350575,6	5773786	133,7	118,0
Mineral fuels, lubricants and related materials						
Oleje, tłuszcze, woski zwierzęce i roślinne	4322598,0	1121497	2635479,1	683972	100,4	126,0
Animal and vegetable oils, fats and waxes						
Chemikalia i produkty pokrewne	164662903,7	42803415	102068024,4	26510126	115,0	111,7
Chemicals and related products						
Towary przemysłowe sklasyfikowane głównie względem surowca	172231423,5	44767856	206125558,0	53602199	115,7	112,4
Manufactured goods classified chiefly by material						
Maszyny, urządzenia i sprzęt transportowy	296890293,4	77201519	415230845,6	107991285	117,3	114,1
Machinery and transport equipment						
Różne wyroby przemysłowe	88957353,0	23107823	208543153,5	54162154	117,7	114,8
Miscellaneous manufactured articles						
Towary i transakcje niesklasyfikowane w SITC Commodities and transactions not classified elsewhere in the SITC	9652257,7	2471781	1737071,3	452077	76,8	119,6

TABLE 10. OBROT Y HANDLU ZAGRANICZNEGO Z KRAJAMI UE W 2021 R. (ceny bieżące)
FOREIGN TRADE TURNOVER WITH EU COUNTRIES IN 2020 (current prices)

KRAJE COUNTRIES	Import Imports	Ekspert Exports	Saldo Balance	W odsetkach In %	
	w tys. EUR in thousand EUR			import imports	eksport exports
OGÓŁEM TOTAL	156623351	216321483	59698131	100,0	100,0
Austria Austria	4553948	6499083	1945135	2,9	3,0
Belgia Belgium	7139953	7133087	-6865	4,6	3,3
Bułgaria Bulgaria	809306	1468825	659519	0,5	0,7
Chorwacja Croatia	250787	1175931	925144	0,2	0,5
Cypr Cyprus	81212	242410	161198	0,1	0,1
Czechy Czechia	9138486	17042409	7903923	5,8	7,9
Dania Denmark	2909432	4706319	1796887	1,9	2,2
Estonia Estonia	403209	1426713	1023503	0,3	0,7
Finlandia Finland	2065758	2410231	344473	1,3	1,1
Francja France	9681547	16531988	6850441	6,2	7,6
Grecja Greece	676193	1229653	553460	0,4	0,6
Hiszpania Spain	6289812	7285373	995561	4,0	3,4
Holandia Netherlands	11983723	12517725	534001	7,7	5,8
Irlandia Ireland	1508650	1436507	-72143	1,0	0,7
Litwa Lithuania	2118243	4826232	2707989	1,4	2,2
Luksemburg Luxembourg	349312	445091	95779	0,2	0,2
Łotwa Latvia	546389	1819318	1272929	0,3	0,8
Malta Malta	54275	94908	40633	0,0	0,0
Niemcy Germany	60590414	82859879	22269466	38,7	38,3
Portugalia Portugal	1023698	1714499	690801	0,7	0,8
Rumunia Romania	2778987	5992404	3213417	1,8	2,8
Słowacja Slovakia	5450506	7397677	1947171	3,5	3,4
Słowenia Slovenia	1017589	1338757	321168	0,6	0,6
Szwecja Sweden	4804490	8036199	3231709	3,1	3,7
Węgry Hungary	4401739	7189127	2787387	2,8	3,3
Włochy Italy	14615088	13361942	-1253146	9,3	6,2
Niewyszczególniony kraj UE Unspecified elsewhere in EU countries	1380605	139194	-1241409	0,9	0,1

TABL. 11. OBROTY HANDLU ZAGRANICZNEGO Z KRAJAMI UE WEDŁUG NOMENKLATURY SITC W 2021 R.
FOREIGN TRADE TURNOVER WITH EU COUNTRIES ACCORDING TO SITC NOMENCLATURE IN 2021

SEKCJE SECTIONS	Import Imports		Eksport Exports		Import Imports	Eksport Exports
	w tys. PLN in thousand PLN	w tys. EUR in thousand EUR	w tys. PLN in thousand PLN	w tys. EUR in thousand EUR	ceny stałe constant prices	
					rok poprzedni=100 previous year=100	
O G Ó Ł E M T O T A L	715229739,9	156623351	987899142,4	216321483	115,7	113,5
Żywność i zwierzęta żywe	59833686,4	13101281	98121369,7	21481847	111,6	109,3
Food and live animals						
Napoje i tytoń	6268968,9	1371513	19262545,1	4218521	107,3	101,1
Beverages and tobacco						
Surowce niejadalne z wyjątkiem paliw	21476559,6	4702746	22649346,3	4959290	115,2	114,9
Crude materials, inedible, except fuels						
Paliwa mineralne, smary i materiały pochodne	17673114,7	3864246	22046614,7	4817526	118,0	117,2
Mineral fuels, lubricants and related materials						
Oleje, tłuszcze, woski zwierzęce i roślinne	4337694,2	949411	2572671,1	563179	101,9	125,7
Animal and vegetable oils, fats and waxes						
Chemikalia i produkty pokrewne	136327079,9	29851702	93229975,5	20409434	113,0	110,9
Chemicals and related products						
Towary przemysłowe sklasyfikowane głównie wg surowca	153628859,6	33641433	186363780,0	40814145	115,3	113,1
Manufactured goods classified chiefly by material						
Maszyny, urządzenia i sprzęt transportowy	238641688,5	52276551	354627741,2	77675822	118,7	114,9
Machinery and transport equipment						
Różne wyroby przemysłowe	71414125,7	15635967	187029318,5	40944982	116,5	115,6
Miscellaneous manufactured articles						
Towary i transakcje niesklasyfikowane w SITC	5627962,3	1228501	1995780,2	436736	68,8	161,5
Commodities and transactions not classified elsewhere in the SITC						

TABL. 12. **STRUKTURA IMPORTU Z KRAJAMI UE WEDŁUG KRAJÓW WYSYŁKI W 2021 R. (ceny bieżące)**
 STRUCTURE OF IMPORTS WITH EU BY COUNTRY OF CONSIGNMENT IN 2021 (current prices)

KRAJE COUNTRIES	W tys. PLN In thousand PLN	W tys. EUR In thousand EUR	Struktura Structure
OGÓŁEM TOTAL	878379297,6	192338068	100,0
Austria Austria	28443100,1	6229843	3,2
Belgia Belgium	50079142,3	10966378	5,7
Bułgaria Bulgaria	3675962,8	804904	0,4
Chorwacja Croatia	1471085,1	321864	0,2
Cypr Cyprus	518966,6	113902	0,1
Czechy Czechia	49367042,5	10811336	5,6
Dania Denmark	15611092,9	3418969	1,8
Estonia Estonia	2472753,5	541548	0,3
Finlandia Finland	8643834,4	1892175	1,0
Francja France	51152157,6	11200088	5,8
Grecja Greece	2381991,9	521639	0,3
Hiszpania Spain	31215111,8	6837326	3,6
Holandia Netherlands	85694791,3	18757327	9,8
Irlandia Ireland	7347652,1	1608606	0,8
Litwa Lithuania	10627589,9	2324908	1,2
Luksemburg Luxembourg	1890532,3	413898	0,2
Łotwa Latvia	2988554,6	653701	0,3
Malta Malta	566707,1	124151	0,1
Niemcy Germany	349657951,7	76564400	39,8
Portugalia Portugal	4035861,7	883255	0,5
Rumunia Romania	12123220,9	2655308	1,4
Słowacja Slovakia	31670819,4	6936519	3,6
Słowenia Slovenia	8745963,2	1914980	1,0
Szwecja Sweden	27887852,7	6105878	3,2
Węgry Hungary	22511367,0	4930254	2,6
Włochy Italy	67131235,4	14702730	7,6
Niewyszczególniony kraj UE Unspecified elsewhere in EU countries	466513,2	102083	0,1

TABL. 13. IMPORT Z KRAJÓW UE WEDŁUG NOMENKLATURY CN W 2021 R. (ceny bieżące)
IMPORTS FROM EU COUNTRIES ACCORDING TO CN NOMENCLATURE IN 2021 (current prices)

SEKCJE SECTIONS	2010	2020	2021	2010	2020	2021
	w mln EUR in million EUR			w odsetkach in %		
OGÓŁEM TOTAL	79849	127179	156623	100,0	100,0	100,0
Zwierzęta żywe; produkty pochodzenia zwierzęcego Live animals; animal products	2062	3682	4055	2,6	2,9	2,6
Produkty pochodzenia roślinnego Vegetable products	1953	3853	4223	2,4	3,0	2,7
Tłuszcze i oleje Fats and oils	404	822	1087	0,5	0,6	0,7
Przetwory spożywcze Prepared foodstuffs	3071	6673	7424	3,8	5,2	4,7
Produkty mineralne Mineral products	3076	2729	4331	3,9	2,1	2,8
Produkty przemysłu chemicznego Products of the chemical industry	10608	15549	18973	13,3	12,2	12,1
Tworzywa sztuczne i kauczuk oraz artykuły z nich Plastics and rubber and articles thereof	8016	12291	16277	10,0	9,7	10,4
Skóry i artykuły z nich Raw hides and skins, articles thereof	420	486	545	0,5	0,4	0,3
Drewno i artykuły z drewna Wood and articles of wood	765	1138	1562	1,0	0,9	1,0
Ścier drzewny, papier, tektura i artykuły z nich Pulp of wood, paper, paperboard and articles thereof	3296	4904	6027	4,1	3,9	3,8
Materiały i artykuły włókiennicze Textiles and textile articles	2651	3988	4342	3,3	3,1	2,8
Obuwie, nakrycia głowy, itp. Footwear, headgear, etc.	199	1163	1162	0,2	0,9	0,7
Artykuły z kamienia, wyroby ceramiczne, szkło Articles of stone, ceramic products, glass	1255	1772	1999	1,6	1,4	1,3
Perły, kamienie szlachetne, metale szlachetne i artykuły z nich Pearls, precious stones and metals, articles thereof	152	974	1478	0,2	0,8	0,9
Metale nieszlachetne i artykuły z nich Base metals and articles thereof	11005	15420	21749	13,8	12,1	13,9
Maszyny i urządzenia, sprzęt elektryczny i elektrotechniczny Machinery and mechanical appliances, electrical and electrotechnical equipment	17917	29697	34428	22,4	23,4	22,0
Sprzęt transportowy Transport equipment	9882	15710	18624	12,4	12,4	11,9
Przyrządy i aparatura, optyczne, fotograficzne, pomiarowe, kontrolne, itp. Optical, photographic, measuring, checking instruments, etc.	1582	2742	3069	2,0	2,2	2,0
Broń i amunicja Arms and ammunition	27	81	103	0,0	0,1	0,1
Artykuły przemysłowe różne — meble, prefabrykaty budynków, zabawki, itp. Miscellaneous manufactured articles	1215	3264	4110	1,5	2,6	2,6
Dzieła sztuki, przedmioty kolekcjonerskie i antyki Works of art, collectors' pieces and antiques	292	242	1056	0,4	0,2	0,7
Produkty, gdzie indziej niesklasyfikowane ^a Products n.e.s. ^a

a Grupa obejmuje te towary, dla których nieznan jest 8-znakowy kod CN.

a In this group are included commodities for which 8-digit CN codes are unknown.

TABL. 14. EKSPORT DO KRAJÓW UE WEDŁUG NOMENKLATURY CN W 2021 R. (ceny bieżące)
EXPORTS TO EU COUNTRIES ACCORDING TO CN NOMENCLATURE IN 2021 (current prices)

SEKCJE SECTIONS	2010	2020	2021	2010	2020	2021
	w mln EUR in million EUR			w odsetkach in %		
OGÓŁEM TOTAL	95286	177660	216321	100,0	100,0	100,0
Zwierzęta żywe; produkty pochodzenia zwierzęcego	3645	7082	7850	3,8	4,0	3,6
Live animals; animal products						
Produkty pochodzenia roślinnego	1778	3756	4454	1,9	2,1	2,1
Vegetable products						
Tłuszcze i oleje	315	487	727	0,3	0,3	0,3
Fats and oils						
Przetwory spożywcze	4968	13055	14322	5,2	7,3	6,6
Prepared foodstuffs						
Produkty mineralne	4425	3075	5112	4,6	1,7	2,4
Mineral products						
Produkty przemysłu chemicznego	5435	12439	15306	5,7	7,0	7,1
Products of the chemical industry						
Tworzywa sztuczne i kauczuk oraz artykuły z nich	6387	12631	15966	6,7	7,1	7,4
Plastics and rubber and articles thereof						
Skóry i artykuły z nich	403	673	875	0,4	0,4	0,4
Raw hides and skins, articles thereof						
Drewno i artykuły z drewna	2171	3905	4968	2,3	2,2	2,3
Wood and articles of wood						
Ścier drzewny, papier, tektura i artykuły z nich	2708	5290	6252	2,8	3,0	2,9
Pulp of wood, paper, paperboard and articles thereof						
Materiały i artykuły włókiennicze	3392	8958	10887	3,6	5,0	5,0
Textiles and textile articles						
Obuwie, nakrycia głowy, itp.	304	2136	2436	0,3	1,2	1,1
Footwear, headgear, etc.						
Artykuły z kamienia, wyroby ceramiczne, szkło	1728	3413	4042	1,8	1,9	1,9
Articles of stone, ceramic products, glass						
Perły, kamienie szlachetne, metale szlachetne i artykuły z nich	597	489	695	0,6	0,3	0,3
Pearls, precious stones and metals, articles thereof						
Metale nieszlachetne i artykuły z nich	10737	17202	23996	11,3	9,7	11,1
Base metals and articles thereof						
Maszyny i urządzenia, sprzęt elektryczny i elektrotechniczny	25134	45338	55608	26,4	25,5	25,7
Machinery and mechanical appliances, electrical and electrotechnical equipment						
Sprzęt transportowy	14465	20769	22932	15,2	11,7	10,6
Transport equipment						
Przyrządy i aparatura, optyczne, fotograficzne, pomiarowe, kontrolne, itp.	878	2977	3530	0,9	1,7	1,6
Optical, photographic, measuring, checking instruments, etc.						
Broń i amunicja	8	24	50	0,0	0,0	0,0
Arms and ammunition						
Artykuły przemysłowe różne — meble, prefabrykaty budynków, zabawki, itp.	5759	13848	16080	6,0	7,8	7,4
Miscellaneous manufactured articles						
Dzieła sztuki, przedmioty kolekcjonerskie i antyki	47	113	233	0,0	0,1	0,1
Works of art, collectors' pieces and antiques						
Produkty, gdzie indziej niesklasyfikowane ^a
Products n.e.s. ^a						

a Grupa obejmuje te towary, dla których nieznan jest 8-znakowy kod CN.

a In this group are included commodities for which 8-digit CN codes are unknown.

TABL. 15. **IMPORT I EKSPORT WEDŁUG SEKCJI SITC Z WYMIENIENIEM WAŻNIEJSZYCH KRAJÓW W 2021 R. (ceny bieżące)**

IMPORTS AND EXPORTS BY SITC SECTIONS AND MAJOR COUNTRIES IN 2021 (current prices)

U w a g a. Hongkong — Chiny — Specjalny Region Administracyjny Hongkong,
Macedonia — Macedonia Północna,
Tajwan — Chiny — Tajwan.

N o t e. Hong Kong — China — Hong Kong Special Administrative Region,
Macedonia — North Macedonia,
Taiwan — China — Taiwan.

KRAJE COUNTRIES	Import Imports			Eksport Exports		
	w tys. PLN in thousand PLN	w tys. EUR in thousand EUR	w tys. dol. USA in thousand USD	w tys. PLN in thousand PLN	w tys. EUR in thousand EUR	w tys. dol. USA in thousand USD

ŻYWNÓŚĆ I ZWIERZĘTA ŻYWE
FOOD AND LIVE ANIMALS

OGÓŁEM TOTAL	88346430,7	19341305	22946168	137770239,5	30161997	35785702
Algieria Algeria	1504,2	330	393	1600980,2	351002	418772
Angola Angola	0,0	0	0	33342,7	7280	8599
Arabia Saudyjska Saudi Arabia	6708,7	1472	1761	1537145,9	336867	401311
Argentyna Argentina	2853847,2	623896	738871	10254,3	2243	2655
Armenia Armenia	3696,0	806	946	24879,7	5442	6448
Australia Australia	20953,3	4577	5396	436350,6	95522	113307
Austria Austria	1224869,7	268211	318254	2150799,5	470827	557996
Azerbejdżan Azerbaijan	6136,9	1339	1582	50628,9	11093	13194
Bangladesz Bangladesh	7950,4	1737	2060	31977,7	6990	8290
Belgia Belgium	3554737,3	778685	924975	2929013,0	641358	761211
Benin Benin	956,8	208	241	67263,6	14727	17516
Białoruś Belarus	222627,4	48737	57732	952957,8	208413	246831
Bośnia i Hercegowina Bosnia and Herzegovina	6879,2	1505	1776	150482,7	32939	39064
Brazylia Brazil	1922464,3	421601	501156	141372,7	31098	37173
Bulgaria Bulgaria	303673,0	66422	78647	1205680,6	263894	312955
Chile Chile	415185,5	90819	107617	179074,5	39251	46715
Chiny China	1383394,5	302838	359263	803898,6	176231	209939
Chorwacja Croatia	109552,1	23975	28406	832282,5	182254	216306
Cypr Cyprus	65595,9	14381	17164	95883,6	20985	24870
Czarnogóra Montenegro	197,1	44	52	31029,1	6794	8065
Czechy Czechia	2197877,5	481214	571105	6160581,5	1348492	1599609
Dania Denmark	3637585,3	797069	947750	3129932,3	685037	812164
Demokratyczna Republika Konga Democratic Republic of the Congo	4416,7	966	1138	276568,7	60414	71471
Dominikana Dominican Republic	27729,6	6032	7054	43974,8	9659	11545
Egipt Egypt	249121,7	54636	65068	569427,6	124292	146261
Ekwador Ecuador	759180,4	166494	198197	26845,2	5874	6952
Estonia Estonia	170344,5	37236	44009	682513,8	149517	177499
Eswatini Swaziland	37053,0	8013	9483	260,9	57	69
Filipiny Philippines	95193,5	20810	24608	192727,9	42277	50369
Finlandia Finland	180420,0	39490	46858	682720,0	149431	177121
Francja France	3266265,8	715481	850031	8353326,8	1828894	2170693
Ghana Ghana	172233,8	37777	44907	423755,6	92835	110336
Grecja Greece	818210,6	179277	213067	1142228,9	249987	296453
Grenlandia Greenland	57360,1	12571	14960	80,5	18	20
Gruzja Georgia	16769,9	3665	4321	106567,2	23303	27566
Gujana Guyana	34667,5	7594	9012	212,6	47	56
Gwatemala Guatemala	127987,0	28021	33239	10334,3	2238	2593
Gwinea Guinea	1044,0	228	272	31306,8	6846	8152
Haiti Haiti	30,1	7	8	33766,6	7361	8700
Hiszpania Spain	5655977,1	1238678	1471028	3428917,8	750625	889630
Holandia Netherlands	6430115,2	1408279	1672524	8284975,6	1813641	2150870
Honduras Honduras	32982,3	7208	8495	888,7	195	232
Hongkong Hong Kong	2897,2	632	743	416211,7	91274	108713
Indie India	442523,4	96937	115189	81336,1	17756	20949
Indonezja Indonesia	183820,1	40226	47644	128635,1	28146	33462
Irak Iraq	7,6	2	2	167464,1	36591	43295
Iran Iran	68778,0	15086	17987	53856,0	11811	14052

TABLE 15. IMPORT I EKSPORT WEDŁUG SEKCJI SITC Z WYMIENIENIEM WAŻNIEJSZYCH KRAJÓW
W 2021 R. (cd.)

IMPORTS AND EXPORTS BY SITC SECTIONS AND MAJOR COUNTRIES IN 2021 (cont.)

KRAJE COUNTRIES	Import Imports			Eksport Exports		
	w tys. PLN in thousand PLN	w tys. EUR in thousand EUR	w tys. dol. USA in thousand USD	w tys. PLN in thousand PLN	w tys. EUR in thousand EUR	w tys. dol. USA in thousand USD
ŻYWNOŚĆ I ZWIERZĘTA ŻYWE (cd.) FOOD AND LIVE ANIMALS (cont.)						
Irlandia Ireland	794367,7	174009	206630	1311802,3	287262	341082
Islandia Iceland	514144,8	112529	133357	55443,3	12150	14439
Izrael Israel	153558,5	33612	39857	1156596,6	253213	300344
Japonia Japan	20960,8	4586	5430	419957,9	91795	108565
Jemen Yemen	80,9	18	22	54472,7	11962	14274
Jordania Jordan	1234,0	268	315	140665,0	30828	36625
Kamerun Cameroon	46208,5	10099	11911	31892,2	6970	8258
Kanada Canada	206405,9	45158	53467	402539,1	88015	104191
Katar Qatar	0,0	0	0	59868,9	13101	15518
Kazachstan Kazakhstan	62914,0	13782	16335	243585,4	53283	63202
Kenia Kenya	112107,8	24550	29116	5447,3	1193	1418
Kolumbia Colombia	454391,9	99436	117870	61641,2	13482	15940
Komory Comoros	400,6	89	108	41259,8	9022	10656
Korea Południowa South Korea	72204,6	15808	18741	139116,5	30415	35995
Kosowo Kosovo	529,3	115	135	120193,0	26336	31284
Kostaryka Costa Rica	309155,5	67722	80559	6468,8	1411	1663
Kuba Cuba	1978,5	433	517	44535,9	9846	11881
Kuwejt Kuwait	0,2	0	0	111161,0	24367	29015
Liban Lebanon	1570,9	339	388	65056,5	14292	17068
Liberia Liberia	0,0	0	0	89055,6	19496	23106
Libia Libya	32,4	7	9	147174,2	32224	38224
Litwa Lithuania	1572084,8	343905	407237	2667156,9	583863	692418
Luksemburg Luxembourg	17107,5	3780	4559	60393,3	13240	15745
Łotwa Latvia	307273,0	67192	79537	1251146,6	273833	324749
Macedonia Macedonia	51078,4	11139	13190	175795,2	38463	45567
Madagaskar Madagascar	30286,3	6623	7849	109,3	24	28
Malezja Malaysia	11257,8	2463	2926	125540,6	27463	32491
Mali Mali	1388,7	306	368	43402,0	9492	11246
Malta Malta	143,6	32	38	56902,5	12475	14820
Maroko Morocco	316533,0	69245	82051	581167,0	127424	151793
Mauretania Mauritania	329,1	73	87	59491,0	13019	15412
Meksyk Mexico	86365,4	18922	22448	128106,8	28053	33318
Mjanma (Birma) Myanmar (Burma)	163316,7	35529	41554	30134,2	6574	7727
Moldawia Moldova	113594,3	24886	29532	195459,8	42782	50727
Mongolia Mongolia	580,6	127	152	136687,0	29888	35398
Mozambik Mozambique	5163,9	1131	1346	120068,0	26457	31535
Niemcy Germany	19550262,8	4279902	5077513	32705605,9	7160099	8493392
Niger Niger	99,0	22	25	20746,6	4553	5413
Nigeria Nigeria	9749,8	2132	2524	96363,3	21087	24927
Nikaragua Nicaragua	34275,8	7479	8833	8713,6	1903	2229
Norwegia Norway	5317998,6	1163608	1378275	680087,0	148839	176471
Nowa Zelandia New Zealand	192649,6	42110	49779	163962,6	35894	42586
Oman Oman	644,9	142	171	43659,7	9566	11375
Pakistan Pakistan	55823,3	12214	14446	28481,8	6237	7401
Panama Panama	25397,6	5521	6488	37901,0	8342	10023
Paragwaj Paraguay	715356,6	156588	185738	2491,4	547	652

TABL. 15. **IMPORT I EKSPORT WEDŁUG SEKCJI SITC Z WYMIENIENIEM WAŻNIEJSZYCH KRAJÓW W 2021 R. (cd.)**

IMPORTS AND EXPORTS BY SITC SECTIONS AND MAJOR COUNTRIES IN 2021 (cont.)

KRAJE COUNTRIES	Import Imports			Eksport Exports		
	w tys. PLN in thousand PLN	w tys. EUR in thousand EUR	w tys. dol. USA in thousand USD	w tys. PLN in thousand PLN	w tys. EUR in thousand EUR	w tys. dol. USA in thousand USD

ŻYWNOŚĆ I ZWIERZĘTA ŻYWE (dok.)

FOOD AND LIVE ANIMALS (cont.)

Peru Peru	404100,0	88495	104970	18411,2	4027	4771
Południowa Afryka South Africa	265249,2	58095	68998	463285,6	101548	120459
Portugalia Portugal	309474,6	67777	80497	607832,4	132990	157710
Rosja Russia	1007426,9	220682	262174	2380216,9	520961	618000
Rumunia Romania	414753,5	90766	107443	4016821,1	879216	1042723
Senegal Senegal	4918,5	1082	1299	482806,4	105678	125411
Serbia Serbia	285841,1	62553	74122	531328,3	116333	138107
Sierra Leone Sierra Leone	0,0	0	0	50578,4	11081	13176
Singapur Singapore	5989,3	1313	1557	295593,2	64633	76497
Słowacja Slovakia	1613920,3	353547	419812	3430750,1	751111	891483
Słowenia Slovenia	62820,6	13774	16402	500625,6	109609	130143
Stany Zjednoczone United States	1285418,0	280836	331927	2319066,4	507357	601127
Szwajcaria Switzerland	445546,9	97513	115637	571916,4	125244	148688
Szwecja Sweden	1516934,6	331791	392660	2753274,2	602832	715318
Tajlandia Thailand	447245,6	97853	115975	87179,2	19121	22747
Tajwan Taiwan	12237,2	2672	3152	60334,9	13200	15680
Turcja Turkey	932834,1	204188	242027	457085,5	100091	118761
Ukraina Ukraine	2086754,5	456467	539961	3335392,7	729981	865458
Uzbekistan Uzbekistan	17503,2	3807	4451	109578,3	23954	28351
Węgry Hungary	1504053,1	329316	390749	3299049,9	722290	856879
Wielka Brytania United Kingdom	1114999,1	244055	289525	12147704,1	2659300	3154825
Wietnam Vietnam	967734,4	211790	251091	581262,1	127348	151604
Włochy Italy	4512706,3	987770	1171529	6378606,6	1397529	1660254
Wybrzeże Kości Słoniowej Côte d'Ivoire (Ivory Coast)	433711,3	94883	112477	141602,8	31024	36892
Wyspy Owcze Faroe Islands	94959,2	20814	24723	375,3	83	100
Zjednoczone Emiraty Arabskie United Arab Emirates	21426,1	4690	5558	293481,5	64180	75994

NAPOJE I TYTOŃ

BEVERAGES AND TOBACCO

OGÓŁEM TOTAL	10118937,3	2214339	2625164	24377804,5	5338331	6338618
Albania Albania	601,3	131	153	72657,8	15908	18872
Algieria Algeria	18,4	4	5	305390,3	66750	79167
Arabia Saudyjska Saudi Arabia	0,3	0	0	784323,9	172206	206154
Argentyna Argentina	76607,0	16801	19978	3694,1	813	981
Australia Australia	33995,8	7435	8805	11843,6	2591	3074
Austria Austria	226202,7	49466	58567	348732,0	76487	90988
Belgia Belgium	168801,7	37026	44123	1176656,8	257512	305595
Brazylia Brazil	671302,8	147123	174866	4317,2	944	1113
Bułgaria Bulgaria	127016,3	27783	32892	191558,9	41987	49963
Chile Chile	67956,1	14864	17589	102513,4	22437	26618
Chiny China	82139,8	17980	21343	26003,7	5687	6748
Chorwacja Croatia	36932,6	8095	9623	315328,7	69054	81846
Cypr Cyprus	720,1	155	175	74520,1	16360	19532
Czechy Czechia	274908,5	60192	71429	697047,3	152687	181469

TABLE 15. IMPORT I EKSPORT WEDŁUG SEKCJI SITC Z WYMIENIENIEM WAŻNIEJSZYCH KRAJÓW
W 2021 R. (cd.)

IMPORTS AND EXPORTS BY SITC SECTIONS AND MAJOR COUNTRIES IN 2021 (cont.)

KRAJE COUNTRIES	Import Imports			Eksport Exports		
	w tys. PLN in thousand PLN	w tys. EUR in thousand EUR	w tys. dol. USA in thousand USD	w tys. PLN in thousand PLN	w tys. EUR in thousand EUR	w tys. dol. USA in thousand USD

NAPOJE I TYTOŃ (dok.)

BEVERAGES AND TOBACCO (cont.)

Dania Denmark	65421,0	14340	17060	200142,4	44032	52787
Dominikana Dominican Republic	40836,7	8929	10547	756,5	164	193
Estonia Estonia	3780,7	828	984	46628,1	10227	12193
Finlandia Finland	75844,0	16589	19608	91835,4	20036	23646
Francja France	386541,0	84482	99896	1264373,9	277018	329439
Grecja Greece	137819,8	30231	36151	219144,8	48023	57109
Gruzja Georgia	63208,5	13825	16358	11149,4	2438	2882
Gwatemala Guatemala	40180,0	8776	10313	616,2	136	164
Gwinea Guinea	0,0	0	0	83371,3	18258	21668
Hiszpania Spain	355177,3	77749	92139	1488694,2	325689	385894
Holandia Netherlands	284739,6	62505	74450	1320806,0	289255	343688
Indie India	201408,7	44071	52273	3280,2	721	862
Irlandia Ireland	444830,1	97223	114935	200123,6	43880	52076
Izrael Israel	6234,1	1368	1629	156465,3	34257	40675
Kanada Canada	1732,2	379	448	47305,8	10359	12299
Korea Południowa South Korea	20762,9	4559	5413	82958,1	18155	21542
Kosowo Kosovo	123,1	27	32	91370,4	20024	23775
Litwa Lithuania	69193,7	15135	17942	367663,3	80563	95753
Luksemburg Luxembourg	79,5	17	20	219982,4	48093	56874
Łotwa Latvia	5562,6	1217	1445	152626,1	33425	39704
Macedonia Macedonia	67052,5	14657	17315	17386,0	3826	4564
Malawi Malawi	161479,4	35313	41783	0,0	0	0
Meksyk Mexico	50488,1	11054	13074	11554,9	2528	2996
Moldawia Moldova	46545,5	10176	12032	2263,4	496	588
Mozambik Mozambique	170660,1	37335	44252	0,0	0	0
Niemcy Germany	1629622,8	357059	424106	6946854,8	1520824	1803829
Norwegia Norway	4624,4	1022	1222	492036,1	107614	127701
Portugalia Portugal	146961,4	32157	38132	208410,7	45618	54197
Rosja Russia	24012,1	5256	6235	356848,3	78016	92318
Rumunia Romania	458530,3	99915	118053	231698,7	50794	60496
Słowacja Slovakia	35347,6	7721	9107	310537,2	68047	80902
Słowenia Slovenia	3559,3	781	932	161827,8	35506	42272
Sri Lanka Sri Lanka	38692,1	8484	10065	49,4	11	13
Stany Zjednoczone United States	634347,9	138853	164800	298826,9	65559	78216
Szwajcaria Switzerland	29737,2	6505	7725	105268,6	23029	27307
Szwecja Sweden	57672,0	12608	14890	140832,0	30828	36571
Tanzania Tanzania	105664,8	23201	27697	354,3	78	92
Turcja Turkey	144595,7	31682	37648	49746,6	10893	12938
Ukraina Ukraine	69863,3	15315	18208	194731,0	42596	50447
Węgry Hungary	84045,8	18408	21886	787884,0	172481	204564
Wielka Brytania United Kingdom	685575,4	149868	177004	1183007,7	258739	306179
Włochy Italy	1162361,7	253840	300011	2092843,1	458825	546170
Zimbabwe Zimbabwe	82407,1	18083	21570	0,0	0	0

TABL. 15. **IMPORT I EKSPORT WEDŁUG SEKCJI SITC Z WYMIENIENIEM WAŻNIEJSZYCH KRAJÓW W 2021 R. (cd.)**

IMPORTS AND EXPORTS BY SITC SECTIONS AND MAJOR COUNTRIES IN 2021 (cont.)

KRAJE COUNTRIES	Import Imports			Eksport Exports		
	w tys. PLN in thousand PLN	w tys. EUR in thousand EUR	w tys. dol. USA in thousand USD	w tys. PLN in thousand PLN	w tys. EUR in thousand EUR	w tys. dol. USA in thousand USD
OGÓŁEM TOTAL	38857911,8	8507731	10094531	31383597,9	6871968	8160210
Arabia Saudyjska Saudi Arabia	53406,5	11678	13827	4914,7	1081	1293
Argentyna Argentina	363335,1	79629	94542	5329,8	1166	1389
Australia Australia	267512,7	58493	69444	20717,2	4537	5389
Austria Austria	401494,3	87899	104296	789176,7	172878	205411
Bangladesz Bangladesh	3166,0	692	819	89435,9	19516	23043
Belgia Belgium	567269,8	124307	147760	783648,8	171446	203239
Białoruś Belarus	633135,7	138521	164085	233968,6	51225	60996
Bośnia i Hercegowina Bosnia and Herzegovina	80319,3	17590	20865	2551,9	560	668
Brazylia Brazil	1703629,3	373132	441907	280359,7	61313	72570
Bułgaria Bulgaria	265625,1	58164	69021	64138,2	14044	16637
Chile Chile	144132,9	31504	36899	19291,2	4220	4983
Chiny China	824990,7	180698	214550	1168283,6	255928	304313
Chorwacja Croatia	46915,6	10271	12185	34937,4	7660	9118
Czarnogóra Montenegro	62738,2	13730	16256	437,0	95	111
Czechy Czechia	2154253,5	471443	558814	1659111,4	363666	432397
Dania Denmark	418515,7	91558	108426	513079,3	112569	134092
Egipt Egypt	71152,9	15555	18313	5458,1	1190	1401
Ekwador Ecuador	105399,4	23145	27680	19993,5	4391	5238
Estonia Estonia	351189,6	76904	91276	127854,6	28032	33426
Finlandia Finland	512241,8	112001	132543	1234489,2	269968	320021
Francja France	1064275,4	233311	277926	1111797,7	243578	289522
Gabon Gabon	34930,6	7591	8866	2643,4	581	693
Ghana Ghana	22812,7	5031	6022	40833,3	8948	10657
Grecja Greece	38433,2	8413	9992	64540,3	14115	16695
Gwinea Guinea	24396,8	5340	6338	30690,2	6718	7963
Hiszpania Spain	847321,6	185511	220103	360643,6	79003	93839
Holandia Netherlands	2940001,0	644472	767129	807760,9	176833	209793
Hongkong Hong Kong	44,4	10	12	175563,6	38428	45609
Indie India	234534,6	51327	60907	482531,5	105512	124936
Indonezja Indonesia	360063,5	78605	92867	58461,2	12799	15274
Irlandia Ireland	60078,6	13151	15576	44073,1	9647	11456
Japonia Japan	364126,4	79778	94931	133408,7	29136	34432
Kambodża Cambodia	2675,5	589	710	90677,5	19964	23949
Kanada Canada	57926,0	12705	15074	35175,4	7710	9179
Kazachstan Kazakhstan	285855,5	62489	73933	13545,3	2966	3516
Kenia Kenya	11848,9	2592	3071	34093,8	7475	8899
Kolumbia Colombia	64846,7	14177	16762	213,6	46	55
Korea Południowa South Korea	532965,8	116729	138591	870630,6	191289	228830
Liberia Liberia	328845,5	72071	85828	2812,3	616	731
Litwa Lithuania	499127,2	108885	128158	563242,1	123399	146684
Luksemburg Luxembourg	19056,0	4172	4954	79123,9	17312	20526
Łotwa Latvia	239340,2	52265	61709	141710,4	31016	36831
Macedonia Macedonia	44953,1	9808	11551	3610,7	790	935

**TABL. 15. IMPORT I EKSPORT WEDŁUG SEKCJI SITC Z WYMIENIENIEM WAŻNIEJSZYCH KRAJÓW
W 2021 R. (cd.)**

IMPORTS AND EXPORTS BY SITC SECTIONS AND MAJOR COUNTRIES IN 2021 (cont.)

KRAJE COUNTRIES	Import Imports			Eksport Exports		
	w tys. PLN in thousand PLN	w tys. EUR in thousand EUR	w tys. dol. USA in thousand USD	w tys. PLN in thousand PLN	w tys. EUR in thousand EUR	w tys. dol. USA in thousand USD
SUROWCE NIEJADALNE Z WYJĄTKIEM PALIW (dok.) CRUDE MATERIALS, INEDIBLE, EXCEPT FUELS (cont.)						
Malezja Malaysia	37339,6	8158	9618	23646,0	5175	6139
Maroko Morocco	300297,0	66072	78760	28705,2	6258	7382
Mauretania Mauritania	83897,7	18503	21917	201,7	44	51
Meksyk Mexico	27200,5	5963	7084	25196,1	5516	6542
Moldawia Moldova	37972,9	8305	9839	19962,1	4368	5176
Niemcy Germany	6547302,2	1434094	1703487	9914066,3	2170476	2576326
Nigeria Nigeria	77800,5	17043	20252	40686,0	8911	10570
Norwegia Norway	337241,2	73793	87460	118190,0	25920	30891
Nowa Zelandia New Zealand	22243,3	4888	5848	4715,1	1031	1222
Pakistan Pakistan	59848,9	13085	15490	320445,1	70029	82794
Peru Peru	220482,8	48304	56702	96,7	21	25
Południowa Afryka South Africa	531757,6	116148	137825	90376,6	19786	23464
Portugalia Portugal	495076,7	108141	127973	69331,7	15175	17946
Rosja Russia	2066497,9	451909	534831	483415,7	105754	125349
Rumunia Romania	685208,4	150097	178032	351899,4	77019	91359
Serbia Serbia	96121,8	21029	24893	47621,0	10409	12308
Słowacja Slovakia	1072923,5	235105	279427	1223737,1	267856	317845
Słowenia Slovenia	131216,6	28725	34074	212132,5	46425	55051
Stany Zjednoczone United States	1278751,0	279822	331485	283396,1	62220	74413
Szwajcaria Switzerland	103882,6	22692	26823	214211,2	46934	55838
Szwecja Sweden	1184789,7	259115	307045	303759,6	66480	78875
Tajlandia Thailand	300372,6	65710	77737	93748,6	20502	24225
Tajwan Taiwan	58701,5	12837	15177	27542,3	6037	7174
Togo Togo	1108,0	243	288	41426,3	9071	10763
Turcja Turkey	367069,0	80258	94895	973322,8	212998	252901
Ukraina Ukraine	3279645,4	718539	854026	547187,5	119705	141943
Urugwaj Uruguay	180024,1	39303	46433	79,7	18	21
Węgry Hungary	367375,8	80391	95198	331835,8	72693	86322
Wielka Brytania United Kingdom	461602,4	100996	119698	1035166,8	226732	269041
Wietnam Vietnam	48997,5	10721	12718	122983,1	26913	31834
Włochy Italy	549075,6	120291	142924	1858613,1	406982	483479
Wybrzeże Kości Słoniowej Côte d'Ivoire (Ivory Coast)	309468,4	67774	80536	8390,6	1836	2182

PALIWA MINERALNE, SMARY I MATERIAŁY POCHODNE
 MINERAL FUELS, LUBRICANTS AND RELATED MATERIALS

OGÓŁEM TOTAL	80978450,8	17710510	20953266	27299385,3	5967532	7055671
Algeria Algeria	0,0	0	0	497388,3	108935	128972
Arabia Saudyjska Saudi Arabia	8690243,2	1899507	2240515	11690,7	2560	3032
Australia Australia	1361868,9	297432	350536	7236,5	1586	1882
Austria Austria	24334,9	5342	6366	1837565,5	401590	474991
Belgia Belgium	558136,4	121978	144124	978253,6	213313	250365
Białoruś Belarus	582081,0	127893	153059	51546,5	11272	13325
Brazylia Brazil	9526,0	2093	2499	93165,2	20490	24556
Bułgaria Bulgaria	5313,2	1152	1366	27348,6	5985	7096

TABL. 15. **IMPORT I EKSPORT WEDŁUG SEKCJI SITC Z WYMIENIENIEM WAŻNIEJSZYCH KRAJÓW W 2021 R. (cd.)**

IMPORTS AND EXPORTS BY SITC SECTIONS AND MAJOR COUNTRIES IN 2021 (cont.)

KRAJE COUNTRIES	Import Imports			Eksport Exports		
	w tys. PLN in thousand PLN	w tys. EUR in thousand EUR	w tys. dol. USA in thousand USD	w tys. PLN in thousand PLN	w tys. EUR in thousand EUR	w tys. dol. USA in thousand USD

PALIWA MINERALNE, SMARY I MATERIAŁY POCHODNE (dok.)
MINERAL FUELS, LUBRICANTS AND RELATED MATERIALS (cont.)

Chiny China	261638,6	57250	67662	108945,5	24082	29024
Chorwacja Croatia	2640,6	580	696	39043,1	8532	10082
Czechy Czechia	1705422,5	373189	442559	3592169,3	785136	928259
Dania Denmark	60645,9	13303	15798	447915,7	97484	114388
Egipt Egypt	14493,4	3183	3732	47852,2	10457	12327
Estonia Estonia	13293,3	2909	3444	56138,5	12274	14535
Finlandia Finland	183960,7	40391	47632	193540,7	42586	50899
Francja France	283978,2	62195	73838	1415278,2	309047	365424
Grecja Greece	2567,5	560	663	38213,2	8361	9893
Hiszpania Spain	51230,1	11218	13292	753170,7	165287	197104
Holandia Netherlands	675167,2	147592	174600	1735058,3	380238	452474
Indie India	7112,6	1556	1845	1182114,5	259289	308011
Irak Iraq	308736,8	67066	78169	5041,8	1099	1300
Irlandia Ireland	1997,4	436	514	33161,5	7239	8557
Kanada Canada	142524,5	31129	36632	2970,6	657	795
Kazachstan Kazakhstan	3234261,4	709741	844972	5190,2	1133	1340
Kolumbia Colombia	227927,6	49949	59682	224,6	48	55
Litwa Lithuania	2159603,9	471645	555871	2982771,8	650691	765800
Łotwa Latvia	65714,4	14376	17014	64437,1	14116	16759
Malezja Malaysia	11838,5	2588	3059	46092,3	10186	12340
Mozambik Mozambique	195206,5	42390	49492	66,9	15	17
Niemcy Germany	8103056,0	1771989	2097832	3695285,0	807957	956327
Nigeria Nigeria	3462424,5	758237	896220	75589,3	16475	19288
Norwegia Norway	2466845,8	537137	632207	475244,2	104125	123823
Pakistan Pakistan	0,0	0	0	74054,2	16214	19213
Rosja Russia	40839420,0	8933855	10579059	213413,7	46679	55328
Rumunia Romania	12109,8	2649	3145	774224,2	169214	200063
Serbia Serbia	242,1	52	59	274629,0	59915	70494
Słowacja Slovakia	1349600,3	295320	350001	2250087,9	490848	577665
Słowenia Slovenia	4918,6	1072	1262	99370,2	21739	25745
Stany Zjednoczone United States	391227,9	85272	100321	79967,3	17588	20871
Szwecja Sweden	2084243,4	455117	536568	231001,0	50512	59555
Turcja Turkey	5876,8	1288	1531	68136,1	14970	17949
Ukraina Ukraine	264917,3	58006	68913	1172175,7	255734	301065
Węgry Hungary	155371,5	34061	40507	468018,8	102348	121015
Wielka Brytania United Kingdom	753618,5	164599	192853	415291,8	90954	107916
Włochy Italy	160656,9	35171	41739	315663,5	68898	81161

OLEJE, TŁUSZCZE, WOSKI ZWIERZĘCE I ROŚLINNE
ANIMAL AND VEGETABLE OILS, FATS AND WAXES

OGÓŁEM TOTAL	6688926,0	1463255	1732769	2877842,3	629919	746790
Austria Austria	150857,1	33189	39677	129065,8	28183	33195
Belgia Belgium	109762,1	24039	28542	39151,2	8558	10163
Białoruś Belarus	247987,5	54169	63856	15851,0	3460	4075
Czechy Czechia	618393,1	135408	160595	259093,9	56608	66803
Dania Denmark	54651,6	11951	14138	52893,2	11545	13675
Estonia Estonia	3422,7	744	872	199946,5	43764	51940

TABL. 15. **IMPORT I EKSPORT WEDŁUG SEKCJI SITC Z WYMIENIENIEM WAŻNIEJSZYCH KRAJÓW W 2021 R. (cd.)**

IMPORTS AND EXPORTS BY SITC SECTIONS AND MAJOR COUNTRIES IN 2021 (cont.)

KRAJE COUNTRIES	Import Imports			Eksport Exports		
	w tys. PLN in thousand PLN	w tys. EUR in thousand EUR	w tys. dol. USA in thousand USD	w tys. PLN in thousand PLN	w tys. EUR in thousand EUR	w tys. dol. USA in thousand USD
OLEJE, TŁUSZCZE, WOSKI ZWIERZĘCE I ROŚLINNE (dok.)						
ANIMAL AND VEGETABLE OILS, FATS AND WAXES (cont.)						
Finlandia Finland	4982,6	1086	1277	139897,8	30693	36483
Francja France	58949,4	12904	15318	23040,1	5045	5977
Grecja Greece	38809,8	8491	10072	2141,5	469	558
Hiszpania Spain	112220,1	24565	29169	19416,5	4256	5068
Holandia Netherlands	1066000,6	233353	276791	261194,5	57146	67654
Litwa Lithuania	70643,4	15450	18277	118199,7	25851	30595
Łotwa Latvia	3185,3	695	821	39444,9	8640	10272
Niemcy Germany	1180288,0	258061	305269	1008826,9	221074	262754
Portugalia Portugal	40812,2	8962	10685	3104,4	677	798
Rosja Russia	122879,5	26840	31687	29151,6	6389	7594
Rumunia Romania	96426,8	21129	25042	16797,3	3673	4351
Serbia Serbia	77252,4	16872	19914	362,4	79	93
Słowacja Slovakia	71174,0	15537	18273	97250,4	21266	25137
Szwecja Sweden	73353,0	16059	19050	32557,2	7128	8455
Ukraina Ukraine	1685069,5	368321	435547	105007,6	22974	27206
Węgry Hungary	294056,9	64388	76498	59859,0	13111	15569
Wielka Brytania United Kingdom	50536,3	11047	13060	51861,8	11341	13397
Włochy Italy	262638,5	57483	68181	38812,2	8502	10094

CHEMIKALIA I PRODUKTY POKREWNE
CHEMICALS AND RELATED PRODUCTS

OGÓŁEM TOTAL	194552891,8	42598384	50558403	127987714,9	28017273	33239687
Albania Albania	3100,1	675	786	31262,8	6847	8121
Algieria Algeria	101874,1	22297	26089	41483,9	9091	10803
Arabia Saudyjska Saudi Arabia	818756,0	179089	212194	249201,8	54511	64487
Argentyna Argentina	9042,1	1983	2363	75523,3	16578	19687
Armenia Armenia	3802,6	844	1029	50245,7	11002	13052
Australia Australia	85086,6	18616	22114	678462,9	148405	176299
Austria Austria	4142218,0	907051	1076867	2393531,1	523137	618487
Azerbejdżan Azerbaijan	7201,5	1585	1897	69425,2	15180	17997
Bangladesz Bangladesh	434,3	95	115	76784,6	16769	19648
Belgia Belgium	14786708,1	3237798	3844602	3920711,4	858461	1018035
Białoruś Belarus	1037856,4	226949	268556	1374219,7	300720	356650
Bośnia i Hercegowina Bosnia and Herzegovina	84722,4	18560	22076	181879,3	39786	47113
Brazylia Brazil	434858,5	95301	113192	498570,4	109344	130171
Bułgaria Bulgaria	351030,3	76821	91149	857572,1	187733	222760
Chile Chile	43776,1	9575	11390	104438,0	22890	27144
Chiny China	10487287,0	2295003	2719964	863503,4	188948	223891
Chorwacja Croatia	145947,9	31946	37761	474899,3	104033	123582
Cypr Cyprus	19883,4	4338	5103	50959,3	11171	13305
Czechy Czechia	5068438,9	1109548	1316673	9623059,3	2106994	2501654
Dania Denmark	2411117,0	527950	626384	1861396,7	407709	484216
Dominikana Dominican Republic	131119,8	28667	33900	13560,9	2970	3528
Egipt Egypt	232843,3	50991	60817	152661,9	33454	39769
Estonia Estonia	159614,4	34966	41543	1205699,3	264038	313508
Filipiny Philippines	14586,5	3182	3744	43214,0	9457	11192

TABL. 15. IMPORT I EKSPORT WEDŁUG SEKCJI SITC Z WYMIENIENIEM WAŻNIEJSZYCH KRAJÓW W 2021 R. (cd.)

IMPORTS AND EXPORTS BY SITC SECTIONS AND MAJOR COUNTRIES IN 2021 (cont.)

KRAJE COUNTRIES	Import Imports			Eksport Exports		
	w tys. PLN in thousand PLN	w tys. EUR in thousand EUR	w tys. dol. USA in thousand USD	w tys. PLN in thousand PLN	w tys. EUR in thousand EUR	w tys. dol. USA in thousand USD

CHEMIKALIA I PRODUKTY POKREWNE (cd.)
CHEMICALS AND RELATED PRODUCTS (cont.)

Finlandia Finland	1663986,0	364602	432805	924890,3	202520	240225
Francja France	11576544,5	2535588	3011077	5296584,1	1160109	1378086
Grecja Greece	827024,0	181030	214634	656032,2	143755	170626
Gruzja Georgia	2928,5	640	763	165931,2	36325	43005
Hiszpania Spain	4634019,3	1015060	1205756	3099879,5	678613	805736
Holandia Netherlands	12130945,9	2654104	3144367	4210995,9	921217	1091131
Hongkong Hong Kong	8815,0	1932	2300	88067,2	19246	22725
Indie India	1861042,9	407566	483971	330245,3	72225	85507
Indonezja Indonesia	307326,8	67097	79032	67920,5	14859	17619
Irak Iraq	0,0	0	0	49957,8	10927	12923
Iran Iran	79078,0	17229	20176	26525,2	5774	6826
Irlandia Ireland	3496994,3	765103	908293	415876,9	91052	108048
Islandia Iceland	49861,7	10904	12837	40556,4	8876	10513
Izrael Israel	455089,6	99550	118034	406463,5	89056	105968
Japonia Japan	3516534,8	770100	914549	262325,3	57408	68052
Jordania Jordan	15855,2	3478	4135	32950,5	7227	8584
Kanada Canada	471814,6	103316	122458	528060,0	115659	137574
Katar Qatar	94385,2	20653	24469	36378,6	7963	9428
Kazachstan Kazakhstan	261822,5	57370	68062	1358987,6	298651	357476
Kolumbia Colombia	18836,4	4122	4889	117041,2	25602	30341
Korea Południowa South Korea	7181663,7	1573002	1869733	434263,6	95088	112945
Kosowo Kosovo	1763,4	385	456	88200,5	19326	22928
Kostaryka Costa Rica	2186,8	479	568	30645,3	6721	7997
Kuwejt Kuwait	42157,6	9227	10918	46174,1	10128	12116
Liban Lebanon	520,0	114	133	36052,9	7883	9305
Litwa Lithuania	2310794,9	505896	600322	3075668,9	673415	799321
Luksemburg Luxembourg	253837,7	55572	65951	174430,1	38180	45274
Łotwa Latvia	188337,4	41134	48569	1193812,8	261506	310645
Macedonia Macedonia	658339,2	144180	171257	92747,5	20289	24000
Malezja Malaysia	211238,0	46249	54855	158166,3	34639	41184
Malta Malta	131452,2	28778	34087	34374,6	7510	8864
Maroko Morocco	125726,1	27736	33296	216855,1	47459	56321
Meksyk Mexico	197560,0	43271	51411	369023,4	80772	95688
Moldawia Moldova	21461,4	4691	5548	186566,7	40821	48413
Mongolia Mongolia	0,5	0	0	62057,4	13592	16174
Niemcy Germany	47840784,7	10477477	12440204	33838159,2	7406388	8785329
Nigeria Nigeria	453,5	99	115	60148,9	13159	15659
Norwegia Norway	777344,9	170221	201729	911106,9	199213	236216
Nowa Zelandia New Zealand	118301,9	25956	30905	69786,0	15267	18081
Oman Oman	130106,1	28356	33283	16563,3	3639	4346
Panama Panama	216,1	47	56	44167,0	9699	11516
Peru Peru	25712,1	5630	6693	77433,6	16953	20139
Południowa Afryka South Africa	116421,9	25534	30426	508072,1	111215	131858
Portugalia Portugal	339251,8	74221	87886	2427278,4	531266	630848
Rosja Russia	6470109,3	1415297	1676136	6717171,5	1470184	1743516
Rumunia Romania	1322765,5	289741	344108	3435419,9	752089	892128
Serbia Serbia	312170,3	68363	81197	554493,6	121280	143676

**TABL. 15. IMPORT I EKSPORT WEDŁUG SEKCJI SITC Z WYMIENIENIEM WAŻNIEJSZYCH KRAJÓW
W 2021 R. (cd.)**

IMPORTS AND EXPORTS BY SITC SECTIONS AND MAJOR COUNTRIES IN 2021 (cont.)

KRAJE COUNTRIES	Import Imports			Eksport Exports		
	w tys. PLN in thousand PLN	w tys. EUR in thousand EUR	w tys. dol. USA in thousand USD	w tys. PLN in thousand PLN	w tys. EUR in thousand EUR	w tys. dol. USA in thousand USD

CHEMIKALIA I PRODUKTY POKREWNE (dok.)
CHEMICALS AND RELATED PRODUCTS (cont.)

Singapur Singapore	447738,2	97934	116154	52574,9	11502	13648
Słowacja Slovakia	1919717,6	420099	498052	2925271,9	640430	760114
Słowenia Slovenia	1291887,8	283181	336683	630549,7	138054	163863
Stany Zjednoczone United States	8997874,0	1970858	2341407	1829938,2	400428	474612
Szwajcaria Switzerland	2755146,7	603589	717398	1107207,4	242555	288220
Szwecja Sweden	1867142,2	408674	484509	1859870,2	407233	483418
Tajlandia Thailand	252742,6	55336	65702	141673,7	30988	36681
Tajwan Taiwan	365574,1	79959	94773	111389,9	24400	28936
Tunezja Tunisia	10700,1	2348	2802	137630,9	30152	35870
Turcja Turkey	1604390,7	351010	416040	1511712,2	330747	391802
Ukraina Ukraine	1180560,7	258349	306074	4826632,7	1055580	1249493
Uzbekistan Uzbekistan	109121,3	23865	28258	135878,9	29762	35286
Węgry Hungary	5936053,7	1300138	1544344	3387366,5	741861	880623
Wielka Brytania United Kingdom	5140068,8	1125185	1335086	5291412,7	1158262	1373653
Wietnam Vietnam	154815,7	33971	40528	182111,2	39786	47086
Włochy Italy	10401948,1	2277788	2703346	5254517,4	1150704	1365834
Zjednoczone Emiraty Arabskie United Arab Emirates	79452,3	17393	20674	284580,7	62303	73905

TOWARY PRZEMYSŁOWE SKLASYFIKOWANE GŁÓWNIE WG SUROWCA
MANUFACTURED GOODS CLASSIFIED CHIEFLY BY MATERIAL

OGÓŁEM TOTAL	233081847,1	51029245	60555272	240788040,4	52730452	62608431
Albania Albania	17870,6	3916	4665	47040,4	10290	12194
Algieria Algeria	1,1	0	0	92205,4	20176	23980
Arabia Saudyjska Saudi Arabia	92651,2	20279	24139	404867,5	88697	105270
Argentyna Argentina	13859,5	3027	3571	66921,8	14676	17461
Armenia Armenia	68046,9	14888	17678	36405,0	7968	9444
Australia Australia	126025,7	27529	32605	1682509,1	368642	438147
Austria Austria	6779525,2	1484531	1762067	6512814,7	1426773	1695823
Azerbejdżan Azerbaijan	6122,1	1339	1580	56137,0	12284	14585
Bahrajn Bahrain	228997,3	50087	59210	14659,6	3208	3814
Bangladesz Bangladesh	266869,6	58387	69172	44940,9	9833	11632
Belgia Belgium	5735395,2	1255506	1488852	5351310,3	1171678	1391057
Białoruś Belarus	2799618,6	612898	727603	1689652,2	369773	438524
Bośnia i Hercegowina Bosnia and Herzegovina	127153,5	27818	32936	340659,5	74571	88425
Brazylia Brazil	380826,2	82781	96629	371199,9	81407	96965
Bulgaria Bulgaria	1109833,7	242980	288246	1026002,5	224720	266728
Chile Chile	166054,2	36114	43015	106000,6	23181	27457
Chiny China	22380124,7	4895638	5795158	4665765,0	1021419	1211473
Chorwacja Croatia	333853,2	73073	86694	1111536,3	243465	289097
Cypr Cyprus	64,2	14	17	30281,3	6633	7876
Czechy Czechia	10660740,0	2334719	2771960	20118914,3	4405549	5230678
Dania Denmark	1973330,7	432084	512700	4629340,5	1013601	1203544
Egipt Egypt	379204,1	83004	98508	264164,2	57845	68703
Estonia Estonia	460504,4	100841	119775	1542319,2	337510	400115
Filipiny Philippines	20493,5	4459	5230	55232,3	12085	14349

TABL. 15. IMPORT I EKSPORT WEDŁUG SEKCJI SITC Z WYMIENIENIEM WAŻNIEJSZYCH KRAJÓW W 2021 R. (cd.)

IMPORTS AND EXPORTS BY SITC SECTIONS AND MAJOR COUNTRIES IN 2021 (cont.)

KRAJE COUNTRIES	Import Imports			Eksport Exports		
	w tys. PLN in thousand PLN	w tys. EUR in thousand EUR	w tys. dol. USA in thousand USD	w tys. PLN in thousand PLN	w tys. EUR in thousand EUR	w tys. dol. USA in thousand USD

TOWARY PRZEMYSŁOWE SKLASYFIKOWANE GŁÓWNIĘ WG SUROWCA (cd.)

MANUFACTURED GOODS CLASSIFIED CHIEFLY BY MATERIAL (cont.)

Finlandia Finland	4810008,4	1052932	1249094	2231071,8	488763	580563
Francja France	7792367,9	1706228	2024948	12701260,1	2783399	3310168
Grecja Greece	856001,2	187483	222599	759701,6	166467	197815
Gruzja Georgia	42761,5	9356	11087	71396,4	15612	18500
Hiszpania Spain	5889265,6	1289755	1532010	3798023,5	832037	988527
Holandia Netherlands	5015468,3	1098238	1303048	8436627,3	1847799	2194261
Hongkong Hong Kong	34313,9	7527	8966	57216,8	12543	14964
Indie India	3605418,5	788429	934214	425075,1	93018	110296
Indonezja Indonesia	423432,8	92563	109586	42474,5	9297	11057
Irak Iraq	49,3	11	13	112172,6	24547	29080
Irlandia Ireland	173971,6	38129	45364	633024,7	138494	164235
Islandia Iceland	1134342,7	248449	295099	126974,9	27812	33007
Izrael Israel	227876,6	49906	59242	416158,5	91055	107925
Japonia Japan	1690796,6	370257	439886	468603,6	102615	121834
Jordania Jordan	4951,3	1086	1286	44109,8	9679	11549
Kanada Canada	407463,9	89179	106007	593776,0	129954	154101
Katar Qatar	686,1	151	177	86318,9	18897	22400
Kazachstan Kazakhstan	74822,2	16327	19246	357165,3	78202	92863
Kolumbia Colombia	956,9	210	250	64385,6	14107	16750
Korea Południowa South Korea	3950515,9	865293	1028388	535709,8	117159	138771
Kosowo Kosovo	227,0	50	60	68102,6	14931	17797
Kostaryka Costa Rica	7337,9	1608	1906	32618,9	7142	8505
Kuwejt Kuwait	1,2	0	0	83274,0	18233	21664
Liban Lebanon	326,2	72	86	47670,4	10466	12480
Liechtenstein Liechtenstein	32989,8	7223	8576	13585,6	2969	3508
Litwa Lithuania	1221267,4	267332	317089	5089061,3	1113814	1320948
Luksemburg Luxembourg	810175,5	177369	210520	390335,8	85449	101371
Łotwa Latvia	1203648,8	263091	311259	1689404,3	369877	438918
Macedonia Macedonia	63171,8	13796	16359	126283,2	27658	32856
Malta Malta	15043,1	3285	3876	37555,2	8229	9763
Maroko Morocco	43611,4	9560	11379	347108,7	76013	90284
Meksyk Mexico	232056,0	50799	60231	657814,9	144150	171323
Moldawia Moldova	540277,6	118351	140568	273568,7	59885	71060
Mozambik Mozambique	240336,9	52629	62592	1016,5	225	271
Niemcy Germany	56632188,9	12401152	14721682	67949837,3	14880708	17668546
Nigeria Nigeria	30436,7	6639	7872	87153,6	19090	22676
Norwegia Norway	2517794,8	551147	653792	2853043,0	624611	741568
Nowa Zelandia New Zealand	11272,9	2462	2918	86077,4	18825	22302
Oman Oman	10956,5	2379	2776	40514,6	8868	10524
Pakistan Pakistan	761638,2	166626	197459	58844,2	12917	15383
Peru Peru	50534,9	11085	13259	89857,0	19690	23409
Południowa Afryka South Africa	539930,0	118109	140077	546362,5	119681	142267
Portugalia Portugal	693574,8	151961	180559	703920,6	154185	183242
Rosja Russia	8606851,6	1885398	2242819	5943803,6	1300995	1542921
Rumunia Romania	3038404,2	665595	790458	5701691,8	1248826	1482887
Serbia Serbia	1058992,9	231551	274197	1177950,0	258015	306497
Singapur Singapore	13030,5	2857	3395	133112,7	29114	34469

TABL. 15. **IMPORT I EKSPORT WEDŁUG SEKCJI SITC Z WYMIENIENIEM WAŻNIEJSZYCH KRAJÓW W 2021 R. (cd.)**

IMPORTS AND EXPORTS BY SITC SECTIONS AND MAJOR COUNTRIES IN 2021 (cont.)

KRAJE COUNTRIES	Import Imports			Eksport Exports		
	w tys. PLN in thousand PLN	w tys. EUR in thousand EUR	w tys. dol. USA in thousand USD	w tys. PLN in thousand PLN	w tys. EUR in thousand EUR	w tys. dol. USA in thousand USD

TOWARY PRZEMYSŁOWE SKLASYFIKOWANE GŁÓWNIEM WG SUROWCA (dok.)

MANUFACTURED GOODS CLASSIFIED CHIEFLY BY MATERIAL (cont.)

Słowacja Slovakia	7851014,2	1718578	2038276	7954227,2	1741746	2067776
Słowenia Slovenia	1105002,8	241955	287132	1299647,9	284639	337970
Sri Lanka Sri Lanka	53624,9	11739	13907	40658,7	8908	10552
Stany Zjednoczone United States	2783435,5	609258	722549	5073817,5	1111259	1319460
Szwajcaria Switzerland	1316499,0	288442	342810	2330018,4	510449	606320
Szwecja Sweden	6376551,2	1396220	1657083	7343861,8	1607678	1907932
Tajlandia Thailand	455639,8	99677	117970	627620,0	137410	163339
Tajwan Taiwan	1517904,9	332022	393157	85217,7	18646	22125
Tunezja Tunisia	74881,9	16293	19055	95647,5	20949	24920
Turcja Turkey	5445182,9	1191318	1412377	2156879,2	471840	559222
Ukraina Ukraine	8321941,0	1821889	2163087	5634919,9	1233353	1462747
Uzbekistan Uzbekistan	241285,8	52749	62379	66093,6	14460	17107
Węgry Hungary	3346232,8	732946	870293	7997955,8	1752123	2081537
Wielka Brytania United Kingdom	3583520,3	784415	930676	10487296,9	2296686	2727533
Wietnam Vietnam	1145909,6	250724	296941	568832,9	124760	148315
Włochy Italy	19244056,6	4215709	5009797	11321213,6	2479361	2942945
Zjednoczone Emiraty Arabskie United Arab Emirates	548104,2	119842	141679	510606,6	111701	132497

MASZyny, URZĄDZENIA I SPRZĘT TRANSPORTOWY

MACHINERY AND TRANSPORT EQUIPMENT

OGÓŁEM TOTAL	456165319,3	99876569	118522628	487993256,4	106873745	126913037
Afganistan Afghanistan	1730,3	375	437	43585,9	9483	11125
Albania Albania	5951,4	1303	1547	106661,3	23372	27780
Algieria Algeria	1602,0	350	417	142318,0	31181	37089
Antigua i Barbuda Antigua and Barbuda	106481,8	23355	27759	1093057,5	239067	283428
Arabia Saudyjska Saudi Arabia	1818,9	399	476	298505,1	65409	77776
Argentyna Argentina	142098,4	31245	37312	167805,4	36706	43474
Armenia Armenia	99,7	22	26	32293,2	7070	8383
Australia Australia	120997,4	26519	31541	1263995,8	276580	328379
Austria Austria	5765139,5	1262774	1499763	9580186,9	2098111	2491201
Azerbejdżan Azerbaijan	68,4	15	18	146789,6	32149	38097
Bahamy The Bahamas	547806,3	121085	146105	767336,2	169010	203145
Bahrajn Bahrain	3256,8	708	832	59901,5	13050	15306
Bangladesz Bangladesh	12857,0	2827	3359	76777,8	16757	19649
Barbados Barbados	11947,7	2580	3027	53949,4	11779	13754
Belgia Belgium	5231778,2	1148374	1369438	12562506,4	2752676	3272213
Białoruś Belarus	510267,6	111627	132487	3018740,7	660903	784281
Bośnia i Hercegowina Bosnia and Herzegovina	126359,1	27741	33119	261287,9	57096	67578
Brazylia Brazil	1229219,4	270451	324053	923349,1	202179	239772
Bulgaria Bulgaria	1011219,8	221611	263463	1838321,7	402588	478055
Chile Chile	7524,6	1620	1847	271232,1	59293	70167
Chiny China	108633427,4	23764751	28147522	4855646,7	1064114	1265220
Chorwacja Croatia	313447,5	68664	81570	1284685,1	281367	334273
Cypr Cyprus	238912,4	52568	63254	672317,6	147696	176991
Czarnogóra Montenegro	4803,5	1052	1247	33529,8	7336	8695

**TABL. 15. IMPORT I EKSPORT WEDŁUG SEKCJI SITC Z WYMIENIENIEM WAŻNIEJSZYCH KRAJÓW
W 2021 R. (cd.)**

IMPORTS AND EXPORTS BY SITC SECTIONS AND MAJOR COUNTRIES IN 2021 (cont.)

KRAJE COUNTRIES	Import Imports			Eksport Exports		
	w tys. PLN in thousand PLN	w tys. EUR in thousand EUR	w tys. dol. USA in thousand USD	w tys. PLN in thousand PLN	w tys. EUR in thousand EUR	w tys. dol. USA in thousand USD

MASZYNY, URZĄDZENIA I SPRZĘT TRANSPORTOWY (cd.)
MACHINERY AND TRANSPORT EQUIPMENT (cont.)

Czechy Czechia	14933689,1	3272246	3888192	21497670,7	4709159	5596617
Dania Denmark	3264834,7	715030	849085	5834921,8	1277900	1517294
Dominikana Dominican Republic	11976,7	2634	3147	55972,7	12272	14584
Egipt Egypt	33657,2	7345	8649	476696,6	104271	123252
Estonia Estonia	400799,3	87666	103895	1711585,6	374410	443774
Etiopia Ethiopia	1061,4	233	280	37430,7	8227	9726
Filipiny Philippines	1209694,1	264817	313730	642308,0	139882	165942
Finlandia Finland	1682759,1	368510	437234	3433707,4	751758	892541
Francja France	15452555,2	3385366	4022375	32067367,5	7024443	8344986
Ghana Ghana	35,4	8	9	52828,0	11556	13610
Gibraltar Gibraltar	99493,3	21833	26097	115462,3	25344	30191
Grecja Greece	249074,7	54568	64811	1861572,8	407690	484083
Gruzja Georgia	11350,9	2484	2945	161769,6	35378	41872
Hiszpania Spain	9118154,0	1998378	2376244	15771514,2	3455028	4105648
Holandia Netherlands	21693413,1	4747101	5625299	21710003,2	4752130	5637628
Hongkong Hong Kong	475018,5	103810	122841	545899,1	119383	141323
Indie India	2974125,3	649669	767278	1634220,4	356852	421862
Indonezja Indonesia	1418944,8	310455	367780	156240,9	34142	40236
Irak Iraq	34,4	8	9	162129,6	35689	42704
Iran Iran	3864,7	844	996	126777,4	27695	32635
Irlandia Ireland	1015581,8	222455	264195	3287430,6	717816	845553
Islandia Iceland	22760,3	5011	6002	140460,8	30789	36631
Izrael Israel	554748,3	121362	143761	1268261,3	278191	330798
Japonia Japan	10583010,6	2317754	2752677	1615183,4	353993	420867
Jordania Jordan	161,7	35	42	104619,0	22937	27246
Kambodża Cambodia	60636,4	13309	15859	8923,9	1946	2271
Kanada Canada	797689,1	174681	207010	3163829,8	691172	816268
Katar Qatar	147,6	32	39	197101,6	43142	51009
Kazachstan Kazakhstan	6217,9	1354	1582	938197,3	205136	243295
Kenia Kenya	57,0	13	15	42874,1	9439	11304
Kolumbia Colombia	489,3	106	123	79467,9	17392	20582
Korea Południowa South Korea	15889564,4	3477971	4124210	1164986,0	254882	302050
Kosowo Kosovo	18833,6	4163	4986	79902,2	17501	20703
Kuwejt Kuwait	46,1	10	12	56408,6	12342	14619
Liban Lebanon	25839,4	5660	6737	104279,1	22735	26850
Liberia Liberia	545142,7	119833	143838	612920,5	134244	159615
Libia Libya	0,5	0	0	70712,7	15499	18467
Liechtenstein Liechtenstein	51711,9	11322	13420	58382,1	12785	15173
Litwa Lithuania	832015,7	182154	215904	4399324,7	963874	1145910
Luksemburg Luxembourg	260000,7	56893	67582	684627,5	149976	178207
Łotwa Latvia	408053,2	89321	105995	2365347,5	517953	614840
Macedonia Macedonia	143890,2	31489	37326	132107,1	28912	34294
Malezja Malaysia	4042263,9	884437	1048818	280432,6	61114	71770
Malta Malta	60409,6	13337	15985	245454,8	53894	64756
Maroko Morocco	640338,8	140031	165631	1054944,6	230959	273999
Meksyk Mexico	2134030,2	467567	555570	5627092,7	1231316	1459545
Moldawia Moldova	109842,4	24062	28628	375554,9	82231	97517

TABL. 15. IMPORT I EKSPORT WEDŁUG SEKCJI SITC Z WYMIENIENIEM WAŻNIEJSZYCH KRAJÓW W 2021 R. (cd.)

IMPORTS AND EXPORTS BY SITC SECTIONS AND MAJOR COUNTRIES IN 2021 (cont.)

KRAJE COUNTRIES	Import Imports			Eksport Exports		
	w tys. PLN in thousand PLN	w tys. EUR in thousand EUR	w tys. dol. USA in thousand USD	w tys. PLN in thousand PLN	w tys. EUR in thousand EUR	w tys. dol. USA in thousand USD
MASZYNY, URZĄDZENIA I SPRZĘT TRANSPORTOWY (dok.)						
MACHINERY AND TRANSPORT EQUIPMENT (cont.)						
Mongolia Mongolia	411,0	91	110	48151,7	10522	12455
Mozambik Mozambique	1,9	0	0	54024,0	11930	14292
Niemcy Germany	97376517,2	21331326	25336602	135298500,4	29636122	35203485
Nigeria Nigeria	37,0	8	10	77582,9	17004	20230
Norwegia Norway	1240397,9	271209	321777	5024526,4	1101036	1310380
Nowa Zelandia New Zealand	11880,4	2607	3110	478567,1	104612	123420
Oman Oman	111,7	25	29	152975,6	33702	40838
Pakistan Pakistan	1180,4	259	306	40220,9	8800	10392
Panama Panama	272258,3	60137	72803	270675,8	59630	71418
Paragwaj Paraguay	27,5	6	7	31489,5	6895	8182
Peru Peru	281,6	62	75	112959,2	24777	29449
Południowa Afryka South Africa	465400,3	102117	121635	1080510,2	236554	280611
Portugalia Portugal	1706966,0	374022	443646	3092072,8	677352	804372
Rosja Russia	963016,6	210757	250369	15774107,5	3453294	4098124
Rumunia Romania	5545881,9	1215463	1445600	7833425,2	1716307	2039566
Senegal Senegal	186,6	41	48	32853,4	7132	8284
Serbia Serbia	1061345,0	232449	276126	1150319,9	252001	299486
Singapur Singapore	1769464,6	387832	462222	519569,6	113717	134414
Słowacja Slovakia	9227689,5	2021742	2403484	10380221,1	2273556	2700822
Słowenia Slovenia	1563474,7	342413	406610	2325865,9	509369	605827
Sri Lanka Sri Lanka	51724,3	11317	13454	29347,0	6399	7550
Stany Zjednoczone United States	18361326,4	4014925	4757907	16234980,3	3552645	4210437
Szwajcaria Switzerland	2547094,3	557658	662127	4688422,1	1026016	1217750
Szwecja Sweden	7161559,3	1568614	1863820	17903349,5	3921627	4658008
Tadżykistan Tajikistan	121,7	26	31	79223,6	17351	20596
Tajlandia Thailand	2207569,3	483067	572642	331344,7	72594	86123
Tajwan Taiwan	6334215,1	1386115	1642955	311548,4	68218	80929
Tanzania Tanzania	10,0	2	2	42963,6	9393	11135
Tunezja Tunisia	573066,7	125579	149360	228388,8	50107	59710
Turcja Turkey	9322248,9	2040138	2419254	6319395,7	1383087	1640344
Turkmenistan Turkmenistan	0,1	0	0	91314,7	20060	23798
Uganda Uganda	107,9	24	28	34891,7	7581	8833
Ukraina Ukraine	1056671,9	231473	275032	8598046,4	1881221	2230721
Urugwaj Uruguay	472,2	104	125	40872,2	8974	10678
Uzbekistan Uzbekistan	53,0	11	13	392904,8	85831	101287
Węgry Hungary	6973962,8	1527885	1815658	11470250,6	2513062	2986617
Wielka Brytania United Kingdom	7520411,6	1645987	1950564	25134851,9	5502762	6529290
Wietnam Vietnam	9485542,7	2076693	2462920	412668,4	90080	106395
Włochy Italy	23439294,5	5134486	6099271	25506418,0	5587980	6641877
Wyspy Dziewicze — W.B Virgin Islands (British)	69,2	15	17	34222,2	7524	9068
Wyspy Marshalla Marshall Islands	506838,7	111567	134112	1148247,0	249997	292201
Wyspy Owcze Faroe Islands	98226,3	21601	25968	131927,0	28982	34631
Zjednoczone Emiraty Arabskie United Arab Emirates	140159,5	30659	36325	1019959,3	223090	264154

TABL. 15. **IMPORT I EKSPORT WEDŁUG SEKCJI SITC Z WYMIENIENIEM WAŻNIEJSZYCH KRAJÓW
W 2021 R. (cd.)**

IMPORTS AND EXPORTS BY SITC SECTIONS AND MAJOR COUNTRIES IN 2021 (cont.)

KRAJE COUNTRIES	Import Imports			Eksport Exports		
	w tys. PLN in thousand PLN	w tys. EUR in thousand EUR	w tys. dol. USA in thousand USD	w tys. PLN in thousand PLN	w tys. EUR in thousand EUR	w tys. dol. USA in thousand USD
OGÓŁEM TOTAL	182453769,2	39942442	47375602	232817594,9	50967374	60462436
Albania Albania	92746,7	20338	24192	58235,4	12731	15056
Algieria Algeria	538,4	117	138	81643,1	17902	21230
Arabia Saudyjska Saudi Arabia	666,2	146	172	245853,0	53772	63690
Argentyna Argentina	953,5	209	249	58678,0	12861	15327
Australia Australia	130281,8	28491	33696	418261,0	91532	108530
Austria Austria	1815939,4	397595	471662	5937114,1	1299230	1539744
Azerbejdżan Azerbaijan	1,6	0	0	54291,9	11826	13923
Bahrajn Bahrain	211,2	46	55	32993,1	7148	8274
Bangladesz Bangladesh	11186431,8	2449796	2908201	32684,0	7155	8475
Belgia Belgium	1854678,3	406184	482356	4794551,2	1049551	1245193
Białoruś Belarus	608457,5	133174	157942	686191,0	150222	178267
Bośnia i Hercegowina Bosnia and Herzegovina	140483,1	30773	36543	196429,1	42943	50764
Brazylia Brazil	111845,2	24585	29397	192200,8	42114	50045
Bulgaria Bulgaria	508632,3	111455	132469	1423210,8	311404	368887
Chile Chile	268,7	59	71	74077,2	16199	19174
Chiny China	51796657,8	11332304	13420559	1480838,5	324281	385041
Chorwacja Croatia	156079,7	34170	40540	1276148,0	279439	331704
Cypr Cyprus	43271,4	9429	11102	168500,5	36891	43733
Czarnogóra Montenegro	1896,5	415	496	40459,8	8848	10479
Czechy Czechia	3378783,7	739813	878073	13555449,5	2967585	3521126
Dania Denmark	1397907,2	306121	363338	4819104,2	1055419	1253256
Dominikana Dominican Republic	46765,9	10223	12119	23773,9	5210	6200
Egipt Egypt	205907,9	45156	53730	94853,9	20760	24680
Estonia Estonia	276376,6	60593	72123	925919,9	202595	240052
Filipiny Philippines	950681,1	208036	246436	141046,8	30866	36559
Finlandia Finland	320658,9	70152	83206	2075900,4	454469	539388
Francja France	4302923,4	942186	1118578	13217521,4	2894206	3434678
Grecja Greece	119368,2	26140	31034	871805,2	190787	226186
Gruzja Georgia	25186,6	5513	6547	73479,3	16062	18988
Hiszpania Spain	2027464,3	444188	528165	4512516,5	987966	1171954
Holandia Netherlands	4462617,4	976978	1157724	10365355,2	2268902	2690200
Honduras Honduras	71247,4	15565	18400	1721,6	378	451
Hongkong Hong Kong	128218,1	28096	33386	211550,2	46293	54849
Indie India	3036608,2	665118	790152	191996,6	42013	49824
Indonezja Indonesia	2143491,4	469642	558219	25931,7	5679	6728
Irak Iraq	49,6	11	13	69929,1	15264	18047
Irlandia Ireland	903274,5	197724	234510	631389,8	138220	163977
Islandia Iceland	1378,0	301	359	89695,2	19630	23280
Izrael Israel	198140,4	43457	51702	483742,6	105738	125005
Japonia Japan	4213847,0	922616	1095109	429877,3	94197	111984
Jordania Jordan	22015,5	4824	5728	25119,0	5507	6552
Kambodża Cambodia	2124254,7	465273	552123	4031,2	882	1045
Kanada Canada	185826,7	40669	48204	936626,3	205056	243343
Katar Qatar	133,9	29	35	68089,9	14895	17662
Kazachstan Kazakhstan	1247,4	273	324	262110,6	57380	68340
Kolumbia Colombia	2567,0	563	669	64341,8	14006	16462

RÓŻNE WYROBY PRZEMYSŁOWE
MISCELLANEOUS MANUFACTURED ARTICLES

TABLE 15. IMPORT I EKSPORT WEDŁUG SEKCJI SITC Z WYMIENIENIEM WAŻNIEJSZYCH KRAJÓW
W 2021 R. (cd.)

IMPORTS AND EXPORTS BY SITC SECTIONS AND MAJOR COUNTRIES IN 2021 (cont.)

KRAJE COUNTRIES	Import Imports			Eksport Exports		
	w tys. PLN in thousand PLN	w tys. EUR in thousand EUR	w tys. dol. USA in thousand USD	w tys. PLN in thousand PLN	w tys. EUR in thousand EUR	w tys. dol. USA in thousand USD

RÓŻNE WYROBY PRZEMYSŁOWE (dok.)
MISCELLANEOUS MANUFACTURED ARTICLES (cont.)

Korea Południowa South Korea	2180516,3	477131	565747	284246,7	62224	73853
Kosowo Kosovo	1631,3	361	434	52015,8	11382	13480
Kostaryka Costa Rica	132646,5	29063	34549	6216,9	1361	1617
Kuwejt Kuwait	259,6	57	68	95741,8	20949	24845
Laos Laos	31053,5	6801	8068	75,7	17	20
Libia Libya	0,1	0	0	33857,1	7401	8778
Litwa Lithuania	943342,2	206631	245343	2751187,4	601892	713189
Luksemburg Luxembourg	234918,8	51437	61146	423006,1	92725	110379
Łotwa Latvia	77844,7	17048	20225	1392237,3	304676	361237
Macedonia Macedonia	91755,3	20109	23902	93438,8	20420	24148
Malezja Malaysia	1655461,7	363302	433641	123359,2	27072	32278
Malta Malta	39016,9	8514	10116	51397,4	11247	13330
Maroko Morocco	1705760,2	373634	443662	138729,9	30384	36094
Meksyk Mexico	497772,4	108987	129382	405445,5	88783	105286
Mjanma (Birna) Myanmar (Burma)	1907370,8	417752	495009	605,1	131	154
Moldawia Moldova	74822,3	16396	19491	151122,8	33072	39211
Niemcy Germany	33441896,0	7320041	8680540	86793937,4	19000842	22541041
Norwegia Norway	114551,9	25095	29831	2728050,6	597111	708566
Nowa Zelandia New Zealand	54019,1	11781	13986	45750,3	10012	11877
Oman Oman	48,0	11	13	44796,8	9829	11671
Pakistan Pakistan	1878065,9	411488	488954	22205,7	4843	5698
Panama Panama	167,0	37	44	37035,7	8108	9630
Peru Peru	7355,6	1613	1918	44869,1	9857	11750
Południowa Afryka South Africa	38700,4	8454	9969	204545,7	44820	53248
Portugalia Portugal	938613,8	205767	244808	694251,2	152046	180574
Rosja Russia	259300,1	56746	67311	4632847,6	1013754	1201621
Rumunia Romania	1112238,4	243631	289268	4997864,1	1094326	1298293
San Marino San Marino	3890,2	855	1018	115764,0	25426	30399
Serbia Serbia	299272,4	65475	77622	593931,9	129967	154104
Singapur Singapore	848480,2	185857	220750	135057,8	29606	35181
Słowacja Slovakia	1746936,3	382839	455186	5217580,8	1142376	1355747
Słowenia Slovenia	468450,1	102624	122024	857073,8	187738	223036
Sri Lanka Sri Lanka	421069,1	92213	109505	2707,3	593	704
Stany Zjednoczone United States	3715087,4	812411	961622	8611213,7	1885669	2238798
Szwajcaria Switzerland	1173304,8	256781	304443	4300848,5	941099	1115176
Szwecja Sweden	1626700,1	356241	422994	6105773,2	1336594	1585736
Tajlandia Thailand	1031773,0	225959	268177	42018,4	9212	10939
Tajwan Taiwan	1120687,6	244980	289499	84407,0	18458	21872
Tunezja Tunisia	549468,4	120407	143096	105785,9	23119	27392
Turcja Turkey	6164293,3	1350308	1603835	541315,8	118487	140600
Turkmenistan Turkmenistan	516,7	112	131	24484,5	5380	6446
Ukraina Ukraine	1453814,7	318132	377115	4231767,3	925926	1097101
Węgry Hungary	1427387,2	312767	371781	5017116,8	1098247	1302594
Wielka Brytania United Kingdom	1439072,4	315021	373776	10023961,9	2194333	2603408
Wietnam Vietnam	4559063,0	999652	1189523	61865,6	13533	15983
Włochy Italy	6987698,4	1530202	1816027	8140691,1	1782818	2115905
Zjednoczone Emiraty Arabskie United Arab Emirates	23651,9	5165	6096	446950,0	97765	115833

TABL. 15. **IMPORT I EKSPORT WEDŁUG SEKCJI SITC Z WYMIENIENIEM WAŻNIEJSZYCH KRAJÓW W 2021 R. (dok.)**

IMPORTS AND EXPORTS BY SITC SECTIONS AND MAJOR COUNTRIES IN 2021 (cont.)

KRAJE COUNTRIES	Import Imports			Eksport Exports		
	w tys. PLN in thousand PLN	w tys. EUR in thousand EUR	w tys. dol. USA in in thousand USD	w tys. PLN in thousand PLN	w tys. EUR in thousand EUR	w tys. dol. USA in in thousand USD

TOWARY I TRANSAKCJE NIESKLASYFIKOWANE W SITC
COMMODITIES AND TRANSACTIONS NOT CLASSIFIED ELSEWHERE IN THE SITC

OGÓŁEM TOTAL	31755787,4	6922365	8127988	2682344,9	586925	695333
Algieria Algeria	92061,6	20106	23733	7,9	2	2
Austria Austria	264568,8	57891	68745	8456,6	1867	2253
Belgia Belgium	27602,4	6055	7222	38949,4	8534	10124
Bulgaria Bulgaria	3197,3	694	808	55189,0	11987	13942
Czechy Czechia	736480,6	160714	188889	668078,0	146535	174807
Hiszpania Spain	21599,8	4709	5523	31430,3	6870	8122
Holandia Netherlands	50617,1	11102	13214	48270,7	10564	12522
Japonia Japan	46000,1	10060	11891	1875,4	410	487
Kanada Canada	40094,0	8760	10318	8985,5	1968	2336
Katar Qatar	4199832,5	916434	1078178	292,2	64	76
Litwa Lithuania	5539,7	1209	1428	40247,9	8870	10704
Maroko Morocco	226615,2	49711	59003	89861,1	19582	23006
Niemcy Germany	4395853,8	959313	1129467	252851,8	55388	65785
Rosja Russia	17415631,0	3794069	4451665	6966,0	1521	1790
Senegal Senegal	61196,9	13341	15694	42,3	9	11
Stany Zjednoczone United States	3323371,2	723649	845031	97762,4	21160	24648
Szwajcaria Switzerland	595990,2	130009	152743	217318,6	47787	56882
Turcja Turkey	32727,8	7113	8334	23737,0	5190	6141
Wielka Brytania United Kingdom	47360,8	10356	12226	13294,5	2907	3445
Włochy Italy	10693,6	2347	2798	92803,1	20343	24163

TABL. 16. IMPORT WEDŁUG KRAJU WYSYŁKI I EKSPORT WEDŁUG SEKCJI SITC Z WYMIENIENIEM WAŻNIEJSZYCH KRAJÓW W 2021 R. (ceny bieżące)
IMPORTS BY COUNTRY OF CONSIGNMENT AND EXPORTS BY SITC SECTIONS AND MAJOR COUNTRIES IN 2021 (current prices)

U w a g a. Hongkong — Chiny — Specjalny Region Administracyjny Hongkong,
 Macedonia — Macedonia Północna,
 Tajwan — Chiny — Tajwan.

N o t e. Hong Kong — China — Hong Kong Special Administrative Region,
 Macedonia — North Macedonia,
 Taiwan — China — Taiwan.

KRAJE COUNTRIES	Import Imports			Eksport Exports		
	w tys. PLN in thousand PLN	w tys. EUR in thousand EUR	w tys. dol. USA in thousand USD	w tys. PLN in thousand PLN	w tys. EUR in thousand EUR	w tys. dol. USA in thousand USD

ŻYWNOŚĆ I ZWIERZĘTA ŻYWE
FOOD AND LIVE ANIMALS

O G Ó Ł E M T O T A L	88346430,7	19341305	22946168	137770239,5	30161997	35785702
Albania Albania	16571,9	3629	4310	86834,8	18973	22430
Algieria Algeria	986,1	216	255	1600980,2	351002	418772
Angola Angola	0,0	0	0	33342,7	7280	8599
Arabia Saudyjska Saudi Arabia	15,6	3	4	1537145,9	336867	401311
Argentyna Argentina	3133512,6	685395	812726	10254,3	2243	2655
Australia Australia	10284,1	2253	2674	436350,6	95522	113307
Austria Austria	1312760,4	287375	340904	2150799,5	470827	557996
Azerbejdżan Azerbaijan	5791,1	1264	1494	50628,9	11093	13194
Bangladesz Bangladesh	1665,3	362	426	31977,7	6990	8290
Belgia Belgium	4285382,2	938649	1114897	2929013,0	641358	761211
Benin Benin	423,1	91	103	67263,6	14727	17516
Białoruś Belarus	222536,6	48797	57938	952957,8	208413	246831
Bośnia i Hercegowina Bosnia and Herzegovina	7531,0	1646	1942	150482,7	32939	39064
Brazylia Brazil	1257274,5	275828	327776	141372,7	31098	37173
Bulgaria Bulgaria	361917,9	79168	93703	1205680,6	263894	312955
Chile Chile	230370,5	50340	59467	179074,5	39251	46715
Chiny China	934478,4	204556	242678	803898,6	176231	209939
Chorwacja Croatia	108557,5	23757	28152	832282,5	182254	216306
Cypr Cyprus	67209,7	14728	17565	95883,6	20985	24870
Czarnogóra Montenegro	47,0	10	12	31029,1	6794	8065
Czechy Czechia	2379061,6	520818	617932	6160581,5	1348492	1599609
Dania Denmark	4319482,1	946170	1124150	3129932,3	685037	812164
Demokratyczna Republika Konga Democratic Republic of the Congo	3592,7	784	917	276568,7	60414	71471
Dominikana Dominican Republic	1142,8	252	308	43974,8	9659	11545
Egipt Egypt	129316,7	28343	33658	569427,6	124292	146261
Ekwador Ecuador	426932,1	93635	111477	26845,2	5874	6952
Estonia Estonia	189037,2	41342	48926	682513,8	149517	177499
Filipiny Philippines	33873,1	7425	8829	192727,9	42277	50369
Finlandia Finland	220750,0	48279	57235	682720,0	149431	177121
Francja France	4140236,7	906725	1076640	8353326,8	1828894	2170693
Gabon Gabon	0,0	0	0	65145,6	14279	16964
Ghana Ghana	168990,4	37063	44055	423755,6	92835	110336
Grecja Greece	780217,1	170945	203178	1142228,9	249987	296453
Gruzja Georgia	13706,2	2995	3526	106567,2	23303	27566
Gwatemala Guatemala	67991,9	14863	17564	10334,3	2238	2593
Gwinea Guinea	0,0	0	0	31306,8	6846	8152
Haiti Haiti	0,0	0	0	33766,6	7361	8700
Hiszpania Spain	5640886,8	1235392	1466947	3428917,8	750625	889630
Holandia Netherlands	9442576,6	2067941	2455743	8284975,6	1813641	2150870
Hongkong Hong Kong	4201,6	930	1131	416211,7	91274	108713
Indie India	319649,8	70029	83172	81336,1	17756	20949
Indonezja Indonesia	126408,3	27662	32747	128635,1	28146	33462
Irak Iraq	0,2	0	0	167464,1	36591	43295
Iran Iran	30093,3	6586	7822	53856,0	11811	14052

TABL. 16. **IMPORT WEDŁUG KRAJU WYSŁŹKI I EKSPORT WEDŁUG SEKCJI SITC Z WYMIENIENIEM WAŻNIEJSZYCH KRAJÓW W 2021 R. (cd.)**
 IMPORTS BY COUNTRY OF CONSIGNMENT AND EXPORTS) BY SITC SECTIONS AND MAJOR COUNTRIES IN 2021 (cont.)

KRAJE COUNTRIES	Import Imports			Eksport Exports		
	w tys. PLN in thousand PLN	w tys. EUR in thousand EUR	w tys. dol. USA in thousand USD	w tys. PLN in thousand PLN	w tys. EUR in thousand EUR	w tys. dol. USA in thousand USD
ŻYWNOŚĆ I ZWIERZĘTA ŻYWE (cd.) FOOD AND LIVE ANIMALS (cont.)						
Irlandia Ireland	814792,1	178467	211872	1311802,3	287262	341082
Islandia Iceland	429712,2	94007	111277	55443,3	12150	14439
Izrael Israel	47804,9	10459	12383	1156596,6	253213	300344
Japonia Japan	9995,5	2185	2587	419957,9	91795	108565
Jemen Yemen	0,0	0	0	54472,7	11962	14274
Jordania Jordan	992,5	216	252	140665,0	30828	36625
Kamerun Cameroon	0,2	0	0	31892,2	6970	8258
Kanada Canada	159146,2	34820	41256	402539,1	88015	104191
Katar Qatar	0,0	0	0	59868,9	13101	15518
Kazachstan Kazakhstan	28473,3	6223	7327	243585,4	53283	63202
Kenia Kenya	87663,3	19196	22748	5447,3	1193	1418
Kolumbia Colombia	181428,2	39692	46945	61641,2	13482	15940
Komory Comoros	371,8	83	101	41259,8	9022	10656
Korea Południowa South Korea	116262,8	25480	30407	139116,5	30415	35995
Kosowo Kosovo	671,2	146	173	120193,0	26336	31284
Kostaryka Costa Rica	102681,7	22462	26662	6468,8	1411	1663
Kuba Cuba	356,3	78	92	44535,9	9846	11881
Kuwejt Kuwait	0,2	0	0	111161,0	24367	29015
Liban Lebanon	1445,8	312	356	65056,5	14292	17068
Liberia Liberia	0,0	0	0	89055,6	19496	23106
Libia Libya	0,0	0	0	147174,2	32224	38224
Litwa Lithuania	1674921,2	366464	434098	2667156,9	583863	692418
Luksemburg Luxembourg	19707,1	4353	5249	60393,3	13240	15745
Łotwa Latvia	276061,9	60367	71482	1251146,6	273833	324749
Macedonia Macedonia	49709,3	10841	12841	175795,2	38463	45567
Malezja Malaysia	2208,9	485	580	125540,6	27463	32491
Mali Mali	0,0	0	0	43402,0	9492	11246
Malta Malta	9409,7	2060	2445	56902,5	12475	14820
Maroko Morocco	13487,8	2949	3501	581167,0	127424	151793
Mauretania Mauritania	225,0	49	57	59491,0	13019	15412
Meksyk Mexico	22575,3	4949	5862	128106,8	28053	33318
Mjanma (Birma) Myanmar (Burma)	144817,9	31454	36667	30134,2	6574	7727
Moldawia Moldova	111681,6	24476	29067	195459,8	42782	50727
Mongolia Mongolia	580,6	127	152	136687,0	29888	35398
Mozambik Mozambique	39072,9	8456	10012	120068,0	26457	31535
Niemcy Germany	22265085,5	4874215	5782533	32705605,9	7160099	8493392
Nigeria Nigeria	6894,9	1507	1782	96363,3	21087	24927
Norwegia Norway	1862950,3	407183	481382	680087,0	148839	176471
Nowa Zelandia New Zealand	150910,0	32986	39000	163962,6	35894	42586
Oman Oman	0,3	0	0	43659,7	9566	11375
Pakistan Pakistan	49345,5	10793	12751	28481,8	6237	7401
Panama Panama	32,1	7	8	37901,0	8342	10023
Paragwaj Paraguay	408104,3	89252	105559	2491,4	547	652
Peru Peru	89628,1	19644	23350	18411,2	4027	4771

TABL. 16. **IMPORT WEDŁUG KRAJU WYSŁŹKI I EKSPORT WEDŁUG SEKCJI SITC Z WYMIENIENIEM WAŻNIEJSZYCH KRAJÓW W 2021 R. (cd.)**
IMPORTS BY COUNTRY OF CONSIGNMENT AND EXPORTS) BY SITC SECTIONS AND MAJOR COUNTRIES IN 2021 (cont.)

KRAJE COUNTRIES	Import Imports			Eksport Exports		
	w tys. PLN in thousand PLN	w tys. EUR in thousand EUR	w tys. dol. USA in thousand USD	w tys. PLN in thousand PLN	w tys. EUR in thousand EUR	w tys. dol. USA in thousand USD
ŻYWNÓŚĆ I ZWIERZĘTA ŻYWE (dok.) FOOD AND LIVE ANIMALS (cont.)						
Południowa Afryka South Africa	39796,8	8713	10332	463285,6	101548	120459
Portugalia Portugal	302691,2	66274	78656	607832,4	132990	157710
Rosja Russia	541074,8	118459	140505	2380216,9	520961	618000
Rumunia Romania	440317,1	96356	114076	4016821,1	879216	1042723
Senegal Senegal	7,7	2	2	482806,4	105678	125411
Serbia Serbia	242509,1	53080	62941	531328,3	116333	138107
Sierra Leone Sierra Leone	0,0	0	0	50578,4	11081	13176
Singapur Singapore	6127,8	1346	1609	295593,2	64633	76497
Słowacja Slovakia	1651478,7	361741	429488	3430750,1	751111	891483
Słowenia Slovenia	125284,0	27464	32693	500625,6	109609	130143
Sri Lanka Sri Lanka	65854,1	14424	17130	16731,9	3660	4348
Stany Zjednoczone United States	482224,0	105273	124358	2319066,4	507357	601127
Szwajcaria Switzerland	73191,6	16034	19032	571916,4	125244	148688
Szwecja Sweden	4284507,6	937750	1111207	2753274,2	602832	715318
Tajlandia Thailand	173560,1	37925	44858	87179,2	19121	22747
Tajwan Taiwan	8118,3	1770	2080	60334,9	13200	15680
Turcja Turkey	809766,1	177282	210195	457085,5	100091	118761
Ukraina Ukraine	2065354,8	451797	534469	3335392,7	729981	865458
Uzbekistan Uzbekistan	15393,9	3348	3912	109578,3	23954	28351
Węgry Hungary	1424671,7	311923	369982	3299049,9	722290	856879
Wielka Brytania United Kingdom	500472,6	109464	129633	12147704,1	2659300	3154825
Wietnam Vietnam	485432,8	106285	126135	581262,1	127348	151604
Włochy Italy	4405614,0	964372	1143943	6378606,6	1397529	1660254
Wybrzeże Kości Słoniowej Côte d'Ivoire (Ivory Coast)	359567,6	78679	93312	141602,8	31024	36892
Wyspy Owcze Faroe Islands	62355,5	13650	16166	375,3	83	100
Zjednoczone Emiraty Arabskie United Arab Emirates	21351,8	4673	5537	293481,5	64180	75994

NAPOJE I TYTOŃ
BEVERAGES AND TOBACCO

OGÓŁEM TOTAL	10118937,3	2214339	2625164	24377804,5	5338331	6338618
Albania Albania	601,4	131	153	72657,8	15908	18872
Algieria Algeria	18,4	4	5	305390,3	66750	79167
Arabia Saudyjska Saudi Arabia	3,3	1	1	784323,9	172206	206154
Argentyna Argentina	34785,3	7622	9051	3694,1	813	981
Austria Austria	257581,6	56332	66723	348732,0	76487	90988
Belgia Belgium	1199175,3	262867	312629	1176656,8	257512	305595
Brazylia Brazil	564802,3	123822	147302	4317,2	944	1113
Bułgaria Bulgaria	80992,0	17730	21022	191558,9	41987	49963
Chile Chile	62814,8	13737	16247	102513,4	22437	26618
Chiny China	49854,7	10924	13005	26003,7	5687	6748
Chorwacja Croatia	32939,0	7218	8577	315328,7	69054	81846
Cypr Cyprus	925,9	200	229	74520,1	16360	19532

TABL. 16. **IMPORT WEDŁUG KRAJU WYSŁŹKI I EKSPORT WEDŁUG SEKCJI SITC Z WYMIENIENIEM WAŻNIEJSZYCH KRAJÓW W 2021 R. (cd.)**
IMPORTS BY COUNTRY OF CONSIGNMENT AND EXPORTS) BY SITC SECTIONS AND MAJOR COUNTRIES IN 2021 (cont.)

KRAJE COUNTRIES	Import Imports			Eksport Exports		
	w tys. PLN in thousand PLN	w tys. EUR in thousand EUR	w tys. dol. USA in thousand USD	w tys. PLN in thousand PLN	w tys. EUR in thousand EUR	w tys. dol. USA in thousand USD
NAPOJE I TYTOŃ (dok.) BEVERAGES AND TOBACCO (cont.)						
Czechy Czechia	268112,3	58705	69645	697047,3	152687	181469
Dania Denmark	66554,8	14585	17351	200142,4	44032	52787
Dominikana Dominican Republic	43790,2	9584	11347	756,5	164	193
Estonia Estonia	4523,6	992	1183	46628,1	10227	12193
Finlandia Finland	76541,8	16742	19788	91835,4	20036	23646
Francja France	438692,3	96042	113830	1264373,9	277018	329439
Grecja Greece	128966,2	28291	33840	219144,8	48023	57109
Gruzja Georgia	63111,5	13804	16334	11149,4	2438	2882
Gwatemala Guatemala	34581,6	7555	8871	616,2	136	164
Gwinea Guinea	0,0	0	0	83371,3	18258	21668
Hiszpania Spain	320118,1	70053	82977	1488694,2	325689	385894
Holandia Netherlands	430085,2	94318	112188	1320806,0	289255	343688
Indie India	112683,8	24661	29241	3280,2	721	862
Irlandia Ireland	391313,7	85567	101252	200123,6	43880	52076
Izrael Israel	6135,3	1346	1603	156465,3	34257	40675
Kanada Canada	347,5	75	88	47305,8	10359	12299
Korea Południowa South Korea	9673,5	2119	2513	82958,1	18155	21542
Kosowo Kosovo	123,1	27	32	91370,4	20024	23775
Litwa Lithuania	65716,9	14378	17050	367663,3	80563	95753
Luksemburg Luxembourg	192,4	42	49	219982,4	48093	56874
Łotwa Latvia	6680,6	1461	1731	152626,1	33425	39704
Malawi Malawi	31200,6	6776	7885	0,0	0	0
Meksyk Mexico	40393,6	8849	10468	11554,9	2528	2996
Moldawia Moldova	45883,5	10030	11857	2263,4	496	588
Mozambik Mozambique	101146,8	22085	26095	0,0	0	0
Niemcy Germany	1795453,0	393267	466945	6946854,8	1520824	1803829
Norwegia Norway	477,1	105	125	492036,1	107614	127701
Portugalia Portugal	145069,5	31744	37646	208410,7	45618	54197
Rosja Russia	16983,3	3712	4395	356848,3	78016	92318
Rumunia Romania	459223,7	100046	118141	231698,7	50794	60496
Słowacja Slovakia	51110,6	11182	13245	310537,2	68047	80902
Słowenia Slovenia	3597,3	789	941	161827,8	35506	42272
Sri Lanka Sri Lanka	35196,7	7711	9128	49,4	11	13
Stany Zjednoczone United States	252389,0	55143	65223	298826,9	65559	78216
Szwajcaria Switzerland	3860,5	846	1009	105268,6	23029	27307
Szwecja Sweden	58525,2	12793	15105	140832,0	30828	36571
Turcja Turkey	57888,9	12705	15135	49746,6	10893	12938
Ukraina Ukraine	69547,5	15246	18127	194731,0	42596	50447
Węgry Hungary	111943,8	24488	29060	787884,0	172481	204564
Wielka Brytania United Kingdom	674785,8	147437	173983	1183007,7	258739	306179
Włochy Italy	1126727,0	245987	290574	2092843,1	458825	546170
Zimbabwe Zimbabwe	56180,7	12338	14738	0,0	0	0
Zjednoczone Emiraty Arabskie United Arab Emirates	3,9	1	1	73587,1	16092	19024

TABL. 16. **IMPORT WEDŁUG KRAJU WYSYŁKI I EKSPORT WEDŁUG SEKCJI SITC Z WYMIENIENIEM WAŻNIEJSZYCH KRAJÓW W 2021 R. (cd.)**
 IMPORTS BY COUNTRY OF CONSIGNMENT AND EXPORTS) BY SITC SECTIONS AND MAJOR COUNTRIES IN 2021 (cont.)

KRAJE COUNTRIES	Import Imports			Eksport Exports		
	w tys. PLN in thousand PLN	w tys.EUR in thousand EUR	w tys. dol. USA in thousand USD	w tys. PLN in thousand PLN	w tys.EUR in thousand EUR	w tys. dol. USA in thousand USD
OGÓŁEM TOTAL	38857911,8	8507731	10094531	31383597,9	6871968	8160210
Argentyna Argentina	291250,5	63821	75732	5329,8	1166	1389
Australia Australia	189253,6	41322	48858	20717,2	4537	5389
Austria Austria	419510,0	91849	109011	789176,7	172878	205411
Bangladesz Bangladesh	2120,9	464	553	89435,9	19516	23043
Belgia Belgium	792392,4	173641	206563	783648,8	171446	203239
Białoruś Belarus	678264,6	148392	175770	233968,6	51225	60996
Bośnia i Hercegowina Bosnia and Herzegovina	78327,5	17153	20344	2551,9	560	668
Brazylia Brazil	1460272,0	319469	378240	280359,7	61313	72570
Bułgaria Bulgaria	258025,1	56488	67036	64138,2	14044	16637
Chile Chile	139151,5	30397	35535	19291,2	4220	4983
Chiny China	552488,5	120971	143525	1168283,6	255928	304313
Chorwacja Croatia	42373,0	9282	11019	34937,4	7660	9118
Czarnogóra Montenegro	62423,1	13661	16174	437,0	95	111
Czechy Czechia	2180874,1	477284	565786	1659111,4	363666	432397
Dania Denmark	379628,8	83166	98787	513079,3	112569	134092
Egipt Egypt	41086,8	8964	10502	5458,1	1190	1401
Ekwador Ecuador	58665,6	12876	15387	19993,5	4391	5238
Estonia Estonia	419836,7	91899	108934	127854,6	28032	33426
Finlandia Finland	493271,4	107888	127770	1234489,2	269968	320021
Francja France	1051472,9	230473	274428	1111797,7	243578	289522
Gabon Gabon	34771,8	7557	8826	2643,4	581	693
Ghana Ghana	20354,0	4482	5347	40833,3	8948	10657
Grecja Greece	28789,0	6302	7486	64540,3	14115	16695
Gwinea Guinea	0,0	0	0	30690,2	6718	7963
Hiszpania Spain	874411,8	191471	227265	360643,6	79003	93839
Holandia Netherlands	3546153,5	777024	924178	807760,9	176833	209793
Hongkong Hong Kong	498,6	109	130	175563,6	38428	45609
Indie India	192159,6	42060	49917	482531,5	105512	124936
Indonezja Indonesia	324440,5	70818	83651	58461,2	12799	15274
Irlandia Ireland	57596,6	12605	14921	44073,1	9647	11456
Izrael Israel	16630,1	3637	4305	21776,2	4761	5632
Japonia Japan	178381,2	39072	46455	133408,7	29136	34432
Kambodża Cambodia	2624,4	578	696	90677,5	19964	23949
Kanada Canada	39140,4	8585	10165	35175,4	7710	9179
Kazachstan Kazakhstan	239486,2	52337	61899	13545,3	2966	3516
Kenia Kenya	615,5	135	161	34093,8	7475	8899
Korea Południowa South Korea	501411,8	109839	130456	870630,6	191289	228830
Liberia Liberia	352751,0	77304	92038	2812,3	616	731
Litwa Lithuania	527376,8	115102	135615	563242,1	123399	146684
Luksemburg Luxembourg	30058,3	6572	7775	79123,9	17312	20526
Łotwa Latvia	228527,5	49924	58999	141710,4	31016	36831
Macedonia Macedonia	44658,0	9742	11473	3610,7	790	935

TABL. 16. **IMPORT WEDŁUG KRAJU WYSŁŹKI I EKSPORT WEDŁUG SEKCJI SITC Z WYMIENIENIEM WAŻNIEJSZYCH KRAJÓW W 2021 R. (cd.)**
 IMPORTS BY COUNTRY OF CONSIGNMENT AND EXPORTS) BY SITC SECTIONS AND MAJOR COUNTRIES IN 2021 (cont.)

KRAJE COUNTRIES	Import Imports			Eksport Exports		
	w tys. PLN in thousand PLN	w tys. EUR in thousand EUR	w tys. dol. USA in thousand USD	w tys. PLN in thousand PLN	w tys. EUR in thousand EUR	w tys. dol. USA in thousand USD

SUROWCE NIEJADALNE Z WYJĄTKIEM PALIW (dok.)
 CRUDE MATERIALS, INEDIBLE, EXCEPT FUELS (cont.)

Malezja Malaysia	52125,0	11383	13465	23646,0	5175	6139
Maroko Morocco	314449,4	69150	82110	28705,2	6258	7382
Mauretania Mauritania	83897,7	18503	21917	201,7	44	51
Moldawia Moldova	37903,9	8291	9822	19962,1	4368	5176
Niemcy Germany	7567371,6	1657386	1968427	9914066,3	2170476	2576326
Nigeria Nigeria	65407,2	14324	17023	40686,0	8911	10570
Norwegia Norway	308151,2	67436	79944	118190,0	25920	30891
Pakistan Pakistan	57288,0	12524	14829	320445,1	70029	82794
Peru Peru	368350,9	81076	95852	96,7	21	25
Południowa Afryka South Africa	492980,0	107750	127966	90376,6	19786	23464
Portugalia Portugal	485182,3	105982	125428	69331,7	15175	17946
Rosja Russia	1999602,4	437283	517511	483415,7	105754	125349
Rumunia Romania	691056,6	151381	179554	351899,4	77019	91359
Serbia Serbia	95662,9	20928	24772	47621,0	10409	12308
Słowacja Slovakia	1118532,0	245115	291390	1223737,1	267856	317845
Słowenia Slovenia	137130,0	30013	35593	212132,5	46425	55051
Stany Zjednoczone United States	1051923,6	230129	272418	283396,1	62220	74413
Szwajcaria Switzerland	33487,9	7337	8714	214211,2	46934	55838
Szwecja Sweden	1145596,3	250530	296800	303759,6	66480	78875
Tajlandia Thailand	232753,1	50930	60242	93748,6	20502	24225
Tajwan Taiwan	46906,8	10256	12122	27542,3	6037	7174
Togo Togo	3011,2	663	785	41426,3	9071	10763
Turcja Turkey	365066,4	79808	94341	973322,8	212998	252901
Ukraina Ukraine	3255043,3	713170	847741	547187,5	119705	141943
Węgry Hungary	360359,0	78842	93352	331835,8	72693	86322
Wielka Brytania United Kingdom	419266,9	91750	108795	1035166,8	226732	269041
Wietnam Vietnam	44144,2	9660	11462	122983,1	26913	31834
Włochy Italy	583224,2	127701	151540	1858613,1	406982	483479
Wybrzeże Kości Słoniowej Côte d'Ivoire (Ivory Coast)	283466,7	62066	73749	8390,6	1836	2182
Zjednoczone Emiraty Arabskie United Arab Emirates	22270,8	4909	5916	24735,3	5425	6461

PALIWA MINERALNE, SMARY I MATERIAŁY POCHODNE
 MINERAL FUELS, LUBRICANTS AND RELATED MATERIALS

OGÓŁEM TOTAL	80978450,8	17710510	20953266	27299385,3	5967532	7055671
Algeria Algeria	0,0	0	0	497388,3	108935	128972
Australia Australia	1328586,0	290245	342101	7236,5	1586	1882
Austria Austria	24878,6	5462	6510	1837565,5	401590	474991
Belgia Belgium	610038,7	133350	157630	978253,6	213313	250365
Białoruś Belarus	2151684,5	472084	562687	51546,5	11272	13325
Brazylia Brazil	9526,0	2093	2499	93165,2	20490	24556
Chiny China	184513,6	40363	47637	108945,5	24082	29024
Chorwacja Croatia	2677,0	588	706	39043,1	8532	10082

TABL. 16. **IMPORT WEDŁUG KRAJU WYSŁŹKI I EKSPORT WEDŁUG SEKCJI SITC Z WYMIENIENIEM WAŻNIEJSZYCH KRAJÓW W 2021 R. (cd.)**
 IMPORTS BY COUNTRY OF CONSIGNMENT AND EXPORTS) BY SITC SECTIONS AND MAJOR COUNTRIES IN 2021 (cont.)

KRAJE COUNTRIES	Import Imports			Eksport Exports		
	w tys. PLN in thousand PLN	w tys. EUR in thousand EUR	w tys. dol. USA in thousand USD	w tys. PLN in thousand PLN	w tys. EUR in thousand EUR	w tys. dol. USA in thousand USD

PALIWA MINERALNE, SMARY I MATERIAŁY POCHODNE (dok.)
 MINERAL FUELS, LUBRICANTS AND RELATED MATERIALS (cont.)

Czechy Czechia	1711822,3	374610	444308	3592169,3	785136	928259
Dania Denmark	66218,0	14519	17235	447915,7	97484	114388
Egipt Egypt	8704736,4	1902690	2244247	47852,2	10457	12327
Estonia Estonia	22978,0	5033	5986	56138,5	12274	14535
Finlandia Finland	117322,6	25765	30447	193540,7	42586	50899
Francja France	259781,6	56771	67236	1415278,2	309047	365424
Grecja Greece	2600,5	568	672	38213,2	8361	9893
Hiszpania Spain	33397,2	7313	8659	753170,7	165287	197104
Holandia Netherlands	914200,0	199889	236328	1735058,3	380238	452474
Indie India	7789,0	1706	2024	1182114,5	259289	308011
Irlandia Ireland	4312,5	943	1115	33161,5	7239	8557
Kanada Canada	127945,9	27945	32859	2970,6	657	795
Kazachstan Kazakhstan	47823,5	10418	12235	5190,2	1133	1340
Kolumbia Colombia	178204,9	39115	46939	224,6	48	55
Litwa Lithuania	2172854,9	474499	559191	2982771,8	650691	765800
Łotwa Latvia	132983,2	29170	34692	64437,1	14116	16759
Malezja Malaysia	211,8	46	54	46092,3	10186	12340
Mozambik Mozambique	195206,5	42390	49492	66,9	15	17
Niemcy Germany	8226554,2	1799006	2129836	3695285,0	807957	956327
Nigeria Nigeria	3462424,5	758237	896220	75589,3	16475	19288
Norwegia Norway	2193097,5	477176	560415	475244,2	104125	123823
Pakistan Pakistan	0,0	0	0	74054,2	16214	19213
Rosja Russia	42379603,6	9272197	10982228	213413,7	46679	55328
Rumunia Romania	12772,7	2797	3323	774224,2	169214	200063
Serbia Serbia	1657,3	362	428	274629,0	59915	70494
Słowacja Slovakia	1349701,8	295342	350028	2250087,9	490848	577665
Słowenia Slovenia	5378,2	1173	1382	99370,2	21739	25745
Stany Zjednoczone United States	332980,2	72512	85170	79967,3	17588	20871
Szwecja Sweden	2075202,2	453155	534293	231001,0	50512	59555
Turcja Turkey	313618,2	68136	79439	68136,1	14970	17949
Ukraina Ukraine	267703,5	58622	69659	1172175,7	255734	301065
Węgry Hungary	144240,6	31621	37599	468018,8	102348	121015
Wielka Brytania United Kingdom	450967,2	97823	113620	415291,8	90954	107916
Włochy Italy	127695,8	27947	33146	315663,5	68898	81161

OLEJE, TŁUSZCZE, WOSKI ZWIERZĘCE I ROŚLINNE
 ANIMAL AND VEGETABLE OILS, FATS AND WAXES

OGÓŁEM TOTAL	6688926,0	1463255	1732769	2877842,3	629919	746790
Austria Austria	151857,6	33409	39941	129065,8	28183	33195
Belgia Belgium	167795,3	36699	43424	39151,2	8558	10163
Białoruś Belarus	249680,5	54537	64288	15851,0	3460	4075
Czechy Czechia	582723,6	127588	151307	259093,9	56608	66803
Dania Denmark	22227,7	4858	5741	52893,2	11545	13675

TABL. 16. **IMPORT WEDŁUG KRAJU WYSŁYKI I EKSPORT WEDŁUG SEKCJI SITC Z WYMIENIENIEM WAŻNIEJSZYCH KRAJÓW W 2021 R. (cd.)**
 IMPORTS BY COUNTRY OF CONSIGNMENT AND EXPORTS) BY SITC SECTIONS AND MAJOR COUNTRIES IN 2021 (cont.)

KRAJE COUNTRIES	Import Imports			Eksport Exports		
	w tys. PLN in thousand PLN	w tys. EUR in thousand EUR	w tys. dol. USA in thousand USD	w tys. PLN in thousand PLN	w tys. EUR in thousand EUR	w tys. dol. USA in thousand USD
OLEJE, TŁUSZCZE, WOSKI ZWIERZĘCE I ROŚLINNE (dok.) ANIMAL AND VEGETABLE OILS, FATS AND WAXES (cont.)						
Estonia Estonia	4440,4	964	1127	199946,5	43764	51940
Finlandia Finland	3743,8	814	956	139897,8	30693	36483
Francja France	58567,7	12801	15149	23040,1	5045	5977
Grecja Greece	41593,1	9106	10813	2141,5	469	558
Hiszpania Spain	108655,8	23783	28241	19416,5	4256	5068
Holandia Netherlands	1135695,3	248630	294938	261194,5	57146	67654
Litwa Lithuania	68592,2	15016	17802	118199,7	25851	30595
Łotwa Latvia	3179,4	694	820	39444,9	8640	10272
Niemcy Germany	1201655,5	262709	310707	1008826,9	221074	262754
Portugalia Portugal	40646,7	8926	10641	3104,4	677	798
Rosja Russia	120165,8	26244	30979	29151,6	6389	7594
Rumunia Romania	116302,8	25462	30129	16797,3	3673	4351
Serbia Serbia	76333,1	16673	19681	362,4	79	93
Słowacja Slovakia	76587,1	16704	19608	97250,4	21266	25137
Szwecja Sweden	98142,7	21486	25486	32557,2	7128	8455
Ukraina Ukraine	1681095,0	367455	434522	105007,6	22974	27206
Węgry Hungary	304796,2	66757	79360	59859,0	13111	15569
Wielka Brytania United Kingdom	32976,8	7214	8537	51861,8	11341	13397
Włochy Italy	262890,5	57536	68242	38812,2	8502	10094

CHEMIKALIA I PRODUKTY POKREWNE
CHEMICALS AND RELATED PRODUCTS

OGÓŁEM TOTAL	194552891,8	42598384	50558403	127987714,9	28017273	33239687
Albania Albania	2337,7	508	591	31262,8	6847	8121
Algieria Algeria	95660,5	20931	24454	41483,9	9091	10803
Arabia Saudyjska Saudi Arabia	281975,9	61737	73234	249201,8	54511	64487
Argentyna Argentina	2386,7	522	620	75523,3	16578	19687
Armenia Armenia	29,5	6	7	50245,7	11002	13052
Australia Australia	30558,4	6673	7909	678462,9	148405	176299
Austria Austria	8781577,1	1924395	2288270	2393531,1	523137	618487
Azerbejdżan Azerbaijan	214,3	47	55	69425,2	15180	17997
Bangladesz Bangladesh	375,5	83	100	76784,6	16769	19648
Belgia Belgium	17432902,1	3816608	4527271	3920711,4	858461	1018035
Białoruś Belarus	1367160,3	298927	353748	1374219,7	300720	356650
Bośnia i Hercegowina Bosnia and Herzegovina	61508,0	13469	15998	181879,3	39786	47113
Brazylia Brazil	109297,6	23913	28363	498570,4	109344	130171
Bulgaria Bulgaria	357740,2	78245	92700	857572,1	187733	222760
Chile Chile	12381,7	2705	3213	104438,0	22890	27144
Chiny China	9021575,2	1974313	2339897	863503,4	188948	223891
Chorwacja Croatia	170164,8	37245	44065	474899,3	104033	123582
Cypr Cyprus	24413,9	5328	6272	50959,3	11171	13305
Czechy Czechia	6054756,5	1325253	1571984	9623059,3	2106994	2501654
Dania Denmark	2494871,2	546367	648103	1861396,7	407709	484216

TABLE 16. **IMPORT WEDŁUG KRAJU WYSŁŹKI I EKSPORT WEDŁUG SEKCJI SITC Z WYMIENIENIEM WAŻNIEJSZYCH KRAJÓW W 2021 R. (cd.)**
 IMPORTS BY COUNTRY OF CONSIGNMENT AND EXPORTS) BY SITC SECTIONS AND MAJOR COUNTRIES IN 2021 (cont.)

KRAJE COUNTRIES	Import Imports			Eksport Exports		
	w tys. PLN in thousand PLN	w tys. EUR in thousand EUR	w tys. dol. USA in thousand USD	w tys. PLN in thousand PLN	w tys. EUR in thousand EUR	w tys. dol. USA in thousand USD
CHEMIKALIA I PRODUKTY POKREWNE (cd.) CHEMICALS AND RELATED PRODUCTS (cont.)						
Dominikana Dominican Republic	53194,4	11626	13748	13560,9	2970	3528
Egipt Egypt	125129,6	27448	32908	152661,9	33454	39769
Estonia Estonia	269009,9	58993	70151	1205699,3	264038	313508
Filipiny Philippines	1479,9	324	382	43214,0	9457	11192
Finlandia Finland	1661641,4	363899	431514	924890,3	202520	240225
Francja France	11772424,0	2578843	3063401	5296584,1	1160109	1378086
Grecja Greece	599358,9	131169	155577	656032,2	143755	170626
Gruzja Georgia	2055,3	450	538	165931,2	36325	43005
Hiszpania Spain	3857035,5	844787	1003325	3099879,5	678613	805736
Holandia Netherlands	16444710,3	3600467	4272455	4210995,9	921217	1091131
Hongkong Hong Kong	62974,4	13770	16319	88067,2	19246	22725
Indie India	1475566,3	323124	383717	330245,3	72225	85507
Indonezja Indonesia	191977,3	42019	49756	67920,5	14859	17619
Irak Iraq	0,0	0	0	49957,8	10927	12923
Iran Iran	30627,0	6654	7759	26525,2	5774	6826
Irlandia Ireland	2685821,6	587301	696596	415876,9	91052	108048
Islandia Iceland	21662,9	4729	5554	40556,4	8876	10513
Izrael Israel	377079,4	82519	97918	406463,5	89056	105968
Japonia Japan	2407622,6	527033	625017	262325,3	57408	68052
Jordania Jordan	8930,7	1959	2325	32950,5	7227	8584
Kanada Canada	125777,4	27576	32787	528060,0	115659	137574
Katar Qatar	22858,8	4990	5862	36378,6	7963	9428
Kazachstan Kazakhstan	260062,1	56986	67607	1358987,6	298651	357476
Kolumbia Colombia	17700,3	3872	4591	117041,2	25602	30341
Korea Południowa South Korea	6379425,9	1397836	1662916	434263,6	95088	112945
Kosowo Kosovo	232,7	51	61	88200,5	19326	22928
Kostaryka Costa Rica	8,8	2	2	30645,3	6721	7997
Kuwejt Kuwait	30397,3	6644	7827	46174,1	10128	12116
Liban Lebanon	415,8	91	107	36052,9	7883	9305
Litwa Lithuania	2497450,3	546751	648762	3075668,9	673415	799321
Luksemburg Luxembourg	267574,6	58569	69482	174430,1	38180	45274
Łotwa Latvia	302575,8	66196	78460	1193812,8	261506	310645
Macedonia Macedonia	4300,0	937	1100	92747,5	20289	24000
Malezja Malaysia	155708,8	34088	40433	158166,3	34639	41184
Malta Malta	326448,5	71459	84737	34374,6	7510	8864
Maroko Morocco	119380,6	26351	31647	216855,1	47459	56321
Meksyk Mexico	66636,4	14584	17306	369023,4	80772	95688
Moldawia Moldova	14187,4	3101	3668	186566,7	40821	48413
Mongolia Mongolia	1,3	0	0	62057,4	13592	16174
Niemcy Germany	55037802,4	12051063	14306039	33838159,2	7406388	8785329
Nigeria Nigeria	487,9	106	124	60148,9	13159	15659
Norwegia Norway	525845,3	115079	136116	911106,9	199213	236216
Nowa Zelandia New Zealand	87999,3	19315	23021	69786,0	15267	18081
Oman Oman	107718,9	23473	27541	16563,3	3639	4346

TABL. 16. **IMPORT WEDŁUG KRAJU WYSYŁKI I EKSPORT WEDŁUG SEKCJI SITC Z WYMIENIENIEM WAŻNIEJSZYCH KRAJÓW W 2021 R. (cd.)**
 IMPORTS BY COUNTRY OF CONSIGNMENT AND EXPORTS) BY SITC SECTIONS AND MAJOR COUNTRIES IN 2021 (cont.)

KRAJE COUNTRIES	Import Imports			Eksport Exports		
	w tys. PLN in thousand PLN	w tys. EUR in thousand EUR	w tys. dol. USA in thousand USD	w tys. PLN in thousand PLN	w tys. EUR in thousand EUR	w tys. dol. USA in thousand USD
CHEMIKALIA I PRODUKTY POKREWNE (dok.) CHEMICALS AND RELATED PRODUCTS (cont.)						
Panama Panama	0,6	0	0	44167,0	9699	11516
Peru Peru	23026,6	5041	5991	77433,6	16953	20139
Południowa Afryka South Africa	26401,7	5792	6877	508072,1	111215	131858
Portugalia Portugal	288110,1	63019	74654	2427278,4	531266	630848
Rosja Russia	5771478,5	1262393	1494913	6717171,5	1470184	1743516
Rumunia Romania	1269468,2	278035	330123	3435419,9	752089	892128
Serbia Serbia	303874,0	66530	78990	554493,6	121280	143676
Singapur Singapore	123465,9	27070	32312	52574,9	11502	13648
Słowacja Slovakia	1967134,7	430467	510303	2925271,9	640430	760114
Słowenia Slovenia	1549851,6	339710	403929	630549,7	138054	163863
Stany Zjednoczone United States	2317468,1	507351	601887	1829938,2	400428	474612
Szwajcaria Switzerland	2356267,9	516441	614103	1107207,4	242555	288220
Szwecja Sweden	1987106,5	434979	515935	1859870,2	407233	483418
Tajlandia Thailand	189015,0	41413	49246	141673,7	30988	36681
Tajwan Taiwan	271211,4	59291	70229	111389,9	24400	28936
Tunezja Tunisia	11103,4	2437	2908	137630,9	30152	35870
Turcja Turkey	1388695,9	303718	359891	1511712,2	330747	391802
Ukraina Ukraine	1165513,9	255034	302098	4826632,7	1055580	1249493
Uzbekistan Uzbekistan	39726,1	8650	10138	135878,9	29762	35286
Węgry Hungary	6046928,4	1324075	1571969	3387366,5	741861	880623
Wielka Brytania United Kingdom	3465615,1	758553	899813	5291412,7	1158262	1373653
Wietnam Vietnam	105793,0	23227	27719	182111,2	39786	47086
Włochy Italy	9072880,8	1987220	2359341	5254517,4	1150704	1365834
Zjednoczone Emiraty Arabskie United Arab Emirates	61652,9	13475	15956	284580,7	62303	73905

TOWARY PRZEMYSŁOWE SKLASYFIKOWANE GŁÓWNIE WG SUROWCA
 MANUFACTURED GOODS CLASSIFIED CHIEFLY BY MATERIAL

OGÓŁEM TOTAL	233081847,1	51029245	60555272	240788040,4	52730452	62608431
Albania Albania	17119,7	3753	4472	47040,4	10290	12194
Algieria Algeria	0,2	0	0	92205,4	20176	23980
Arabia Saudyjska Saudi Arabia	53098,7	11670	13941	404867,5	88697	105270
Argentyna Argentina	6030,1	1319	1576	66921,8	14676	17461
Armenia Armenia	56636,0	12404	14756	36405,0	7968	9444
Australia Australia	33719,2	7313	8494	1682509,1	368642	438147
Austria Austria	6997169,7	1532054	1818202	6512814,7	1426773	1695823
Azerbejdżan Azerbaijan	8422,0	1847	2192	56137,0	12284	14585
Bahrajn Bahrain	77813,3	17071	20271	14659,6	3208	3814
Bangladesz Bangladesh	171308,3	37461	44307	44940,9	9833	11632
Belgia Belgium	7668597,2	1678011	1989869	5351310,3	1171678	1391057
Białoruś Belarus	2929571,2	641374	761488	1689652,2	369773	438524
Bośnia i Hercegowina Bosnia and Herzegovina	94946,6	20804	24708	340659,5	74571	88425
Brazylia Brazil	265076,7	57440	66546	371199,9	81407	96965

TABLE 16. IMPORT WEDŁUG KRAJU WYSŁŹKI I EKSPORT WEDŁUG SEKCJI SITC Z WYMIENIENIEM
WAŻNIEJSZYCH KRAJÓW W 2021 R. (cont.)
IMPORTS BY COUNTRY OF CONSIGNMENT AND EXPORTS) BY SITC SECTIONS AND
MAJOR COUNTRIES IN 2021 (cont.)

KRAJE COUNTRIES	Import Imports			Eksport Exports		
	w tys. PLN in thousand PLN	w tys. EUR in thousand EUR	w tys. dol. USA in thousand USD	w tys. PLN in thousand PLN	w tys. EUR in thousand EUR	w tys. dol. USA in thousand USD
TOWARY PRZEMYSŁOWE SKLASYFIKOWANE GŁÓWNIEM WG SUROWCA (cd.) MANUFACTURED GOODS CLASSIFIED CHIEFLY BY MATERIAL (cont.)						
Bulgaria Bulgaria	1128885,5	247156	293245	1026002,5	224720	266728
Chile Chile	7177,8	1578	1879	106000,6	23181	27457
Chiny China	18712840,0	4092855	4843209	4665765,0	1021419	1211473
Chorwacja Croatia	302010,9	66135	78520	1111536,3	243465	289097
Cypr Cyprus	3713,0	804	929	30281,3	6633	7876
Czechy Czechia	11121055,3	2435612	2891977	20118914,3	4405549	5230678
Dania Denmark	2122418,1	464736	551521	4629340,5	1013601	1203544
Egipt Egypt	278519,8	61009	72459	264164,2	57845	68703
Estonia Estonia	490408,4	107405	127616	1542319,2	337510	400115
Filipiny Philippines	18154,6	3950	4634	55232,3	12085	14349
Finlandia Finland	4088449,3	895007	1061912	2231071,8	488763	580563
Francja France	7795636,7	1706981	2025723	12701260,1	2783399	3310168
Grecja Greece	501155,3	109734	130267	759701,6	166467	197815
Gruzja Georgia	45463,5	9958	11823	71396,4	15612	18500
Hiszpania Spain	5853284,2	1281884	1522634	3798023,5	832037	988527
Holandia Netherlands	8817106,1	1929918	2288100	8436627,3	1847799	2194261
Hongkong Hong Kong	173454,1	37918	44888	57216,8	12543	14964
Indie India	3113690,4	680824	806715	425075,1	93018	110296
Indonezja Indonesia	318717,7	69706	82566	42474,5	9297	11057
Irak Iraq	49,3	11	13	112172,6	24547	29080
Irlandia Ireland	161962,5	35492	42212	633024,7	138494	164235
Islandia Iceland	447,8	98	117	126974,9	27812	33007
Izrael Israel	168539,7	36895	43774	416158,5	91055	107925
Japonia Japan	1151579,0	252193	299664	468603,6	102615	121834
Jordania Jordan	4901,4	1069	1250	44109,8	9679	11549
Kanada Canada	248957,5	54496	64963	593776,0	129954	154101
Katar Qatar	2438,3	532	627	86318,9	18897	22400
Kazachstan Kazakhstan	52862,2	11550	13679	357165,3	78202	92863
Kolumbia Colombia	430,8	95	114	64385,6	14107	16750
Korea Południowa South Korea	3209334,4	703125	836045	535709,8	117159	138771
Kosowo Kosovo	377,0	83	99	68102,6	14931	17797
Kostaryka Costa Rica	5082,2	1114	1319	32618,9	7142	8505
Kuwejt Kuwait	1053,3	230	271	83274,0	18233	21664
Liban Lebanon	356,7	78	94	47670,4	10466	12480
Litwa Lithuania	1388841,6	303974	360515	5089061,3	1113814	1320948
Luksemburg Luxembourg	944157,3	206716	245396	390335,8	85449	101371
Łotwa Latvia	1291408,8	282257	333846	1689404,3	369877	438918
Macedonia Macedonia	64561,8	14099	16720	126283,2	27658	32856
Malezja Malaysia	266299,4	58229	68858	187024,4	41074	48826
Malta Malta	11954,8	2611	3080	37555,2	8229	9763
Maroko Morocco	30505,2	6687	7967	347108,7	76013	90284
Meksyk Mexico	96820,0	21225	25235	657814,9	144150	171323
Moldawia Moldova	524324,4	114870	136455	273568,7	59885	71060
Mozambik Mozambique	144695,6	31742	37925	1016,5	225	271

TABL. 16. **IMPORT WEDŁUG KRAJU WYSŁŹKI I EKSPORT WEDŁUG SEKCJI SITC Z WYMIENIENIEM WAŻNIEJSZYCH KRAJÓW W 2021 R. (cd.)**
IMPORTS BY COUNTRY OF CONSIGNMENT AND EXPORTS) BY SITC SECTIONS AND MAJOR COUNTRIES IN 2021 (cont.)

KRAJE COUNTRIES	Import Imports			Eksport Exports		
	w tys. PLN in thousand PLN	w tys. EUR in thousand EUR	w tys. dol. USA in thousand USD	w tys. PLN in thousand PLN	w tys. EUR in thousand EUR	w tys. dol. USA in thousand USD
TOWARY PRZEMYSŁOWE SKLASYFIKOWANE GŁÓWNIIE WG SUROWCA (dok.) MANUFACTURED GOODS CLASSIFIED CHIEFLY BY MATERIAL (cont.)						
Niemcy Germany	62506246,3	13687954	16249791	67949837,3	14880708	17668546
Nigeria Nigeria	30374,2	6626	7856	87153,6	19090	22676
Norwegia Norway	502827,5	110106	130757	2853043,0	624611	741568
Nowa Zelandia New Zealand	10645,2	2324	2756	86077,4	18825	22302
Oman Oman	10810,1	2346	2736	40514,6	8868	10524
Pakistan Pakistan	586598,3	128350	152117	58844,2	12917	15383
Panama Panama	986,3	214	252	28231,3	6220	7420
Peru Peru	46115,4	10115	12112	89857,0	19690	23409
Południowa Afryka South Africa	338625,9	74180	88231	546362,5	119681	142267
Portugalia Portugal	605963,7	132770	157772	703920,6	154185	183242
Rosja Russia	8168744,4	1789464	2128876	5943803,6	1300995	1542921
Rumunia Romania	3019741,9	661506	785495	5701691,8	1248826	1482887
Serbia Serbia	980832,3	214458	253934	1177950,0	258015	306497
Singapur Singapore	29946,5	6569	7817	133112,7	29114	34469
Słowacja Slovakia	8526484,4	1866392	2213563	7954227,2	1741746	2067776
Słowenia Slovenia	1491590,4	326443	387075	1299647,9	284639	337970
Sri Lanka Sri Lanka	27864,0	6109	7256	40658,7	8908	10552
Stany Zjednoczone United States	2131627,9	466486	552991	5073817,5	1111259	1319460
Szwajcaria Switzerland	441912,6	96817	115049	2330018,4	510449	606320
Szwecja Sweden	8081675,5	1769170	2098766	7343861,8	1607678	1907932
Tajlandia Thailand	348974,2	76307	90219	627620,0	137410	163339
Tajwan Taiwan	1052950,6	230407	272965	85217,7	18646	22125
Tunezja Tunisia	68867,8	14976	17489	95647,5	20949	24920
Turcja Turkey	5032149,0	1100905	1305112	2156879,2	471840	559222
Ukraina Ukraine	8255783,4	1807483	2146254	5634919,9	1233353	1462747
Uzbekistan Uzbekistan	240895,6	52664	62276	66093,6	14460	17107
Węgry Hungary	3379636,2	740196	878715	7997955,8	1752123	2081537
Wielka Brytania United Kingdom	3447564,8	754668	895504	10487296,9	2296686	2727533
Wietnam Vietnam	835603,7	182976	217225	568832,9	124760	148315
Włochy Italy	19211420,4	4208454	5001067	11321213,6	2479361	2942945
Zjednoczone Emiraty Arabskie United Arab Emirates	467980,3	102275	120754	510606,6	111701	132497

MASZYNY, URZĄDZENIA I SPRZĘT TRANSPORTOWY
MACHINERY AND TRANSPORT EQUIPMENT

OGÓŁEM TOTAL	456165319,3	99876569	118522628	487993256,4	106873745	126913037
Afganistan Afghanistan	124,7	27	33	43585,9	9483	11125
Albania Albania	6070,3	1332	1585	106661,3	23372	27780
Algieria Algeria	20384,3	4409	5220	142318,0	31181	37089
Antigua i Barbuda Antigua and Barbuda	992208,3	217955	260662	1093057,5	239067	283428
Arabia Saudyjska Saudi Arabia	12736,8	2785	3292	298505,1	65409	77776
Argentyna Argentina	134310,0	29536	35286	167805,4	36706	43474
Armenia Armenia	160,0	35	42	32293,2	7070	8383
Australia Australia	111712,9	24484	29146	1263995,8	276580	328379

TABL. 16. **IMPORT WEDŁUG KRAJU WYSŁŹKI I EKSPORT WEDŁUG SEKCJI SITC Z WYMIENIENIEM WAŻNIEJSZYCH KRAJÓW W 2021 R. (cd.)**
IMPORTS BY COUNTRY OF CONSIGNMENT AND EXPORTS) BY SITC SECTIONS AND MAJOR COUNTRIES IN 2021 (cont.)

KRAJE COUNTRIES	Import Imports			Eksport Exports		
	w tys. PLN in thousand PLN	w tys. EUR in thousand EUR	w tys. dol. USA in thousand USD	w tys. PLN in thousand PLN	w tys. EUR in thousand EUR	w tys. dol. USA in thousand USD
Austria Austria	7716056,4	1690018	2006659	9580186,9	2098111	2491201
Azerbejdżan Azerbaijan	2207,5	476	545	146789,6	32149	38097
Bahamy The Bahamas	836152,1	183708	219467	767336,2	169010	203145
Bahrajn Bahrain	120190,0	26633	31934	59901,5	13050	15306
Bangladesz Bangladesh	7645,5	1680	1997	76777,8	16757	19649
Barbados Barbados	11783,8	2544	2984	53949,4	11779	13754
Belgia Belgium	13422490,2	2940906	3494813	12562506,4	2752676	3272213
Białoruś Belarus	382546,9	83873	99777	3018740,7	660903	784281
Bośnia i Hercegowina Bosnia and Herzegovina	99206,0	21800	26090	261287,9	57096	67578
Brazylia Brazil	299347,9	65646	78149	923349,1	202179	239772
Bułgaria Bulgaria	969092,6	212396	252587	1838321,7	402588	478055
Chile Chile	14684,6	3210	3801	271232,1	59293	70167
Chiny China	69890491,8	15289202	18107992	4855646,7	1064114	1265220
Chorwacja Croatia	466432,2	102034	120677	1284685,1	281367	334273
Cypr Cyprus	344133,7	75675	90514	672317,6	147696	176991
Czarnogóra Montenegro	133,9	29	35	33529,8	7336	8695
Czechy Czechia	18748771,0	4107624	4880291	21497670,7	4709159	5596617
Dania Denmark	4258892,4	932753	1107646	5834921,8	1277900	1517294
Dominikana Dominican Republic	178,6	39	47	55972,7	12272	14584
Egipt Egypt	27156,2	5930	7008	476696,6	104271	123252
Estonia Estonia	493555,9	107934	127822	1711585,6	374410	443774
Etiopia Ethiopia	23030,6	5093	6078	37430,7	8227	9726
Filipiny Philippines	531703,4	116381	137689	642308,0	139882	165942
Finlandia Finland	1557202,0	340874	404341	3433707,4	751758	892541
Francja France	19108272,0	4182111	4965532	32067367,5	7024443	8344986
Ghana Ghana	3271,1	713	831	52828,0	11556	13610
Gibraltar Gibraltar	72072,7	15831	18776	115462,3	25344	30191
Grecja Greece	184389,9	40338	47785	1861572,8	407690	484083
Gruzja Georgia	62649,3	13872	16848	161769,6	35378	41872
Hiszpania Spain	7550271,8	1655101	1968628	15771514,2	3455028	4105648
Holandia Netherlands	34476747,5	7543961	8937915	21710003,2	4752130	5637628
Hongkong Hong Kong	7862694,3	1719578	2037543	545899,1	119383	141323
Indie India	3037307,5	663371	783920	1634220,4	356852	421862
Indonezja Indonesia	728892,0	159284	187929	156240,9	34142	40236
Irak Iraq	6659,6	1456	1720	162129,6	35689	42704
Iran Iran	858,4	185	210	126777,4	27695	32635
Irlandia Ireland	2617359,3	573822	683193	3287430,6	717816	845553
Islandia Iceland	20754,3	4586	5522	140460,8	30789	36631
Izrael Israel	302842,0	66427	79297	1268261,3	278191	330798
Japonia Japan	4042982,6	885789	1052942	1615183,4	353993	420867
Jordania Jordan	13890,5	3047	3629	104619,0	22937	27246
Kanada Canada	981530,3	215005	255251	3163829,8	691172	816268
Katar Qatar	4352,0	952	1122	197101,6	43142	51009

MASZYNY, URZĄDZENIA I SPRZĘT TRANSPORTOWY (cd.)
MACHINERY AND TRANSPORT EQUIPMENT (cont.)

TABL. 16. **IMPORT WEDŁUG KRAJU WYSŁŹKI I EKSPORT WEDŁUG SEKCJI SITC Z WYMIENIENIEM WAŻNIEJSZYCH KRAJÓW W 2021 R. (cd.)**
IMPORTS BY COUNTRY OF CONSIGNMENT AND EXPORTS) BY SITC SECTIONS AND MAJOR COUNTRIES IN 2021 (cont.)

KRAJE COUNTRIES	Import Imports			Eksport Exports		
	w tys. PLN in thousand PLN	w tys. EUR in thousand EUR	w tys. dol. USA in thousand USD	w tys. PLN in thousand PLN	w tys. EUR in thousand EUR	w tys. dol. USA in thousand USD
Kazachstan Kazakhstan	429085,9	93581	109143	938197,3	205136	243295
Kenia Kenya	1153,5	252	298	42874,1	9439	11304
Kolumbia Colombia	286,7	62	73	79467,9	17392	20582
Korea Południowa South Korea	12105911,0	2652207	3152107	1164986,0	254882	302050
Kosowo Kosovo	20349,7	4494	5377	79902,2	17501	20703
Kuwejt Kuwait	2327,3	508	600	56408,6	12342	14619
Liban Lebanon	31672,5	6939	8246	104279,1	22735	26850
Liberia Liberia	718023,8	157261	187484	612920,5	134244	159615
Libia Libya	141,1	31	36	70712,7	15499	18467
Liechtenstein Liechtenstein	43167,1	9475	11309	58382,1	12785	15173
Litwa Lithuania	1166804,0	255361	302547	4399324,7	963874	1145910
Luksemburg Luxembourg	378776,4	82893	98372	684627,5	149976	178207
Łotwa Latvia	572092,5	125234	148521	2365347,5	517953	614840
Macedonia Macedonia	58309,1	12767	15154	132107,1	28912	34294
Malezja Malaysia	935940,3	204752	242518	280432,6	61114	71770
Malta Malta	179621,2	39439	47308	245454,8	53894	64756
Maroko Morocco	178982,2	39219	46652	1054944,6	230959	273999
Meksyk Mexico	928923,8	203229	240753	5627092,7	1231316	1459545
Moldawia Moldova	117279,8	25691	30579	375554,9	82231	97517
Mongolia Mongolia	573,3	126	150	48151,7	10522	12455
Mozambik Mozambique	7,5	2	2	54024,0	11930	14292
Niemcy Germany	125322586,4	27448150	32588504	135298500,4	29636122	35203485
Nigeria Nigeria	156,2	34	40	77582,9	17004	20230
Norwegia Norway	1901416,1	416041	494160	5024526,4	1101036	1310380
Nowa Zelandia New Zealand	55099,7	12179	14533	478567,1	104612	123420
Oman Oman	118542,4	26011	31217	152975,6	33702	40838
Pakistan Pakistan	1480,0	324	382	40220,9	8800	10392
Panama Panama	240233,9	52974	63592	270675,8	59630	71418
Paragwaj Paraguay	2,5	1	1	31489,5	6895	8182
Peru Peru	342,8	74	87	112959,2	24777	29449
Południowa Afryka South Africa	67587,2	14793	17496	1080510,2	236554	280611
Portugalia Portugal	1780666,8	389542	461803	3092072,8	677352	804372
Rosja Russia	1230463,5	269477	320174	15774107,5	3453294	4098124
Rumunia Romania	4747078,5	1040523	1237897	7833425,2	1716307	2039566
Senegal Senegal	32,5	7	9	32853,4	7132	8284
Serbia Serbia	959024,7	210022	249435	1150319,9	252001	299486
Singapur Singapore	1909179,3	417410	494152	519569,6	113717	134414
Słowacja Slovakia	13720856,9	3006308	3573213	10380221,1	2273556	2700822
Słowenia Slovenia	4845267,5	1060570	1257477	2325865,9	509369	605827
Stany Zjednoczone United States	10761091,0	2354747	2793585	16234980,3	3552645	4210437
Szwajcaria Switzerland	2339157,7	512524	608478	4688422,1	1026016	1217750
Szwecja Sweden	8089874,4	1773260	2110018	17903349,5	3921627	4658008
Tadżykistan Tajikistan	0,0	0	0	79223,6	17351	20596
Tajlandia Thailand	1082935,1	236845	280244	331344,7	72594	86123

MASZYNY, URZĄDZENIA I SPRZĘT TRANSPORTOWY (cd.)
MACHINERY AND TRANSPORT EQUIPMENT (cont.)

TABLE 16. **IMPORT WEDŁUG KRAJU WYSŁŹKI I EKSPORT WEDŁUG SEKCJI SITC Z WYMIENIENIEM WAŻNIEJSZYCH KRAJÓW W 2021 R. (cd.)**
 IMPORTS BY COUNTRY OF CONSIGNMENT AND EXPORTS) BY SITC SECTIONS AND MAJOR COUNTRIES IN 2021 (cont.)

KRAJE COUNTRIES	Import Imports			Eksport Exports		
	w tys. PLN in thousand PLN	w tys.EUR in thousand EUR	w tys. dol. USA in thousand USD	w tys. PLN in thousand PLN	w tys.EUR in thousand EUR	w tys. dol. USA in thousand USD

MASZYNY, URZĄDZENIA I SPRZĘT TRANSPORTOWY (dok.)
 MACHINERY AND TRANSPORT EQUIPMENT (cont.)

Tajwan Taiwan	3442670,2	752743	890590	311548,4	68218	80929
Tanzania Tanzania	12,3	3	3	42963,6	9393	11135
Tunezja Tunisia	301361,3	66017	78488	228388,8	50107	59710
Turcja Turkey	5813606,0	1271388	1504782	6319395,7	1383087	1640344
Turkmenistan Turkmenistan	33,3	7	8	91314,7	20060	23798
Uganda Uganda	65,7	15	17	34891,7	7581	8833
Ukraina Ukraine	985279,4	215812	256395	8598046,4	1881221	2230721
Urugwaj Uruguay	1076,7	236	282	40872,2	8974	10678
Uzbekistan Uzbekistan	2784,5	607	713	392904,8	85831	101287
Węgry Hungary	8771123,1	1921274	2282683	11470250,6	2513062	2986617
Wielka Brytania United Kingdom	7444422,5	1629376	1931309	25134851,9	5502762	6529290
Wietnam Vietnam	3587490,0	784959	930171	412668,4	90080	106395
Włochy Italy	24194839,3	5299623	6294801	25506418,0	5587980	6641877
Wyspy Dziewicze — W.B. Virgin Islands (British)	0,0	0	0	34222,2	7524	9068
Wyspy Marshalla Marshall Islands	1254626,4	273836	322738	1148247,0	249997	292201
Wyspy Owcze Faroe Islands	96078,7	21108	25340	131927,0	28982	34631
Zjednoczone Emiraty Arabskie United Arab Emirates	145970,6	31883	37660	1019959,3	223090	264154

RÓŻNE WYROBY PRZEMYSŁOWE
 MISCELLANEOUS MANUFACTURED ARTICLES

O GÓŁEM TOTAL	182453769,2	39942442	47375602	232817594,9	50967374	60462436
Albania Albania	6180,9	1358	1616	58235,4	12731	15056
Algieria Algeria	587,0	128	151	81643,1	17902	21230
Arabia Saudyjska Saudi Arabia	1305,0	284	335	245853,0	53772	63690
Argentyna Argentina	919,8	202	240	58678,0	12861	15327
Armenia Armenia	421,3	92	109	24309,9	5319	6308
Aruba Aruba	0,7	0	0	228,6	50	59
Australia Australia	29496,3	6466	7695	418261,0	91532	108530
Austria Austria	2527181,0	553261	656158	5937114,1	1299230	1539744
Bahrajn Bahrain	488,4	107	128	32993,1	7148	8274
Bangladesz Bangladesh	5742339,7	1257131	1490592	32684,0	7155	8475
Belgia Belgium	4472775,9	979595	1162951	4794551,2	1049551	1245193
Białoruś Belarus	597308,7	130734	155056	686191,0	150222	178267
Bośnia i Hercegowina Bosnia and Herzegovina	37638,8	8245	9782	196429,1	42943	50764
Brazylia Brazil	37980,2	8344	9938	192200,8	42114	50045
Bułgaria Bulgaria	498962,2	109295	129823	1423210,8	311404	368887
Chile Chile	430,1	94	112	74077,2	16199	19174
Chiny China	30290587,3	6626164	7844088	1480838,5	324281	385041
Chorwacja Croatia	345872,5	75593	89292	1276148,0	279439	331704
Cypr Cyprus	74456,7	16263	19200	168500,5	36891	43733
Czarnogóra Montenegro	1096,8	237	279	40459,8	8848	10479

TABL. 16. **IMPORT WEDŁUG KRAJU WYSŁŹKI I EKSPORT WEDŁUG SEKCJI SITC Z WYMIENIENIEM WAŻNIEJSZYCH KRAJÓW W 2021 R. (cd.)**
 IMPORTS BY COUNTRY OF CONSIGNMENT AND EXPORTS) BY SITC SECTIONS AND MAJOR COUNTRIES IN 2021 (cont.)

KRAJE COUNTRIES	Import Imports			Eksport Exports		
	w tys. PLN in thousand PLN	w tys. EUR in thousand EUR	w tys. dol. USA in thousand USD	w tys. PLN in thousand PLN	w tys. EUR in thousand EUR	w tys. dol. USA in thousand USD
RÓŻNE WYROBY PRZEMYSŁOWE (cd.) MISCELLANEOUS MANUFACTURED ARTICLES (cont.)						
Czechy Czechia	5583387,9	1223128	1452945	13555449,5	2967585	3521126
Dania Denmark	1877520,2	411098	487775	4819104,2	1055419	1253256
Egipt Egypt	94102,8	20654	24596	94853,9	20760	24680
Estonia Estonia	378315,3	82885	98345	925919,9	202595	240052
Filipiny Philippines	650327,2	142224	168187	141046,8	30866	36559
Finlandia Finland	424884,2	92898	110023	2075900,4	454469	539388
Francja France	6509770,2	1425541	1692578	13217521,4	2894206	3434678
Grecja Greece	114920,2	25186	29944	871805,2	190787	226186
Gruzja Georgia	6042,3	1318	1555	73479,3	16062	18988
Hiszpania Spain	6955483,3	1522839	1807380	4512516,5	987966	1171954
Holandia Netherlands	10436899,7	2284078	2706371	10365355,2	2268902	2690200
Hongkong Hong Kong	1892770,6	413407	487645	211550,2	46293	54849
Indie India	1406928,7	308011	365508	191996,6	42013	49824
Indonezja Indonesia	446979,5	97730	115738	25931,7	5679	6728
Irak Iraq	79,0	17	21	69929,1	15264	18047
Irlandia Ireland	612573,0	133990	158647	631389,8	138220	163977
Islandia Iceland	2275,5	499	594	89695,2	19630	23280
Izrael Israel	142275,0	31241	37254	483742,6	105738	125005
Japonia Japan	1495521,2	327608	389161	429877,3	94197	111984
Kambodża Cambodia	487247,6	106667	126126	4031,2	882	1045
Kanada Canada	134558,9	29457	34990	936626,3	205056	243343
Katar Qatar	333,3	73	85	68089,9	14895	17662
Kazachstan Kazakhstan	870,4	191	227	262110,6	57380	68340
Kolumbia Colombia	803,6	176	209	64341,8	14006	16462
Korea Południowa South Korea	1813033,5	396500	469526	284246,7	62224	73853
Kosowo Kosovo	1925,6	425	511	52015,8	11382	13480
Kuwejt Kuwait	904,1	196	233	95741,8	20949	24845
Libia Libya	4,0	1	1	33857,1	7401	8778
Litwa Lithuania	1059492,3	232154	275870	2751187,4	601892	713189
Luksemburg Luxembourg	249224,5	54570	64868	423006,1	92725	110379
Łotwa Latvia	171936,9	37719	44940	1392237,3	304676	361237
Macedonia Macedonia	41856,4	9170	10886	93438,8	20420	24148
Malezja Malaysia	1271643,8	279235	333672	123359,2	27072	32278
Malta Malta	37769,4	8253	9852	51397,4	11247	13330
Maroko Morocco	31846,2	6968	8286	138729,9	30384	36094
Meksyk Mexico	71765,9	15674	18501	405445,5	88783	105286
Mjanma (Birna) Myanmar (Burma)	802730,6	175939	208261	605,1	131	154
Moldawia Moldova	61296,7	13426	15947	151122,8	33072	39211
Niemcy Germany	61281401,6	13418798	15926611	86793937,4	19000842	22541041
Norwegia Norway	122512,2	26836	31895	2728050,6	597111	708566
Nowa Zelandia New Zealand	10414,7	2277	2690	45750,3	10012	11877
Oman Oman	143,3	32	38	44796,8	9829	11671
Pakistan Pakistan	611654,1	133955	158910	22205,7	4843	5698
Panama Panama	117,5	26	31	37035,7	8108	9630

TABL. 16. **IMPORT WEDŁUG KRAJU WYSŁŹKI I EKSPORT WEDŁUG SEKCJI SITC Z WYMIENIENIEM WAŻNIEJSZYCH KRAJÓW W 2021 R. (dok.)**

IMPORTS BY COUNTRY OF CONSIGNMENT AND EXPORTS) BY SITC SECTIONS AND MAJOR COUNTRIES IN 2021 (cont.)

KRAJE COUNTRIES	Import Imports			Eksport Exports		
	w tys. PLN in thousand PLN	w tys. EUR in thousand EUR	w tys. dol. USA in thousand USD	w tys. PLN in thousand PLN	w tys. EUR in thousand EUR	w tys. dol. USA in thousand USD

RÓŻNE WYROBY PRZEMYSŁOWE (dok.)
MISCELLANEOUS MANUFACTURED ARTICLES (cont.)

Peru Peru	925,4	203	241	44869,1	9857	11750
Południowa Afryka South Africa	26997,9	5914	7023	204545,7	44820	53248
Portugalia Portugal	384386,2	84308	100440	694251,2	152046	180574
Rosja Russia	339725,4	74311	88035	4632847,6	1013754	1201621
Rumunia Romania	1367258,4	299201	354368	4997864,1	1094326	1298293
San Marino San Marino	5762,6	1264	1500	115764,0	25426	30399
Serbia Serbia	253438,3	55464	65808	593931,9	129967	154104
Singapur Singapore	485782,4	106388	126367	135057,8	29606	35181
Słowacja Slovakia	3208845,9	703248	836222	5217580,8	1142376	1355747
Słowenia Slovenia	573905,2	125755	149584	857073,8	187738	223036
Stany Zjednoczone United States	2401742,7	525148	621606	8611213,7	1885669	2238798
Szwajcaria Switzerland	671782,3	146954	173986	4300848,5	941099	1115176
Szwecja Sweden	2066939,6	452692	537715	6105773,2	1336594	1585736
Tajlandia Thailand	539527,1	118217	140440	42018,4	9212	10939
Tajwan Taiwan	827710,0	180815	213297	84407,0	18458	21872
Tunezja Tunisia	188721,0	41256	48836	105785,9	23119	27392
Turcja Turkey	2640452,1	577950	685144	541315,8	118487	140600
Ukraina Ukraine	1414031,9	309408	366721	4231767,3	925926	1097101
Węgry Hungary	1961096,8	429640	510470	5017116,8	1098247	1302594
Wielka Brytania United Kingdom	1847119,6	404256	479550	10023961,9	2194333	2603408
Wietnam Vietnam	1059339,9	232060	275674	61865,6	13533	15983
Włochy Italy	8135244,5	1781541	2114171	8140691,1	1782818	2115905
Wybrzeże Kości Słoniowej Côte d'Ivoire (Ivory Coast)	0,1	0	0	7759,1	1691	1991
Zjednoczone Emiraty Arabskie United Arab Emirates	22026,3	4805	5656	446950,0	97765	115833

TOWARY I TRANSAKCJE NIESKLASYFIKOWANE W SITC
COMMODITIES AND TRANSACTIONS NOT CLASSIFIED ELSEWHERE IN THE SITC

OGÓŁEM TOTAL	31755787,4	6922365	8127988	2682344,9	586925	695333
Austria Austria	254527,7	55687	66121	8456,6	1867	2253
Belgia Belgium	27593,0	6053	7220	38949,4	8534	10124
Bułgaria Bulgaria	3255,1	707	822	55189,0	11987	13942
Czechy Czechia	736477,8	160714	188888	668078,0	146535	174807
Hiszpania Spain	21567,1	4702	5514	31430,3	6870	8122
Holandia Netherlands	50617,1	11102	13214	48270,7	10564	12522
Kanada Canada	48280,6	10536	12377	8985,5	1968	2336
Katar Qatar	4200784,7	916643	1078428	292,2	64	76
Litwa Lithuania	5539,7	1209	1428	40247,9	8870	10704
Maroko Morocco	226619,9	49712	59004	89861,1	19582	23006
Niemcy Germany	4453795,3	971852	1143903	252851,8	55388	65785
Rosja Russia	17416722,0	3794310	4451955	6966,0	1521	1790
Senegal Senegal	61196,9	13341	15694	42,3	9	11
Stany Zjednoczone United States	3455341,4	752413	878793	97762,4	21160	24648
Szwajcaria Switzerland	294337,1	64067	74835	217318,6	47787	56882
Turcja Turkey	32306,0	7022	8232	23737,0	5190	6141
Wielka Brytania United Kingdom	80308,1	17553	20728	13294,5	2907	3445
Włochy Italy	10698,9	2349	2799	92803,1	20343	24163

TABL. 17. ROZDYSPONOWANIE IMPORTU I EKSPORTU WEDŁUG GŁÓWNYCH KATEGORII EKONOMICZNYCH
W 2021 R. (ceny bieżące)

DISTRIBUTION OF IMPORTS AND EXPORTS BY BROAD ECONOMIC CATEGORIES IN 2021 (current prices)

WYSZCZEGÓLNIENIE SPECIFICATION	Import Imports				Eksport Exports			
	w mln PLN in million PLN	w mln EUR in million EUR	w mln dol. USA in million USD	w odset- kach in %	w mln PLN in million PLN	w mln EUR in million EUR	w mln dol. USA in million USD	w odset- kach in %
O G Ó Ł E M TOTAL	1323000,3	289606	343492	100,0	1315977,8	288146	342006	100,0
Żywność i napoje Food and beverages	88804,3	19439	23055	6,7	134220,8	29385	34866	10,2
Nieprzetworzone Primary	31214,3	6835	8113	2,4	25316,6	5543	6578	1,9
głównie dla przemysłu mainly for industry	7777,1	1703	2023	0,6	7892,0	1728	2052	0,6
głównie dla gospodarstw do- domowych mainly for household con- sumption	23437,2	5132	6089	1,8	17424,6	3815	4526	1,3
Przetworzone Processed	57590,0	12604	14943	4,4	108904,1	23842	28288	8,3
głównie dla przemysłu mainly for industry	11617,8	2543	3015	0,9	8881,1	1945	2308	0,7
głównie dla gospodarstw do- domowych mainly for household con- sumption	45972,2	10061	11927	3,5	100023,0	21897	25979	7,6
Towary zaopatrzeniowe dla przemysłu, gdzie indziej niewymienione Industrial supplies not else- where specified	444238,2	97261	115418	33,6	369933,3	81001	96149	28,1
Nieprzetworzone Primary	28712,2	6288	7464	2,2	27246,4	5965	7080	2,1
Przetworzone Processed	415526,0	90973	107954	31,4	342687,0	75035	89068	26,0
Paliwa i smary Fuels and lubricants	108668,6	23744	28031	8,2	23663,8	5172	6114	1,8
Nieprzetworzone Primary	71793,5	15681	18495	5,4	3785,6	827	977	0,3
Przetworzone Processed	36875,1	8063	9536	2,8	19878,2	4345	5137	1,5

TABL. 18. WSKAŹNIKI ROZDYSPOWANIWA IMPORTU I EKSPORTU
WEDŁUG GŁÓWNYCH KATEGORII EKONOMICZNYCH W 2021 R.
INDICES OF DISTRIBUTION OF IMPORTS AND EXPORTS
BY BROAD ECONOMIC CATEGORIES IN 2021

WYSZCZEGÓLNIENIE SPECIFICATION	Import Imports			Eksport Exports		
	wskaźniki			indices		
	wartości value	cen price	wolumenu volume	wartości value	cen price	wolumenu volume
	rok poprzedni=100			previous year=100		
O G Ó Ł E M TOTAL	130,3	112,8	115,5	123,9	109,8	112,8
Żywność i napoje Food and beverages	113,6	104,2	109,0	113,4	106,7	106,3
Nieprzetworzone Primary	110,5	105,0	105,2	109,8	110,1	99,7
głównie dla przemysłu mainly for industry	107,8	102,5	105,2	101,0	123,7	81,6
głównie dla gospodarstw domowych mainly for household consumption	111,5	105,8	105,4	114,3	104,8	109,1
Przetworzone Processed	115,3	103,7	111,2	114,3	106,0	107,8
głównie dla przemysłu mainly for industry	118,2	110,8	106,7	114,1	111,6	102,2
głównie dla gospodarstw domowych mainly for household consumption	114,6	102,0	112,4	114,3	105,5	108,3
Towary zaopatrzeniowe dla przemysłu, gdzie indziej niewymienione Industrial supplies not elsewhere specified	139,0	119,2	116,6	133,3	117,8	113,2
Nieprzetworzone Primary	130,0	118,5	109,7	144,0	127,0	113,4
Przetworzone Processed	139,7	119,3	117,1	132,5	117,1	113,2
Paliwa i smary Fuels and lubricants	181,1	147,6	122,7	170,5	148,3	115,0
Nieprzetworzone Primary	178,2	147,7	120,6	144,0	119,8	120,2
Przetworzone Processed	186,9	147,4	126,8	176,7	155,2	113,9

TABL. 18. WSKAŹNIKI ROZDYSPONOWANIA IMPORTU I EKSPORTU
WEDŁUG GŁÓWNYCH KATEGORII EKONOMICZNYCH W 2021 R. (dok.)
 INDICES OF DISTRIBUTION OF IMPORTS AND EXPORTS
 BY BROAD ECONOMIC CATEGORIES IN 2021 (cont.)

WYSZCZEGÓLNIENIE SPECIFICATION	Import Imports			Eksport Exports		
	wskaźniki			indices		
	wartości	cen	wolumenu	wartości	cen	wolumenu
	value	price	volume	value	price	volume
rok poprzedni=100			previous year=100			
Dobra inwestycyjne (oprócz środków transportu), części, akcesoria Capital goods (except transport equipment) and parts and accessories thereof	122,0	103,3	118,1	121,7	101,3	120,1
Dobra inwestycyjne (oprócz środków transportu)	120,1	101,9	117,9	123,0	101,6	121,1
Capital goods (except transport equipment)						
Części i akcesoria	124,6	105,1	118,6	119,1	100,6	118,4
Parts and accessories						
Środki transportu, części, akcesoria Transport equipment and parts and accessories thereof	126,8	104,9	120,9	121,9	108,6	112,2
Samochody osobowe	115,5	104,5	110,5	99,6	111,7	89,2
Passenger motor cars						
Pozostałe	158,2	104,0	152,1	125,8	106,6	118,0
Other						
środki transportu przemysłowe	159,5	104,7	152,3	125,0	107,9	115,8
industrial						
środki transportu nieprzemysłowe	140,0	94,1	148,8	133,3	96,1	138,7
non-industrial						
Części i akcesoria	121,9	105,5	115,5	124,4	108,9	114,2
Parts and accessories						
Towary konsumpcyjne, gdzie indziej niewymienione Consumer goods not elsewhere specified	119,2	104,4	114,2	119,1	107,1	111,2
Trwalego użytku	128,0	108,2	118,3	125,4	111,5	112,5
Durable						
Półtrwałego użytku	121,4	103,1	117,7	124,6	104,8	118,9
Semi-durable						
Nietrwalego użytku	112,1	104,3	107,5	108,2	103,8	104,2
Non-durable						
Towary, gdzie indziej niewymienione Goods, not elsewhere specified

TABL. 19. **IMPORT TOWARÓW WEDŁUG SEKCJI PKWiU W 2021 R.**
IMPORTS OF COMMODITIES BY PKWiU SECTIONS IN 2021

SEKCJE SECTIONS	Ceny bieżące Current prices			Ceny stałe 2020=100 Constant prices 2020=100
	w mln PLN in million PLN	w mln EUR in million EUR	w mln dol. USA in million USD	
OGÓŁEM TOTAL	1323000,3	289606	343492	115,5
Produkty rolnictwa, leśnictwa, łowiectwa i rybactwa Products of agriculture, forestry, hunting and fishing	32781,5	7180	8526	104,6
Produkty górnictwa i wydobywania Mining and quarrying	58280,9	12745	15072	98,2
Produkty przetwórstwa przemysłowego Manufactured products	1181396,1	258648	306892	117,2
Energia elektryczna, paliwa gazowe, para wodna, gorąca woda i powietrze do układów klimatyzacyjnych Electricity, gas, steam, hot water and air conditioning	4075,5	891	1054	78,7
Ścieki i odpady Sewage and waste	9159,6	2006	2381	110,2
Produkty związane z informacją Information related products	6810,8	1490	1763	123,2
Towary gdzie indziej niesklasyfikowane Goods n.e.c.	30495,9	6647	7804	305,0

TABL. 20. **EKSPORT TOWARÓW WEDŁUG SEKCJI PKWiU W 2021 R.**
EXPORTS OF COMMODITIES BY PKWiU SECTIONS IN 2021

SEKCJE SECTIONS	Ceny bieżące Current prices			Ceny stałe 2020=100 Constant prices 2020=100
	w mln PLN in million PLN	w mln EUR in million EUR	w mln dol. USA in million USD	
OGÓŁEM TOTAL	1315977,8	288146	342006	112,8
Produkty rolnictwa, leśnictwa, łowiectwa i rybactwa Products of agriculture, forestry, hunting and fishing	24169,5	5292	6280	99,6
Produkty górnictwa i wydobywania Mining and quarrying	4516,1	987	1166	124,8
Produkty przetwórstwa przemysłowego Manufactured products	1252735,4	274307	325607	115,1
Energia elektryczna, paliwa gazowe, para wodna, gorąca woda i powietrze do układów klimatyzacyjnych Electricity, gas, steam, hot water and air conditioning	4624,7	1008	1184	193,1
Ścieki i odpady Sewage and waste	15195,2	3327	3950	118,7
Produkty związane z informacją Information related products	13221,8	2893	3427	107,2
Towary gdzie indziej niesklasyfikowane Goods n.e.c.	1515,2	331	391	140,2

TABL. 21. **IMPORT TOWARÓW WEDŁUG SEKCJI I DZIAŁÓW NOMENKLATURY CN W 2021 R.**
IMPORTS OF COMMODITIES BY SECTIONS AND CHAPTERS OF COMBINED NOMENCLATURE
IN 2021

Kod sekcji i działu Code of section and chapter	SEKCJE SECTIONS DZIAŁY CHAPTERS	Ceny bieżące Current prices			Ceny stałe 2020=100 Constant prices 2020=100
		w tys. PLN in thousand PLN	w tys. EUR in thousand EUR	w tys. dol. USA in thousand USD	
	OGÓŁEM	1323000271,3	289606146	343491791	115,5
	TOTAL				
I	Zwierzęta żywe; produkty pochodzenia zwierzęcego	28014917,7	6132253	7272019	111,9
	Live animals; animal products				
01	Zwierzęta żywe	2911478,1	638048	758937	115,2
	Live animals				
02	Mięso i podroby jadalne	7114319,1	1557835	1848651	113,2
	Meat and edible meat offal				
03	Ryby i inne bezkręgowce wodne	10724128,4	2346352	2779483	109,9
	Fish and other aquatic invertebrates				
04	Produkty mleczarskie, jaja ptasie; miód naturalny; jadalne produkty pochodzenia zwierzęcego	5934542,6	1298682	1539121	111,9
	Dairy products, birds' eggs; natural honey; edible products of animal origin				
05	Produkty pochodzenia zwierzęcego, gdzie indziej niewymienione	1330449,5	291336	345827	119,5
	Products of animal origin, n.e.s.				
II	Produkty pochodzenia roślinnego	29551552,1	6471912	7684689	106,1
	Vegetable products				
06	Drzewa i inne rośliny; bulwy, korzenie; cięte kwiaty i ozdobne liście	2204893,0	483346	575099	125,0
	Trees and other plants; bulbs, roots; cut flowers and ornamental foliage				
07	Warzywa	4956940,1	1086104	1291557	101,0
	Vegetables				
08	Owoce i orzechy jadalne	10079070,6	2207058	2619493	111,2
	Edible fruits and nuts				
09	Kawa, herbata i przyprawy	3967585,4	867902	1028055	102,6
	Coffee, tea and spices				
10	Zboża	2264733,6	496180	589273	86,9
	Cereals				
11	Produkty przemysłu młynarskiego; sól, skrobia	1501554,5	328755	390298	106,6
	Products of the milling industry; malt, starches				
12	Nasiona i owoce oleiste; ziarna, nasiona i owoce różne; rośliny przemysłowe lub lecznicze; słoma i pasza	3832370,3	839612	997622	111,5
	Oil seeds and oleaginous fruit; miscellaneous grains, seeds and fruit; industrial or medicinal plants; straw and fodder				
13	Szelak; gumy, żywice oraz inne soki i ekstrakty roślinne	597183,6	130751	155118	97,7
	Lac; gums, resins and other vegetable saps and extracts				
14	Materiały roślinne do wyplatania; produkty pochodzenia roślinnego, gdzie indziej niewymienione	147220,9	32203	38174	53,2
	Vegetable plaiting materials; vegetable products, n.e.s				
III	Tłuszcze i oleje	7373849,4	1612986	1909611	101,6
	Fats and oils				
15	Tłuszcze i oleje pochodzenia zwierzęcego lub roślinnego, gotowe tłuszcze jadalne, woski	7373849,4	1612986	1909611	101,6
	Animal or vegetable fats and oils, prepared edible fats, waxes				
IV	Przetwory spożywcze	49107373,3	10750036	12752339	105,6
	Prepared foodstuffs				
16	Przetwory z mięsa, ryb lub skorupiaków, mięczaków i innych bezkręgowców wodnych	1676750,3	366896	434685	107,9
	Preparations of meat, fish or crustaceans, molluscs or other aquatic invertebrates				

TABL. 21. **IMPORT TOWARÓW WEDŁUG SEKCJI I DZIAŁÓW NOMENKLATURY CN W 2021 R. (cd.)**
 IMPORTS OF COMMODITIES BY SECTIONS AND CHAPTERS OF COMBINED NOMENCLATURE
 IN 2021 (cont.)

Kod sekcji i działu Code of section and chapter	SEKCJE SECTIONS DZIAŁY CHAPTERS	Ceny bieżące Current prices			Ceny stałe 2020=100 Constant prices 2020=100
		w tys. PLN in thousand PLN	w tys. EUR in thousand EUR	w tys. dol. USA in thousand USD	
	Przetwory spożywcze (dok.) Prepared foodstuffs (cont.)				
17	Cukry i wyroby cukiernicze Sugars and sugar confectionery	2099901,1	459508	545225	112,7
18	Kakao i przetwory Cocoa and cocoa preparations	6575557,2	1439480	1707107	103,9
19	Przetwory ze zbóż, mąki, skrobi lub mleka; pieczywo cukiernicze Preparations of cereals, flour, starch or milk; pastrycooks' products	5041910,9	1103712	1309136	109,0
20	Przetwory z warzyw, owoców, orzechów lub innych części roślin Preparations of vegetables, fruit, nuts or other parts of plants	4484742,7	981807	1164571	109,6
21	Różne przetwory spożywcze Miscellaneous edible preparations	6348462,3	1390244	1650687	115,4
22	Napoje bezalkoholowe, alkoholowe i ocet Beverages, spirits and vinegar	5799316,1	1268712	1502107	104,0
23	Pozostałości i odpady przemysłu spożywczego; gotowa pasza dla zwierząt Residues and waste from the food industries; prepared animal fodder	12244218,1	2680828	3181395	103,5
24	Tytoń i przemysłowe namiastki tytoniu Tobacco and manufactured tobacco substitutes	4836514,6	1058849	1257426	93,6
V	Produkty mineralne Mineral products	90443070,6	19783272	23412432	104,5
25	Sól; siarka; ziemie i kamienie; materiały gipsowe, wapno i cement Salt; sulphur; earths and stone, plastering materials, lime and cement	3219448,1	704859	836498	101,0
26	Rudy metali, żużel i popiół Ores, slag and ash	6177775,0	1353173	1605231	111,3
27	Paliwa mineralne, oleje mineralne i produkty ich destylacji; substancje bitumiczne; woski mineralne Mineral fuels, mineral oils and products of their distillation; bituminous substances; mineral waxes	81045847,6	17725240	20970702	104,3
VI	Produkty przemysłu chemicznego Products of the chemical industry	132173286,3	28941629	34351239	117,9
28	Chemikalia nieorganiczne, organiczne lub nieorganiczne związki metali szlachetnych, metali rzadkich oraz pierwiastków promieniotwórczych lub izotopów Inorganic chemicals, organic or inorganic compounds of precious metals, of rare-earth metals, of radioactive elements or of isotopes	13561585,1	2969970	3526661	134,7
29	Chemikalia organiczne Organic chemicals	18707022,9	4095102	4856996	113,6
30	Produkty farmaceutyczne Pharmaceutical products	39424057,6	8632245	10247346	124,7
31	Nawozy Fertilizers	5218584,4	1141829	1351136	108,3
32	Ekstrakty barwników lub środków barwiących; garbniki i ich pochodne, barwniki; pigmenty i inne substancje barwiące; farby i lakiery; kit i inne masy uszczelniające; atramenty Tanning or dyeing extracts; tannins and their derivatives; dyes, pigments and other colouring matter; paints and varnishes; putty and other mastics; inks	9349796,1	2047893	2432331	104,1

TABL. 21. **IMPORT TOWARÓW WEDŁUG SEKCJI I DZIAŁÓW NOMENKLATURY CN W 2021 R. (cd.)**
 IMPORTS OF COMMODITIES BY SECTIONS AND CHAPTERS OF COMBINED NOMENCLATURE
 IN 2021 (cont.)

Kod sekcji i działu Code of section and chapter	SEKCJE SECTIONS DZIAŁY CHAPTERS	Ceny bieżące Current prices			Ceny stałe 2020=100 Constant prices 2020=100
		w tys. PLN in thousand PLN	w tys. EUR in thousand EUR	w tys. dol. USA in thousand USD	
	Produkty przemysłu chemicznego (dok.) Products of the chemical industry (cont.)				
33	Olejki eteryczne; preparaty perfumeryjne, kosmetyczne lub toaletowe Essential oils; perfumery, cosmetic or toilet preparations	13068641,9	2861422	3395548	107,8
34	Mydło, preparaty piorące; preparaty smarowe, woski syntetyczne, woski preparowane, preparaty do czyszczenia lub szorowania; świece; pasy modelarskie; "woski dentystyczne" oraz preparaty dentystyczne produkowane na bazie gipsu Soap, washing preparations; lubricating preparations, artificial waxes, prepared waxes, polishing or scouring preparations; candles; modelling pastes; "dental waxes" and dental preparations with a basis of plaster	6864209,9	1503051	1783862	101,2
35	Substancje białkowe; skrobie modyfikowane; kleje; enzymy ... Albuminoidal substances; modified starches; glues; enzymes	4199748,6	919413	1090853	119,5
36	Materiały wybuchowe, wyroby pirotechniczne; zapalki; stopy piroforyczne; niektóre materiały łatwopalne Explosives, pyrotechnic products; matches; pyrophoric alloys; certain combustible preparations	273387,8	59780	70650	129,6
37	Materiały fotograficzne i kinematograficzne Photographic or cinematographic goods	579992,0	126965	150485	109,2
38	Wyroby chemiczne różne Miscellaneous chemical products	20926260,0	4583958	5445371	120,3
VII	Tworzywa sztuczne i kauczuk oraz artykuły z nich Plastics and rubber and articles thereof	103065315,0	22566891	26785950	114,4
39	Tworzywa sztuczne i artykuły z nich Plastics and articles thereof	82570224,2	18078404	21456385	112,1
40	Kauczuk i artykuły z kauczuku Rubber and articles thereof	20495090,8	4488488	5329565	122,4
VIII	Skóry i artykuły z nich Raw hides and skins, articles thereof	5944370,6	1301581	1544375	114,4
41	Skóry i skórki surowe (z wyjątkiem skór futerkowych) oraz skóra wyprawiona Raw hides and skins (other than furskins) and leather	1383499,4	303110	360225	114,9
42	Artykuły ze skóry; wyroby siodlarskie i rymarskie; artykuły podróżne, torby ręczne i podobne Articles of leather; saddlery and harness; travel goods, handbags and similar containers	4484597,6	981822	1164495	116,2
43	Skóry futerkowe i futra sztuczne, wyroby Furskins and artificial fur, manufactures thereof	76273,6	16649	19654	59,1
IX	Drewno i artykuły z drewna Wood and articles of wood	12304995,3	2693357	3193995	118,1
44	Drewno i artykuły z drewna; węgiel drzewny Wood and articles of wood; wood charcoal	12017595,0	2630406	3119232	118,1
45	Korek i artykuły z korka Cork and articles of cork	55264,8	12116	14413	96,4
46	Wyroby ze słomy, wyroby koszykarskie oraz wyroby z wikliny Manufactures of straw, basketware and wickerwork	232135,5	50835	60350	124,5
X	Ścier drzewny, papier, tektura i artykuły z nich Pulp of wood, paper, paperboard and articles thereof	31686307,5	6934828	8222459	110,5
47	Ścier z drewna; makulatura i odpady papieru Pulp of wood; waste and scrap of paper	3456971,8	755839	894743	108,3

TABL. 21. **IMPORT TOWARÓW WEDŁUG SEKCJI I DZIAŁÓW NOMENKLATURY CN W 2021 R. (cd.)**
 IMPORTS OF COMMODITIES BY SECTIONS AND CHAPTERS OF COMBINED NOMENCLATURE
 IN 2021 (cont.)

Kod sekcji i działu Code of section and chapter	SEKCJE SECTIONS DZIAŁY CHAPTERS	Ceny bieżące Current prices			Ceny stałe 2020=100 Constant prices 2020=100
		w tys. PLN in thousand PLN	w tys. EUR in thousand EUR	w tys. dol. USA in thousand USD	
	Ścier drzewny, papier, tektura i artykuły z nich (dok.) Pulp of wood, paper, paperboard and articles thereof (cont.)				
48	Parier i tektura; artykuły z masy papierniczej, papieru lub tektury Paper and paperboard; articles of paper pulp, of paper or of paperboard	24275098,6	5313714	6302508	108,5
49	Książki, gazety, obrazki i inne wyroby przemysłu poligraficznego; manuskrypty, maszynopisy i plany Printed books, newspapers, pictures and other products of the printing industry; manuscripts, typescripts and plants	3954237,0	865274	1025208	123,6
XI	Materiały i artykuły włókiennicze Textiles and textile articles	72721828,2	15921705	18888481	114,7
50	Jedwab Silk	24209,1	5297	6272	98,0
51	Wełna; cienka lub gruba sierść zwierzęca; przędza i tkanina z włosa końskiego Wool; fine or coarse animal hair; horsehair yarn and woven fabric	634103,9	138900	164941	123,0
52	Bawełna Cotton	1351379,8	295815	350948	105,9
53	Inne włókna roślinne; przędza papierowa i tkaniny z przędzy papierowej Other vegetable textile fibres; paper yarn and woven fabrics of paper yarn	177046,0	38750	45936	118,3
54	Włókna chemiczne ciągłe Man-made filaments	3351626,4	733739	870355	120,9
55	Włókna chemiczne cięte Man-made staple fibres	2185096,1	478323	567402	101,5
56	Wata, filc i włókniny; przędze specjalne; szpagat, powrozy, linki i liny oraz artykuły z nich Wadding; felt and nonwovens; special yarns; twine, cordage, ropes and cables and articles thereof	3414360,8	747882	888201	102,4
57	Dywany i inne włókiennicze wykładziny podłogowe Carpets and other textile floor coverings	1282090,1	280781	333330	111,2
58	Tkaniny specjalne; tkaniny pluszowe; koronki; tkaniny obciowe; pasmanteria; hafty Special woven fabrics; tufted textile fabrics; lace; tapestries; trimmings; embroidery	980529,4	214737	254956	106,8
59	Wyroby impregnowane, powlekane, pokrywane lub laminowane; wyroby włókiennicze do celów technicznych Impregnated, coated, covered or laminated textile fabrics; textile articles of a kind suitable for industrial use	2399422,1	525605	624570	109,0
60	Dzianiny i wyroby szydełkowe Knitted or crocheted fabrics	1501497,2	328804	390374	108,7
61	Odzież i dodatki odzieżowe dziane lub szydełkowe Articles of apparel and clothing accessories, knitted or crocheted	24613764,6	5387492	6385968	124,8
62	Odzież i dodatki odzieżowe, bez dzianych i szydełkowanych Articles of apparel and clothing accessories, not knitted or crocheted	24820291,5	5435151	6450879	115,6
63	Inne konfektjonowane artykuły włókiennicze; odzież używana i używane artykuły włókiennicze; szmaty Other made-up textile articles; worn clothing and worn textile articles; rags	5986411,2	1310430	1554349	93,9

TABL. 21. **IMPORT TOWARÓW WEDŁUG SEKCJI I DZIAŁÓW NOMENKLATURY CN W 2021 R. (cd.)**
 IMPORTS OF COMMODITIES BY SECTIONS AND CHAPTERS OF COMBINED NOMENCLATURE
 IN 2021 (cont.)

Kod sekcji i działu Code of section and chapter	SEKCJE SECTIONS DZIAŁY CHAPTERS	Ceny bieżące Current prices			Ceny stałe 2020=100 Constant prices 2020=100
		w tys. PLN in thousand PLN	w tys. EUR in thousand EUR	w tys. dol. USA in thousand USD	
XII	Obuwie, nakrycia głowy, itp. Footwear, headgear, etc.	16845519,0	3690401	4384319	108,5
64	Obuwie, getry i części tych artykułów Footwear, gaiters and the like; parts of such articles	14900243,9	3264831	3880232	106,3
65	Nakrycia głowy i ich części Headgear and parts thereof	1139718,4	249372	295448	132,9
66	Parasole, laski, bicze, szpicruty i ich części Umbrellas, walking-sticks, whips, riding-crops and parts thereof	214871,2	47038	55872	143,8
67	Preparowane pióra i puch oraz artykuły z piór lub puchu, sztuczne kwiaty, artykuły z włosów Prepared feathers and down and articles made of feathers or of down, artificial flowers, articles of human hair	590685,6	129160	152766	115,6
XIII	Artykuły z kamienia, wyroby ceramiczne, szkło Articles of stone, ceramic products, glass	15660650,1	3429307	4070457	115,8
68	Artykuły z kamieni, gipsu, cementu, azbestu, miki lub podobnych materiałów Articles of stone, plaster, cement, asbestos, mica or similar materials	4102937,1	898645	1067209	112,5
69	Wyroby ceramiczne Ceramic products	4685329,8	1025974	1217510	120,2
70	Szkło i wyroby ze szkła Glass and glassware	6872383,2	1504688	1785738	114,9
XIV	Perły, kamienie szlachetne, metale szlachetne i artykuły z nich Pearls, precious stones and metals, articles thereof	9861278,3	2160066	2568054	157,4
71	Perły naturalne lub hodowlane; kamienie szlachetne lub półszlachetne; metale szlachetne, platery, sztuczna biżuteria; monety Natural or cultured pearls; precious or semi-precious stones; precious metals, plate, imitation jewellery; coins	9861278,3	2160066	2568054	157,4
XV	Metale nieszlachetne i artykuły z nich Base metals and articles thereof	149666915,6	32763700	38872725	118,4
72	Żeliwo i stal Iron and steel	58998240,2	12913826	15320752	118,0
73	Artykuły z żeliwa lub stali Articles of iron or steel	30950880,4	6775807	8038771	122,7
74	Miedź i artykuły z miedzi Copper and articles thereof	12765032,1	2796042	3322491	120,5
75	Nikiel i artykuły z niklu Nickel and articles thereof	859122,6	188052	222906	100,3
76	Aluminium i artykuły z aluminium Aluminium and articles thereof	25104728,8	5494642	6515732	114,0
78	Ołów i artykuły z ołowiu Lead and articles thereof	958950,8	210188	249771	118,8
79	Cynk i artykuły z cynku Zinc and articles thereof	1418395,2	310262	367964	122,0
80	Cyna i artykuły z cyny Tin and articles thereof	631105,6	138122	163648	174,5
81	Inne metale nieszlachetne i artykuły z nich Other base metals and articles thereof	538132,5	117683	139367	115,3
82	Narzędzia, przybory, noże, łyżki, widelce i inne sztucce Tools, implements, cutlery, spoons and forks, of base metal	7206500,7	1577546	1870921	119,1
83	Artykuły różne z metali nieszlachetnych Miscellaneous articles of base metal	10235826,7	2241530	2660402	117,0

TABL. 21. **IMPORT TOWARÓW WEDŁUG SEKCJI I DZIAŁÓW NOMENKLATURY CN W 2021 R. (cd.)**
 IMPORTS OF COMMODITIES BY SECTIONS AND CHAPTERS OF COMBINED NOMENCLATURE
 IN 2021 (cont.)

Kod sekcji i działu Code of section and chapter	SEKCJE SECTIONS DZIAŁY CHAPTERS	Ceny bieżące Current prices			Ceny stałe 2020=100 Constant prices 2020=100
		w tys. PLN in thousand PLN	w tys. EUR in thousand EUR	w tys. dol. USA in thousand USD	
XVI	Maszyny i urządzenia, sprzęt elektryczny i elektrotechniczny	338678674,7	74138067	87933458	116,4
	Machinery and mechanical appliances, electrical and electrotechnical equipment				
84	Reaktory jądrowe; kotły; maszyny i urządzenia mechaniczne oraz ich części	158710150,0	34751026	41234801	112,6
	Nuclear reactors; boilers; machinery and mechanical appliances; parts thereof				
85	Maszyny i urządzenia elektryczne oraz ich części; rejestratory i odtwarzacze dźwięku, rejestratory i odtwarzacze obrazu i dźwięku oraz części i akcesoria	179968524,7	39387041	46698656	120,2
	Electrical machinery and equipment and parts thereof; sound recorders and reproducers, television image and sound recorders and reproducers and parts and accessories of such articles				
XVII	Sprzęt transportowy	123328360,3	27016575	32101918	123,2
	Transport equipment				
86	Lokomotywy pojazdów szynowych, tabor szynowy i jego części; osprzęt i elementy torów kolejowych i tramwajowych wraz z częściami, mechaniczne komunikacyjne urządzenia sygnalizacyjne wszelkich typów	3564605,2	780029	925130	85,4
	Railway or tramway locomotives, rolling-stock and parts thereof; railway or tramway track fixtures and fittings and parts thereof; mechanical traffic signalling equipment of all kinds				
87	Pojazdy nieszynowe oraz ich części i akcesoria	106561444,4	23346122	27739111	122,1
	Vehicles other than railway or tramway rolling-stock, and parts and accessories thereof				
88	Statki powietrzne, statki kosmiczne i ich części	4058146,0	884961	1047457	126,2
	Aircraft, spacecraft and parts thereof				
89	Statki, łodzie oraz konstrukcje pływające	9144164,7	2005463	2390221	160,0
	Ships, boats and floating structures				
XVIII	Przyrządy i aparatura, optyczne, fotograficzne, pomiarowe, kontrolne, itp.	31301894,4	6852712	8130147	121,4
	Optical, photographic, measuring, checking instruments, etc.				
90	Przyrządy, urządzenia i aparaty optyczne, fotograficzne, kinematograficzne, pomiarowo-kontrolne, precyzyjne, medyczne; ich części i akcesoria	29660460,7	6493448	7704342	121,0
	Optical, photographic, cinematographic, measuring, checking, precision, medical instruments and apparatus; parts and accessories thereof				
91	Zegary i zegarki oraz ich części	1278048,5	279698	331294	132,9
	Clocks and watches and parts thereof				
92	Instrumenty muzyczne; części i akcesoria	363385,2	79567	94511	113,8
	Musical instruments; parts and accessories of such articles				
XIX	Broń i amunicja	1238188,7	270681	320306	182,4
	Arms and ammunition				
93	Broń i amunicja, ich części i akcesoria	1238188,7	270681	320306	182,4
	Arms and ammunition, parts and accessories thereof				
XX	Artykuły przemysłowe różne — meble, prefabrykaty budynków, zabawki, itp.	43547007,2	9529197	11291696	125,7
	Miscellaneous manufactured articles				
94	Meble; pościel, materace, stelaże, lampy i oprawy oświetleniowe; reklamy świetlne, znaki informacyjne itp.; budynki prefabrykowane	22157476,7	4850687	5753674	121,5
	Furniture; bedding, mattresses, mattress supports, lamps and lighting fitting; illuminated signs, illuminated name-plates and the like; prefabricated buildings				

TABL. 21. **IMPORT TOWARÓW WEDŁUG SEKCJI I DZIAŁÓW NOMENKLATURY CN W 2021 R. (dok.)**
 IMPORTS OF COMMODITIES BY SECTIONS AND CHAPTERS OF COMBINED NOMENCLATURE
 IN 2021 (cont.)

Kod sekcji i działu Code of section and chapter	SEKCJE SECTIONS DZIAŁY CHAPTERS	Ceny bieżące Current prices			Ceny stałe 2020=100 Constant prices 2020=100
		w tys. PLN in thousand PLN	w tys. EUR in thousand EUR	w tys. dol. USA in thousand USD	
	Artykuły przemysłowe różne — meble, prefabrykaty budynków, zabawki, itp. (dok.) Miscellaneous manufactured articles (cont.)				
95	Zabawki, gry i artykuły sportowe; ich części i akcesoria Toys, games and sports requisites; parts and accessories thereof	17031973,0	3724752	4407251	132,0
96	Różne artykuły przemysłowe Miscellaneous manufactured articles	4357557,5	953758	1130772	119,7
XXI	Dzieła sztuki, przedmioty kolekcjonerskie i antyki Works of art, collectors' pieces and antiques	30484917,0	6644990	7801122	.
97	Dzieła sztuki, przedmioty kolekcjonerskie i antyki Works of art, collectors' pieces and antiques	407499,0	89171	105586	.
99	Towary różne (zaopatrzenie statków i samolotów, towary o równowartości <=200 euro, przesyłki kurierskie — towary dostarczane w trybie pocztowym przez operatorów innych niż Poczta Polska) Other commodities (stores and provisions of ships and aircraft commodities of value <=200 euro, postal consignments — commodities delivered according to postal terms by operators other than the Polish Post)	30077418,0	6555819	7695536	.

TABL. 22. EKSPORT TOWARÓW WEDŁUG SEKCJI I DZIAŁÓW NOMENKLATURY CN W 2021 R.
EXPORTS OF COMMODITIES BY SECTIONS AND CHAPTERS OF COMBINED NOMENCLATURE
IN 2021

Kod sekcji i działu Code of section and chapter	SEKCJE SECTIONS DZIAŁY CHAPTERS	Ceny bieżące Current prices			Ceny stałe 2020=100 Constant prices 2020=100
		w tys. PLN in thousand PLN	w tys. EUR in thousand EUR	w tys. dol. USA in thousand USD	
	OGÓŁEM	1315977821,1	288145516	342005915	112,8
	TOTAL				
I	Zwierzęta żywe; produkty pochodzenia zwierzęcego	47603422,9	10421149	12364077	103,3
	Live animals; animal products				
01	Zwierzęta żywe	683383,0	149609	177596	96,7
	Live animals				
02	Mięso i podroby jadalne	24664102,2	5398745	6403762	100,8
	Meat and edible meat offal				
03	Ryby i inne bezkręgowce wodne	8271274,0	1810778	2147774	114,8
	Fish and other aquatic invertebrates				
04	Produkty mleczarskie, jaja ptasie; miód naturalny; jadalne produkty pochodzenia zwierzęcego	12270597,0	2686699	3189412	99,3
	Dairy products, birds' eggs; natural honey; edible products of animal origin				
05	Produkty pochodzenia zwierzęcego, gdzie indziej niewymienione	1714066,7	375318	445533	112,7
	Products of animal origin, n.e.s.				
II	Produkty pochodzenia roślinnego	29501949,8	6458702	7661422	104,3
	Vegetable products				
06	Drzewa i inne rośliny; bulwy, korzenie; cięte kwiaty i ozdobne liście	1112830,0	243222	288016	112,5
	Trees and other plants; bulbs, roots; cut flowers and ornamental foliage				
07	Warzywa	5743898,2	1257845	1493293	108,2
	Vegetables				
08	Owoce i orzechy jadalne	6485276,6	1419360	1682121	120,0
	Edible fruits and nuts				
09	Kawa, herbata i przyprawy	2879134,0	630442	748332	99,9
	Coffee, tea and spices				
10	Zboża	8885494,5	1946014	2309573	91,4
	Cereals				
11	Produkty przemysłu młynarskiego; sól, skrobia	1650689,9	361486	428857	117,0
	Products of the milling industry; malt, starches				
12	Nasiona i owoce oleiste; ziarna, nasiona i owoce różne; rośliny przemysłowe lub lecznicze; słoma i pasza	2585348,5	565455	669789	97,8
	Oil seeds and oleaginous fruit; miscellaneous grains, seeds and fruit; industrial or medicinal plants; straw and fodder				
13	Szelak; gumy, żywice oraz inne soki i ekstrakty roślinne	134481,2	29466	35061	102,6
	Lac; gums, resins and other vegetable saps and extracts				
14	Materiały roślinne do wyplatania; produkty pochodzenia roślinnego, gdzie indziej niewymienione	24797,0	5412	6380	72,1
	Vegetable plaiting materials; vegetable products, n.e.s				
III	Tłuszcze i oleje	3747611,9	820188	972029	122,2
	Fats and oils				
15	Tłuszcze i oleje pochodzenia zwierzęcego lub roślinnego, gotowe tłuszcze jadalne, woski	3747611,9	820188	972029	122,2
	Animal or vegetable fats and oils, prepared edible fats, waxes				
IV	Przetwory spożywcze	90938442,5	19910465	23628438	107,6
	Prepared foodstuffs				
16	Przetwory z mięsa, ryb lub skorupiaków, mięczaków i innych bezkręgowców wodnych	9877645,2	2162976	2567793	106,7
	Preparations of meat, fish or crustaceans, molluscs or other aquatic invertebrates				

TABL. 22. **EKSPORT TOWARÓW WEDŁUG SEKCJI I DZIAŁÓW NOMENKLATURY CN W 2021 R. (cd.)**
 EXPORTS OF COMMODITIES BY SECTIONS AND CHAPTERS OF COMBINED NOMENCLATURE
 IN 2021 (cont.)

Kod sekcji i działu Code of section and chapter	SEKCJE SECTIONS DZIAŁY CHAPTERS	Ceny bieżące Current prices			Ceny stałe 2020=100 Constant prices 2020=100
		w tys. PLN in thousand PLN	w tys. EUR in thousand EUR	w tys. dol. USA in thousand USD	
	Przetwory spożywcze (dok.) Prepared foodstuffs (cont.)				
17	Cukry i wyroby cukiernicze Sugars and sugar confectionery	3736932,6	817949	970106	107,4
18	Kakao i przetwory Cocoa and cocoa preparations	9347251,1	2045568	2424361	110,3
19	Przetwory ze zbóż, mąki, skrobi lub mleka; pieczywo cukiernicze Preparations of cereals, flour, starch or milk; pastrycooks' products	14498021,0	3174066	3766201	107,5
20	Przetwory z warzyw, owoców, orzechów lub innych części roślin Preparations of vegetables, fruit, nuts or other parts of plants	7346694,7	1608080	1906848	115,3
21	Różne przetwory spożywcze Miscellaneous edible preparations	11517614,9	2522575	2996405	113,8
22	Napoje bezalkoholowe, alkoholowe i ocet Beverages, spirits and vinegar	6250089,7	1368349	1624088	109,7
23	Pozostałości i odpady przemysłu spożywczego; gotowa pasza dla zwierząt Residues and waste from the food industries; prepared animal feeder	9474046,3	2074017	2460050	115,1
24	Tytoń i przemysłowe namiastki tytoniu Tobacco and manufactured tobacco substitutes	18890147,0	4136884	4912586	97,8
V	Produkty mineralne Mineral products	28944737,9	6327815	7483380	116,1
25	Sól; siarka; ziemie i kamienie; materiały gipsowe, wapno i cement Salt; sulphur; earths and stone, plastering materials, lime and cement	1212626,2	265532	315283	112,4
26	Rudy metali, żużel i popiół Ores, slag and ash	426968,4	93487	110917	97,6
27	Paliwa mineralne, oleje mineralne i produkty ich destylacji; substancje bitumiczne; woski mineralne Mineral fuels, mineral oils and products of their distillation; bituminous substances; mineral waxes	27305143,3	5968795	7057180	116,9
VI	Produkty przemysłu chemicznego Products of the chemical industry	97053359,3	21243197	25196466	111,7
28	Chemikalia nieorganiczne, organiczne lub nieorganiczne związki metali szlachetnych, metali rzadkich oraz pierwiastków promieniotwórczych lub izotopów Inorganic chemicals, organic or inorganic compounds of precious metals, of rare-earth metals, of radioactive elements or of isotopes	5244423,0	1147917	1361549	108,7
29	Chemikalia organiczne Organic chemicals	7862998,6	1720843	2040597	132,3
30	Produkty farmaceutyczne Pharmaceutical products	21069056,2	4609871	5462001	106,2
31	Nawozy Fertilizers	4620683,2	1009869	1193028	115,4
32	Ekstrakty barwników lub środków barwiących; garbniki i ich pochodne, barwniki; pigmenty i inne substancje barwiące; farby i lakiery; kit i inne masy uszczelniające; atramenty Tanning or dyeing extracts; tannins and their derivatives; dyes, pigments and other colouring matter; paints and varnishes; putty and other mastics; inks	6070007,5	1329216	1578335	116,0

TABL. 22. **EKSPORT TOWARÓW WEDŁUG SEKCJI I DZIAŁÓW NOMENKLATURY CN W 2021 R. (cd.)**
 EXPORTS OF COMMODITIES BY SECTIONS AND CHAPTERS OF COMBINED NOMENCLATURE
 IN 2021 (cont.)

Kod sekcji i działu Code of section and chapter	SEKCJE SECTIONS DZIAŁY CHAPTERS	Ceny bieżące Current prices			Ceny stałe 2020=100 Constant prices 2020=100
		w tys. PLN in thousand PLN	w tys. EUR in thousand EUR	w tys. dol. USA in thousand USD	
	Produkty przemysłu chemicznego (dok.) Products of the chemical industry (cont.)				
33	Olejki eteryczne; preparaty perfumeryjne, kosmetyczne lub toaletowe	17608163,6	3856368	4579298	104,1
	Essential oils; perfumery, cosmetic or toilet preparations				
34	Mydło, preparaty piorące; preparaty smarowe, woski syntetyczne, woski preparowane, preparaty do czyszczenia lub szorowania; świece; pasy modelarskie; "woski dentystyczne" oraz preparaty dentystyczne produkowane na bazie gipsu	12440703,3	2723150	3229550	101,4
	Soap, washing preparations; lubricating preparations, artificial waxes, prepared waxes, polishing or scouring preparations; candles; modelling pastes; "dental waxes" and dental preparations with a basis of plaster				
35	Substancje białkowe; skrobie modyfikowane; kleje; enzymy ...	2307641,2	504979	598721	116,5
	Albuminoidal substances; modified starches; glues; enzymes				
36	Materiały wybuchowe, wyroby pirotechniczne; zapalki; stopy piroforyczne; niektóre materiały łatwopalne	264610,4	57858	68514	98,5
	Explosives, pyrotechnic products; matches; pyrophoric alloys; certain combustible preparations				
37	Materiały fotograficzne i kinematograficzne	132661,6	29062	34540	130,8
	Photographic or cinematographic goods				
38	Wyroby chemiczne różne	19432410,8	4254063	5050333	128,1
	Miscellaneous chemical products				
VII	Tworzywa sztuczne i kauczuk oraz artykuły z nich	92573629,8	20273457	24072912	113,2
	Plastics and rubber and articles thereof				
39	Tworzywa sztuczne i artykuły z nich	67287859,1	14734133	17490697	113,2
	Plastics and articles thereof				
40	Kauczuk i artykuły z kauczuku	25285770,7	5539324	6582215	113,5
	Rubber and articles thereof				
VIII	Skóry i artykuły z nich	5396257,3	1181551	1401640	120,5
	Raw hides and skins, articles thereof				
41	Skóry i skórki surowe (z wyjątkiem skór futerkowych) oraz skóra wyprawiona	1072502,8	235146	280150	111,0
	Raw hides and skins (other than furskins) and leather				
42	Artykuły ze skóry; wyroby siodlarskie i rymarskie; artykuły podróżne, torby ręczne i podobne	3743163,9	818856	969286	127,1
	Articles of leather; saddlery and harness; travel goods, handbags and similar containers				
43	Skóry futerkowe i futra sztuczne, wyroby	580590,6	127549	152204	98,5
	Furskins and artificial fur, manufactures thereof				
IX	Drewno i artykuły z drewna	28370358,0	6213625	7381261	108,4
	Wood and articles of wood				
44	Drewno i artykuły z drewna; węgiel drzewny	28031230,1	6139330	7292912	108,3
	Wood and articles of wood; wood charcoal				
45	Korek i artykuły z korka	59224,9	12966	15382	100,5
	Cork and articles of cork				
46	Wyroby ze słomy, wyroby koszykarskie oraz wyroby z wikliny	279903,1	61328	72967	119,8
	Manufactures of straw, basketware and wickerwork				
X	Ścier drzewny, papier, tektura i artykuły z nich	35976991,6	7874831	9339246	109,1
	Pulp of wood, paper, paperboard and articles thereof				
47	Ścier z drewna; makulatura i odpady papieru	1810792,2	396397	470263	141,1
	Pulp of wood; waste and scrap of paper				

TABL. 22. **EKSPORT TOWARÓW WEDŁUG SEKCJI I DZIAŁÓW NOMENKLATURY CN W 2021 R. (cd.)**
 EXPORTS OF COMMODITIES BY SECTIONS AND CHAPTERS OF COMBINED NOMENCLATURE
 IN 2021 (cont.)

Kod sekcji i działu Code of section and chapter	SEKCJE SECTIONS DZIAŁY CHAPTERS	Ceny bieżące Current prices			Ceny stałe 2020=100 Constant prices 2020=100
		w tys. PLN in thousand PLN	w tys. EUR in thousand EUR	w tys. dol. USA in thousand USD	
	Ścier drzewny, papier, tektura i artykuły z nich (dok.) Pulp of wood, paper, paperboard and articles thereof (cont.)				
48	Parier i tektura; artykuły z masy papierniczej, papieru lub tektury Paper and paperboard; articles of paper pulp, of paper or of paperboard	23566009,9	5158863	6120116	106,4
49	Książki, gazety, obrazki i inne wyroby przemysłu poligraficznego; manuskrypty, maszynopisy i plany Printed books, newspapers, pictures and other products of the printing industry; manuscripts, typescripts and plants	10600189,5	2319570	2748867	111,5
XI	Materiały i artykuły włókiennicze Textiles and textile articles	59338072,3	12991734	15419365	120,3
50	Jedwab Silk	1322,1	290	344	22,3
51	Wełna; cienka lub gruba sierść zwierzęca; przędza i tkanina z włosa końskiego Wool; fine or coarse animal hair; horsehair yarn and woven fabric	319084,4	69876	82953	131,1
52	Bawełna Cotton	271903,7	59541	70647	115,7
53	Inne włókna roślinne; przędza papierowa i tkaniny z przędzy papierowej Other vegetable textile fibres; paper yarn and woven fabrics of paper yarn	218989,2	47975	57008	137,2
54	Włókna chemiczne ciągłe Man-made filaments	1193708,2	261394	310264	133,1
55	Włókna chemiczne cięte Man-made staple fibres	491100,0	107521	127595	117,1
56	Wata, filc i włókniny; przędze specjalne; szpagat, powrozy, linki i liny oraz artykuły z nich Wadding; felt and nonwovens; special yarns; twine, cordage, ropes and cables and articles thereof	2455198,2	537806	639047	106,3
57	Dywany i inne włókiennicze wykładziny podłogowe Carpets and other textile floor coverings	1082937,4	237276	281909	108,2
58	Tkaniny specjalne; tkaniny pluszowe; koronki; tkaniny obicowe; pasmanteria; hafty Special woven fabrics; tufted textile fabrics; lace; tapestries; trimmings; embroidery	272086,5	59606	70814	112,4
59	Wyroby impregnowane, powlekane, pokrywane lub laminowane; wyroby włókiennicze do celów technicznych Impregnated, coated, covered or laminated textile fabrics; textile articles of a kind suitable for industrial use	1819362,8	398636	473905	103,5
60	Dzianiny i wyroby szydełkowe Knitted or crocheted fabrics	710247,0	155571	184932	115,5
61	Odzież i dodatki odzieżowe dziane lub szydełkowe Articles of apparel and clothing accessories, knitted or crocheted	20757696,7	4542999	5386467	118,4
62	Odzież i dodatki odzieżowe, bez dzianych i szydełkowanych Articles of apparel and clothing accessories, not knitted or crocheted	22445953,4	4915105	5836258	126,0
63	Inne konfekcjonowane artykuły włókiennicze; odzież używana i używane artykuły włókiennicze; szmaty Other made-up textile articles; worn clothing and worn textile articles; rags	7298482,9	1598139	1897222	118,4

TABL. 22. EKSPORT TOWARÓW WEDŁUG SEKCJI I DZIAŁÓW NOMENKLATURY CN W 2021 R. (cd.)
EXPORTS OF COMMODITIES BY SECTIONS AND CHAPTERS OF COMBINED NOMENCLATURE
IN 2021 (cont.)

Kod sekcji i działu Code of section and chapter	SEKCJE SECTIONS DZIAŁY CHAPTERS	Ceny bieżące Current prices			Ceny stałe 2020=100 Constant prices 2020=100
		w tys. PLN in thousand PLN	w tys. EUR in thousand EUR	w tys. dol. USA in thousand USD	
XII	Obuwie, nakrycia głowy, itp. Footwear, headgear, etc.	13429360,3	2940780	3491306	111,6
64	Obuwie, getry i części tych artykułów Footwear, gaiters and the like; parts of such articles	11949464,8	2616888	3107158	110,4
65	Nakrycia głowy i ich części Headgear and parts thereof	1142595,3	249972	296232	114,4
66	Parasole, laski, bicze, szpicruty i ich części Umbrellas, walking-sticks, whips, riding-crops and parts thereof	218118,0	47843	57044	146,1
67	Preparowane pióra i puch oraz artykuły z piór lub puchu, sztuczne kwiaty, artykuły z włosów Prepared feathers and down and articles made of feathers or of down, artificial flowers, articles of human hair	119182,1	26078	30873	105,0
XIII	Artykuły z kamienia, wyroby ceramiczne, szkło Articles of stone, ceramic products, glass	24705411,9	5411392	6428488	114,2
68	Artykuły z kamieni, gipsu, cementu, azbestu, miki lub podobnych materiałów Articles of stone, plaster, cement, asbestos, mica or similar materials	7517657,8	1646622	1956011	112,0
69	Wyroby ceramiczne Ceramic products	6870012,5	1505099	1788823	117,3
70	Szkło i wyroby ze szkła Glass and glassware	10317741,6	2259671	2683653	113,8
XIV	Perły, kamienie szlachetne, metale szlachetne i artykuły z nich Pearls, precious stones and metals, articles thereof	8668153,9	1900027	2260027	99,5
71	Perły naturalne lub hodowlane; kamienie szlachetne lub półszlachetne; metale szlachetne, platery, sztuczna biżuteria; monety Natural or cultured pearls; precious or semi-precious stones; precious metals, plate, imitation jewellery; coins	8668153,9	1900027	2260027	99,5
XV	Metale nieszlachetne i artykuły z nich Base metals and articles thereof	136073528,3	29794951	35367007	113,6
72	Żeliwo i stal Iron and steel	28384800,2	6213164	7369841	112,0
73	Artykuły z żeliwa lub stali Articles of iron or steel	43314765,4	9483781	11255753	112,5
74	Miedź i artykuły z miedzi Copper and articles thereof	23009996,8	5040039	5988262	110,4
75	Nikiel i artykuły z niklu Nickel and articles thereof	133058,4	29162	34703	121,8
76	Aluminium i artykuły z aluminium Aluminium and articles thereof	19688730,1	4311492	5118914	116,4
78	Ołów i artykuły z ołowiu Lead and articles thereof	887713,1	194331	230564	113,7
79	Cynk i artykuły z cynku Zinc and articles thereof	1316153,3	288198	342074	110,2
80	Cyna i artykuły z cyny Tin and articles thereof	773772,7	169399	200974	151,4
81	Inne metale nieszlachetne i artykuły z nich Other base metals and articles thereof	226788,4	49615	58773	116,6

TABL. 22. **EKSPORT TOWARÓW WEDŁUG SEKCJI I DZIAŁÓW NOMENKLATURY CN W 2021 R. (cd.)**
 EXPORTS OF COMMODITIES BY SECTIONS AND CHAPTERS OF COMBINED NOMENCLATURE
 IN 2021 (cont.)

Kod sekcji i działu Code of section and chapter	SEKCJE SECTIONS DZIAŁY CHAPTERS	Ceny bieżące Current prices			Ceny stałe 2020=100 Constant prices 2020=100
		w tys. PLN in thousand PLN	w tys. EUR in thousand EUR	w tys. dol. USA in thousand USD	
	Metale nieszlachetne i artykuły z nich (dok.) Base metals and articles thereof (cont.)				
82	Narzędzia, przybory, noże, łyżki, widelce i inne sztucce Tools, implements, cutlery, spoons and forks, of base metal	7261693,9	1589552	1884952	119,7
83	Artykuły różne z metali nieszlachetnych Miscellaneous articles of base metal	11076056,2	2426218	2882198	117,7
XVI	Maszyny i urządzenia, sprzęt elektryczny i elektrotechniczny Machinery and mechanical appliances, electrical and electrotechnical equipment	344831903,1	75509475	89638490	116,5
84	Reaktory jądrowe; kotły; maszyny i urządzenia mechaniczne oraz ich części Nuclear reactors; boilers; machinery and mechanical appliances; parts thereof	170271578,6	37288075	44271915	112,5
85	Maszyny i urządzenia elektryczne oraz ich części; rejestratory i odtwarzacze dźwięku, rejestratory i odtwarzacze obrazu i dźwięku oraz części i akcesoria Electrical machinery and equipment and parts thereof; sound recorders and reproducers, television image and sound recorders and reproducers and parts and accessories of such articles	174560324,5	38221400	45366574	120,9
XVII	Sprzęt transportowy Transport equipment	148080673,2	32441315	38551520	110,7
86	Lokomotywy pojazdów szynowych, tabor szynowy i jego części; osprzęt i elementy torów kolejowych i tramwajowych wraz z częściami, mechaniczne komunikacyjne urządzenia sygnalizacyjne wszelkich typów Railway or tramway locomotives, rolling-stock and parts thereof; railway or tramway track fixtures and fittings and parts thereof; mechanical traffic signalling equipment of all kinds	7452139,9	1631023	1936062	140,9
87	Pojazdy nieszynowe oraz ich części i akcesoria Vehicles other than railway or tramway rolling-stock, and parts and accessories thereof	114751873,5	25142358	29882804	107,0
88	Statki powietrzne, statki kosmiczne i ich części Aircraft, spacecraft and parts thereof	4707386,5	1026562	1211799	131,5
89	Statki, łodzie oraz konstrukcje pływające Ships, boats and floating structures	21169273,3	4641372	5520855	121,9
XVIII	Przyrządy i aparatura, optyczne, fotograficzne, pomiarowe, kontrolne, itp. Optical, photographic, measuring, checking instruments, etc.	27639933,8	6050791	7178540	116,1
90	Przyrządy, urządzenia i aparaty optyczne, fotograficzne, kinematograficzne, pomiarowo-kontrolne, precyzyjne, medyczne; ich części i akcesoria Optical, photographic, cinematographic, measuring, checking, precision, medical instruments and apparatus; parts and accessories thereof	26662655,0	5837061	6925812	115,4
91	Zegary i zegarki oraz ich części Clocks and watches and parts thereof	735704,4	160886	190183	136,7
92	Instrumenty muzyczne; części i akcesoria Musical instruments; parts and accessories of such articles	241574,4	52844	62545	137,2
XIX	Broń i amunicja Arms and ammunition	502132,9	109749	129582	187,6
93	Broń i amunicja, ich części i akcesoria Arms and ammunition, parts and accessories thereof	502132,9	109749	129582	187,6

TABL. 22. **EKSPORT TOWARÓW WEDŁUG SEKCJI I DZIAŁÓW NOMENKLATURY CN W 2021 R. (dok.)**
 EXPORTS OF COMMODITIES BY SECTIONS AND CHAPTERS OF COMBINED NOMENCLATURE
 IN 2021 (cont.)

Kod sekcji i działu Code of section and chapter	SEKCJE SECTIONS DZIAŁY CHAPTERS	Ceny bieżące Current prices			Ceny stałe 2020=100 Constant prices 2020=100
		w tys. PLN in thousand PLN	w tys. EUR in thousand EUR	w tys. dol. USA in thousand USD	
XX	Artykuły przemysłowe różne — meble, prefabrykaty budynków, zabawki, itp. Miscellaneous manufactured articles	91089727,1	19939913	23650502	112,6
94	Meble; pościel, materace, stelaże, lampy i oprawy oświetleniowe; reklamy świetlne, znaki informacyjne itp.; budynki prefabrykowane Furniture; bedding, mattresses, mattress supports, lamps and lighting fitting; illuminated signs, illuminated name-plates and the like; prefabricated buildings	69838512,7	15292888	18153924	110,6
95	Zabawki, gry i artykuły sportowe; ich części i akcesoria Toys, games and sports requisites; parts and accessories thereof	14539447,1	3177846	3754561	124,3
96	Różne artykuły przemysłowe Miscellaneous manufactured articles	6711767,3	1469179	1742017	106,9
XXI	Dzieła sztuki, przedmioty kolekcjonerskie i antyki Works of art, collectors' pieces and antiques	1512163,2	330409	390217	.
97	Dzieła sztuki, przedmioty kolekcjonerskie i antyki Works of art, collectors' pieces and antiques	134045,3	29209	34254	.
98	Kompletny zakład przemysłowy Complete industrial plant	27935,7	6111	7282	.
99	Towary różne (zaopatrzenie statków i samolotów, towary o równowartości <=200 euro, przesyłki kurierskie — towary dostarczane w trybie pocztowym przez operatorów innych niż Poczta Polska) Other commodities (stores and provisions of ships and aircraft, commodities of value <=200 euro, postal consignments — commodities delivered according to postal terms by operators other than the Polish Post)	1350182,3	295089	348680	.

TABL. 23. **IMPORT TOWARÓW WEDŁUG SEKCJI I DZIAŁÓW NOMENKLATURY SITC W 2021 R.**
 IMPORTS OF COMMODITIES BY SECTIONS AND DIVISIONS ACCORDING TO SITC NOMENCLATURE
 IN 2021

Kod sekcji i działu Code of section and chapter	SEKCJE SECTIONS DZIAŁY CHAPTERS	Ceny bieżące Current prices			Ceny stałe 2020=100 Constant prices 2020=100
		w tys. PLN in thousand PLN	w tys. EUR in thousand EUR	w tys. dol. USA in thousand USD	
	O G Ó Ł E M	1323000271,3	289606146	343491791	115,5
	TOTAL				
0	Żywność i zwierzęta żywe	88346430,7	19341305	22946168	108,1
	Food and live animals				
00	Zwierzęta żywe	2911478,1	638048	758937	115,2
	Live animals				
01	Mięso i przetwory mięsne	7969747,1	1745004	2070350	114,4
	Meat and meat preparations				
02	Produkty mleczne i jaja	6031081,4	1320067	1565298	112,2
	Dairy products and eggs				
03	Ryby, skorupiaki, mięczaki oraz przetwory z nich	11490952,0	2514161	2978378	109,0
	Fish, crustaceans, molluscs and aquatic invertebrates, and preparations thereof				
04	Zboża i przetwory zbożowe	6686080,4	1464127	1737736	100,5
	Cereals and cereal preparations				
05	Warzywa i owoce	19751223,5	4325360	5135309	108,4
	Vegetables and fruit				
06	Cukier i miód	2469406,2	540428	641256	110,5
	Sugar and honey				
07	Kawa, herbata, kakao, przyprawy	11631820,1	2545728	3018038	103,1
	Coffee, tea, cocoa, spices				
08	Pasza dla zwierząt	12261568,9	2684618	3185865	103,4
	Feeding stuff for animals				
09	Różne produkty spożywcze i przetwory	7143073,0	1563765	1855001	115,3
	Miscellaneous edible products and preparations				
1	Napoje i tytoń	10118937,3	2214339	2625164	102,3
	Beverages and tobacco				
11	Napoje	5282422,7	1155490	1367738	111,8
	Beverages				
12	Tytoń i wyroby tytoniowe	4836514,6	1058849	1257426	93,6
	Tobacco and tobacco manufactures				
2	Surowce niejadalne z wyjątkiem paliw	38857911,8	8507731	10094531	110,4
	Crude materials, inedible, except fuels				
21	Skóry surowe, skóry futrzarskie	134000,5	29296	34700	61,4
	Hides, skins and furskins, raw				
22	Ziarna i owoce oleiste	2815476,8	616638	732227	107,1
	Oil-seeds and oleaginous fruits				
23	Kauczuk surowy	3856137,4	843604	999877	117,9
	Crude rubber				
24	Korek i drewno	4010685,7	877506	1039728	108,8
	Cork and wood				
25	Masa celulozowa i makulatura	3456971,8	755839	894743	108,3
	Pulp and waste paper				
26	Włókna tekstylne i ich odpady	2424850,8	530932	629878	103,9
	Textile fibres and their wastes				
27	Nawozy surowe naturalne i surowce mineralne	2886752,1	632052	750217	100,9
	Crude fertilizers and crude minerals				
28	Rudy metali i złom	14133633,8	3095673	3674430	114,0
	Metalliferous ores and metal scrap				
29	Surowce pochodzenia zwierzęcego i roślinnego, gdzie indziej niewymienione	5139402,8	1126191	1338729	115,3
	Crude animal and vegetable materials, n.e.s.				

TABL. 23. **IMPORT TOWARÓW WEDŁUG SEKCJI I DZIAŁÓW NOMENKLATURY SITC W 2021 R. (cd.)**
 IMPORTS OF COMMODITIES BY SECTIONS AND DIVISIONS ACCORDING TO SITC NOMENCLATURE
 IN 2021 (cont.)

Kod sekcji i działu Code of section and chapter	SEKCJE SECTIONS DZIAŁY CHAPTERS	Ceny bieżące Current prices			Ceny stałe 2020=100 Constant prices 2020=100
		w tys. PLN in thousand PLN	w tys. EUR in thousand EUR	w tys. dol. USA in thousand USD	
3	Paliwa mineralne, smary i materiały pochodne	80978450,8	17710510	20953266	104,2
	Mineral fuels, lubricants and related materials				
32	Węgiel, koks i brykiety	6282381,9	1371558	1617006	126,7
	Coal, coke and briquettes				
33	Ropa naftowa, produkty naftowe i materiały pochodne	65441319,7	14316080	16944929	103,0
	Petroleum, petroleum products and related materials				
34	Gaz naturalny i produkowany	5179288,3	1132030	1337418	118,0
	Gas natural and manufactured				
35	Energia elektryczna	4075461,0	890842	1053913	78,7
	Electric current				
4	Oleje, tłuszcze, woski zwierzęce i roślinne	6688926,0	1463255	1732769	100,8
	Animal and vegetable oils, fats and waxes				
41	Oleje i tłuszcze, zwierzęce	307931,0	67367	79758	89,5
	Animal oils and fats				
42	Oleje i tłuszcze, roślinne, surowe, rafinowane lub frakcjonowane	5664140,0	1239077	1467301	98,5
	Fixed vegetable fats and oils, crude, refined or fractionated				
43	Oleje i tłuszcze zwierzęce lub roślinne, przetworzone, gdzie indziej niewymienione	716854,9	156811	185709	126,2
	Animal or vegetable fats and oils, processed, n.e.s.				
5	Chemikalia i produkty pokrewne	194552891,8	42598384	50558403	116,3
	Chemicals and related products				
51	Chemikalia organiczne	19272269,1	4218583	5002463	112,7
	Organic chemicals				
52	Chemikalia nieorganiczne	13364185,0	2926707	3475258	134,3
	Inorganic chemicals				
53	Pigmenty, garbniki i środki barwiące	9225691,7	2020683	2399984	106,4
	Dyeing, tanning and colouring materials				
54	Produkty medyczne i farmaceutyczne	40601963,5	8890266	10554012	122,2
	Medicinal and pharmaceutical products				
55	Olejki eteryczne, materiały perfumeryjne i toaletowe	18121630,2	3968015	4709158	105,4
	Essential oils and resinoids and perfume materials, toilet preparations				
56	Nawozy wytwarzane (sztuczne)	5110039,9	1118044	1322882	108,6
	Fertilizers (other than those of group 272)				
57	Tworzywa sztuczne w formach podstawowych	43479013,6	9517709	11292835	112,2
	Plastics in primary forms				
58	Tworzywa sztuczne przetworzone	19765709,2	4328480	5139037	116,0
	Plastics in non-primary forms				
59	Produkty i materiały chemiczne, gdzie indziej niewymienione	25612389,6	5609895	6662774	119,6
	Chemical materials and products, n.e.s.				
6	Towary przemysłowe sklasyfikowane głównie wg surowca	233081847,1	51029245	60555272	116,2
	Manufactured goods classified chiefly by material				
61	Skóra, wyroby ze skóry, gdzie indziej niewymienione, wyprawione skóry futerkowe	1717066,9	376196	447162	116,1
	Leather, leather manufactures n.e.s., and dressed furskins				
62	Wyroby z kauczuku, gdzie indziej niewymienione	14781862,6	3237266	3843067	119,9
	Rubber manufactures, n.e.s.				
63	Produkty z drewna i korka (bez mebli)	8062174,1	1765016	2093917	121,9
	Cork and wood manufactures (excluding furniture)				

TABL. 23. **IMPORT TOWARÓW WEDŁUG SEKCJI I DZIAŁÓW NOMENKLATURY SITC W 2021 R. (cd.)**

IMPORTS OF COMMODITIES BY SECTIONS AND DIVISIONS ACCORDING TO SITC NOMENCLATURE IN 2021 (cont.)

Kod sekcji i działu Code of section and chapter	SEKCJE SECTIONS DZIAŁY CHAPTERS	Ceny bieżące Current prices			Ceny stałe 2020=100 Constant prices 2020=100
		w tys. PLN in thousand PLN	w tys. EUR in thousand EUR	w tys. dol. USA in thousand USD	
	Towary przemysłowe sklasyfikowane głównie wg surowca (dok.) Manufactured goods classified chiefly by material (cont.)				
64	Papier, tektura i wyrobz z nich Paper, paperboard and articles thereof	24740232,9	5415506	6423038	108,7
65	Przędza włókiennicza, tkaniny, artykuły przemysłowe, gdzie indziej niewymienione Textile yarn, fabrics, made-up articles, n.e.s.	21711611,1	4753913	5642189	105,7
66	Produkty z minerałów niemetalicznych, gdzie indziej niewymienione Non-metallic mineral manufactures, n.e.s.	15128511,6	3312741	3931928	116,2
67	Żelazo i stal Iron and steel	65827746,6	14409109	17095569	117,4
68	Metale nieżelazne Non-ferrous metals	34519410,7	7558694	8975838	119,7
69	Produkty metalowe, gdzie indziej niewymienione Manufactures of metals, n.e.s	46593230,5	10200804	12102565	121,3
7	Maszyny, urządzenia i sprzęt transportowy Machinery and transport equipment	456165319,3	99876569	118522628	118,0
71	Maszyny i urządzenia energetyczne Power-generating machinery and equipment	35531560,9	7782038	9235540	112,1
72	Sprzęt specjalistyczny dla poszczególnych gałęzi przemysłu . Machinery specialized for particular industries	30263349,5	6625634	7861432	122,9
73	Maszyny i urządzenia do obróbki metali Metalworking machinery	5956705,8	1303662	1545331	110,7
74	Ogólny sprzęt przemysłowy i części maszyn, gdzie indziej niewymienione General industrial machinery and equipment and machine parts, n.e.s.	59667194,4	13067747	15515178	116,6
75	Maszyny biurowe i urządzenia do automatycznego przetwarzania danych Office machines and automatic data processing machines	34356377,6	7518646	8911739	101,1
76	Sprzęt i urządzenia telekomunikacyjne Telecommunications and sound recording and reproducing apparatus and equipment	60891807,0	13323045	15788893	115,9
77	Aparatura, maszyny i urządzenia elektryczne Electrical machinery, apparatus and appliances	110106776,3	24101169	28585395	123,0
78	Pojazdy drogowe (włącznie z poduszkowcami) Road vehicles (including air-cushion vehicles)	102760794,8	22514007	26751746	121,2
79	Inny sprzęt transportowy Other transport equipment	16630752,8	3640623	4327374	128,9
8	Różne wyroby przemysłowe Miscellaneous manufactured articles	182453769,2	39942442	47375602	119,4
81	Budynki prefabrykowane; sprzęt i wyposażenie sanitarne, hydrauliczne, grzejne, oświetleniowe, gdzie indziej niewymienione Prefabricated buildings; sanitary, plumbing, heating and lighting fixtures and fittings, n.e.s.	8234397,1	1801852	2134549	126,1
82	Meble i ich części Furniture and parts thereof	16166590,2	3539902	4201104	120,1
83	Artykuły podrózne, torebki itp. pojemniki Travel goods, handbags and similar containers	3495862,7	765314	907535	117,7
84	Artykuły odzieżowe i dodatki Articles of apparel and clothing accessories	53744596,8	11767193	13959787	120,4

TABL. 23. **IMPORT TOWARÓW WEDŁUG SEKCJI I DZIAŁÓW NOMENKLATURY SITC W 2021 R. (dok.)**
 IMPORTS OF COMMODITIES BY SECTIONS AND DIVISIONS ACCORDING TO SITC NOMENCLATURE
 IN 2021 (cont.)

Kod sekcji i działu Code of section and chapter	SEKCJE SECTIONS DZIAŁY CHAPTERS	Ceny bieżące Current prices			Ceny stałe 2020=100 Constant prices 2020=100
		w tys. PLN in thousand PLN	w tys. EUR in thousand EUR	w tys. dol. USA in thousand USD	
	Różne wyroby przemysłowe (dok.) Miscellaneous manufactured articles (cont.)				
85	Obuwie Footwear	14900243,9	3264831	3880232	106,3
87	Aparatura i instrumenty kontrolne zawodowe, gdzie indziej niewymienione Professional, scientific and controlling instruments and apparatus, n.e.s.	21254668,2	4653153	5520159	120,1
88	Aparaty, sprzęt i materiały fotograficzne, wyroby optyczne, gdzie indziej niewymienione; zegary i zegarki Photographic apparatus, equipment and supplies and optical goods, n.e.s.; watches and clocks	4923512,6	1078096	1279499	113,8
89	Wyroby różne, gdzie indziej niewymienione Miscellaneous manufactured articles, n.e.s.	59733897,7	13072102	15492736	121,3
9	Towary i transakcje niesklasyfikowane w SITC Commodities and transactions not classified elsewhere in the SITC	31755787,4	6922365	8127988	.
96	Monety (inne niż złote monety) nie będące pieniądzem obiegowym Coin (other than gold coin), not being legal tender	38573,6	8430	9966	.
97	Złoto, nieprzeznaczone do produkcji monet (z wyjątkiem rud złota i koncentratów) Gold, non-monetary (excluding gold ores and concentrates)	1639795,8	358117	422486	.
99	Towary różne (zaopatrzenie statków i samolotów, towary o równowartości <=200 euro przesyłki pocztowe — towary dostarczane w trybie pocztowym przez operatorów innych niż Poczta Polska) Other commodities (stores and provisions of ships and aircraft, commodities of value <=200 euro, postal consignments-commodities delivered according to postal terms by operators other than the Polish Post)	30077418,0	6555819	7695536	.

TABL. 24. EKSPORT TOWARÓW WEDŁUG SEKCJI I DZIAŁÓW NOMENKLATURY SITC W 2021 R.
EXPORTS OF COMMODITIES BY SECTIONS AND DIVISIONS ACCORDING TO SITC NOMENCLATURE
IN 2021

Kod sekcji i działu Code of section and division	SEKCJE SECTIONS DZIAŁY DIVISIONS	Ceny bieżące Current prices			Ceny stałe 2020=100 Constant prices 2020=100
		w tys. PLN in thousand PLN	w tys. EUR in thousand EUR	w tys. dol. USA in thousand USD	
	O G Ó Ł E M TOTAL	1315977821,1	288145516	342005915	112,8
0	Żywność i zwierzęta żywe Food and live animals	137770239,5	30161997	35785702	106,9
00	Zwierzęta żywe..... Live animals	683383,0	149609	177596	96,7
01	Mięso i przetwory mięsne..... Meat and meat preparations	31378472,9	6868961	8148915	102,4
02	Produkty mleczne i jaja..... Dairy products and eggs	13306171,0	2914027	3461220	101,7
03	Ryby, skorupiaki, mięczaki oraz przetwory z nich..... Fish, crustaceans, molluscs and aquatic invertebrates, and preparations thereof	11159215,4	2443279	2898939	113,1
04	Zboża i przetwory zbożowe..... Cereals and cereal preparations	21214959,6	4645241	5512133	102,4
05	Warzywa i owoce..... Vegetables and fruit	19677136,7	4307383	5108216	114,9
06	Cukier i miód..... Sugar and honey	3989036,7	873185	1035724	104,2
07	Kawa, herbata, kakao, przyprawy..... Coffee, tea, cocoa, spices	13372405,5	2926958	3470639	107,6
08	Pasza dla zwierząt..... Feeding stuff for animals	9639308,3	2110196	2503006	115,3
09	Różne produkty spożywcze i przetwory..... Miscellaneous edible products and preparations	13350150,4	2923158	3469315	108,4
1	Napoje i tytoń Beverages and tobacco	24377804,5	5338331	6338618	100,7
11	Napoje..... Beverages	5487657,5	1201447	1426032	112,5
12	Tytoń i wyroby tytoniowe..... Tobacco and tobacco manufactures	18890147,0	4136884	4912586	97,8
2	Surowce niejadalne z wyjątkiem paliw Crude materials, inedible, except fuels	31383597,9	6871968	8160210	107,9
21	Skóry surowe, skóry futrzarskie..... Hides, skins and furskins, raw	797376,0	175131	208942	112,3
22	Ziarna i owoce oleiste..... Oil-seeds and oleaginous fruits	1480533,3	323548	382713	95,0
23	Kauczuk surowy..... Crude rubber	2494728,8	545944	647281	101,5
24	Korek i drewno..... Cork and wood	6305426,8	1381774	1643957	97,3
25	Masa celulozowa i makulatura..... Pulp and waste paper	1810792,2	396397	470263	141,1
26	Włókna tekstylne i ich odpady..... Textile fibres and their wastes	1076122,9	235555	279420	107,9
27	Nawozy surowe naturalne i surowce mineralne..... Crude fertilizers and crude minerals	925002,6	202560	240563	112,1
28	Rudy metali i złom..... Metalliferous ores and metal scrap	12687199,9	2777955	3298627	114,8
29	Surowce pochodzenia zwierzęcego i roślinnego, gdzie indziej niewymienione..... Crude animal and vegetable materials, n.e.s.	3806415,4	833102	988443	107,3

TABL. 24. **EKSPORT TOWARÓW WEDŁUG SEKCJI I DZIAŁÓW NOMENKLATURY SITC W 2021 R. (cd.)**
 EXPORTS OF COMMODITIES BY SECTIONS AND DIVISIONS ACCORDING TO SITC NOMENCLATURE
 IN 2021 (cont.)

Kod sekcji i działu Code of section and division	SEKCJE SECTIONS DZIAŁY DIVISIONS	Ceny bieżące Current prices			Ceny stałe 2020=100 Constant prices 2020=100
		w tys. PLN in thousand PLN	w tys. EUR in thousand EUR	w tys. dol. USA in thousand USD	
3	Paliwa mineralne, smary i materiały pochodne..... Mineral fuels, lubricants and related materials	27299385,3	5967532	7055671	116,1
32	Węgiel, koks i brykiety Coal, coke and briquettes	12442332,8	2720124	3216366	120,0
33	Ropa naftowa, produkty naftowe i materiały pochodne Petroleum, petroleum products and related materials	9555973,7	2091451	2480509	96,3
34	Gaz naturalny i produkowany Gas natural and manufactured	676468,0	147791	174569	102,5
35	Energia elektryczna Electric current	4624610,8	1008166	1184227	193,1
4	Oleje, tłuszcze, woski zwierzęce i roślinne..... Animal and vegetable oils, fats and waxes	2877842,3	629919	746790	122,4
41	Oleje i tłuszcze, zwierzęce..... Animal oils and fats	513533,0	112317	132881	107,5
42	Oleje i tłuszcze, roślinne, surowe, rafinowane lub frakcjonowane..... Fixed vegetable fats and oils, crude, refined or fractionated	1596759,1	349511	414477	134,1
43	Oleje i tłuszcze zwierzęce lub roślinne, przetworzone, gdzie indziej niewymienione..... Animal or vegetable fats and oils, processed, n.e.s.	767550,3	168090	199432	112,6
5	Chemikalia i produkty pokrewne..... Chemicals and related products	127987714,9	28017273	33239687	110,5
51	Chemikalia organiczne Organic chemicals	8531918,5	1867281	2214300	126,0
52	Chemikalia nieorganiczne..... Inorganic chemicals	5241744,6	1147332	1360857	108,6
53	Pigmenty, garbniki i środki barwiące..... Dyeing, tanning and colouring materials	5967534,7	1306756	1551630	113,5
54	Produkty medyczne i farmaceutyczne Medicinal and pharmaceutical products	21388285,6	4679723	5544867	104,4
55	Olejki eteryczne, materiały perfumeryjne i toaletowe Essential oils and resinoids and perfume materials, toilet preparations	26379840,4	5777185	6859612	101,9
56	Nawozy wytwarzane (sztuczne)..... Fertilizers (other than those of group 272)	4591607,6	1003502	1185452	115,2
57	Tworzywa sztuczne w formach podstawowych..... Plastics in primary forms	13437239,1	2940900	3486934	103,1
58	Tworzywa sztuczne przetworzone Plastics in non-primary forms	19832194,2	4343570	5159335	112,4
59	Produkty i materiały chemiczne, gdzie indziej niewymienione Chemical materials and products, n.e.s.	22617350,2	4951025	5876700	127,7
6	Towary przemysłowe sklasyfikowane głównie wg surowca..... Manufactured goods classified chiefly by material	240788040,4	52730452	62608431	111,9
61	Skóra, wyroby ze skóry, gdzie indziej niewymienione, wyprawione skóry futerkowe..... Leather, leather manufactures n.e.s., and dressed furskins	1441792,2	315822	375348	108,2
62	Wyroby z kauczuku, gdzie indziej niewymienione..... Rubber manufactures, n.e.s.	22147556,8	4852212	5766474	113,4
63	Produkty z drewna i korka (bez mebli)..... Cork and wood manufactures (excluding furniture)	21785028,2	4770523	5664337	112,1

TABL. 24. **EKSPORT TOWARÓW WEDŁUG SEKCJI I DZIAŁÓW NOMENKLATURY SITC W 2021 R. (cd.)**
 EXPORTS OF COMMODITIES BY SECTIONS AND DIVISIONS ACCORDING TO SITC NOMENCLATURE
 IN 2021 (cont.)

Kod sekcji i działu Code of section and division	SEKCJE SECTIONS DZIAŁY DIVISIONS	Ceny bieżące Current prices			Ceny stałe 2020=100 Constant prices 2020=100
		w tys. PLN in thousand PLN	w tys. EUR in thousand EUR	w tys. dol. USA in thousand USD	
	Towary przemysłowe sklasyfikowane głównie wg surowca (dok.) Manufactured goods classified chiefly by material (cont.)				
64	Papier, tektura i wyroby z nich Paper, paperboard and articles thereof	27119423,4	5936872	7043068	105,3
65	Przędza włókiennicza, tkaniny, artykuły przemysłowe, gdzie indziej niewymienione..... Textile yarn, fabrics, made-up articles, n.e.s.	15255851,6	3341336	3968590	115,1
66	Produkty z minerałów niemetalicznych, gdzie indziej niewymienione..... Non-metallic mineral manufactures, n.e.s.	24358494,2	5335218	6337515	114,5
67	Żelazo i stal..... Iron and steel	30172050,0	6605039	7834852	110,6
68	Metale nieżelazne..... Non-ferrous metals	35020833,4	7671167	9114023	109,3
69	Produkty metalowe, gdzie indziej niewymienione Manufactures of metals, n.e.s	63487010,7	13902263	16504223	114,7
7	Maszyny, urządzenia i sprzęt transportowy..... Machinery and transport equipment	487993256,4	106873745	126913037	115,1
71	Maszyny i urządzenia energetyczne..... Power-generating machinery and equipment	43756730,8	9584232	11384846	105,9
72	Sprzęt specjalistyczny dla poszczególnych gałęzi przemysłu ... Machinery specialized for particular industries	22144633,7	4848260	5754416	122,5
73	Maszyny i urządzenia do obróbki metali..... Metalworking machinery	3091430,3	676937	803362	127,8
74	Ogólny sprzęt przemysłowy i części maszyn, gdzie indziej niewymienione..... General industrial machinery and equipment and machine parts, n.e.s.	55875715,2	12239338	14539391	124,7
75	Maszyny biurowe i urządzenia do automatycznego przetwarzania danych..... Office machines and automatic data processing machines	31042593,3	6792787	8052206	96,5
76	Sprzęt i urządzenia telekomunikacyjne..... Telecommunications and sound recording and reproducing apparatus and equipment	58384845,7	12780071	15162911	121,3
77	Aparatura, maszyny i urządzenia elektryczne..... Electrical machinery, apparatus and appliances	127003129,6	27814205	33024032	121,0
78	Pojazdy drogowe (włącznie z poduszkowcami)..... Road vehicles (including air-cushion vehicles)	114296093,4	25042674	29764656	107,1
79	Inny sprzęt transportowy..... Other transport equipment	32398084,4	7095243	8427218	126,2
8	Różne wyroby przemysłowe..... Miscellaneous manufactured articles	232817594,9	50967374	60462436	115,3
81	Budynki prefabrykowane; sprzęt i wyposażenie sanitarne, hydrauliczne, grzejne, oświetleniowe, gdzie indziej niewymienione..... Prefabricated buildings; sanitary, plumbing, heating and lighting fixtures and fittings, n.e.s.	11398596,5	2494660	2957155	115,5
82	Meble i ich części..... Furniture and parts thereof	60945905,5	13346586	15847218	110,0
83	Artykuły podróżne, torebki itp. pojemniki..... Travel goods, handbags and similar containers	2695694,4	589646	697773	127,8
84	Artykuły odzieżowe i dodatki..... Articles of apparel and clothing accessories	46153634,0	10103622	11987657	122,8

TABL. 24. **EKSPORT TOWARÓW WEDŁUG SEKCJI I DZIAŁÓW NOMENKLATURY SITC W 2021 R. (dok.)**
 EXPORTS OF COMMODITIES BY SECTIONS AND DIVISIONS ACCORDING TO SITC NOMENCLATURE
 IN 2021 (cont.)

Kod sekcji i działu Code of section and division	SEKCJE SECTIONS DZIAŁY DIVISIONS	Ceny bieżące Current prices			Ceny stałe 2020=100 Constant prices 2020=100
		w tys. PLN in thousand PLN	w tys. EUR in thousand EUR	w tys. dol. USA in thousand USD	
	Różne wyroby przemysłowe (dok.) Miscellaneous manufactured articles (cont.)				
85	Obuwie..... Footwear	11949464,8	2616888	3107158	110,4
87	Aparatura i instrumenty kontrolne zawodowe, gdzie indziej niewymienione..... Professional, scientific and controlling instruments and apparatus, n.e.s.	16483792,6	3609641	4284246	116,3
88	Aparaty, sprzęt i materiały fotograficzne, wyroby optyczne, gdzie indziej niewymienione; zegary i zegarki..... Photographic apparatus, equipment and supplies and optical goods, n.e.s.; watches and clocks	2804847,1	614144	728724	123,6
89	Wyroby różne, gdzie indziej niewymienione..... Miscellaneous manufactured articles, n.e.s.	80385659,9	17592187	20852506	115,3
9	Towary i transakcje niesklasyfikowane w SITC..... Commodities and transactions not classified elsewhere in the SITC	2682344,9	586925	695333	.
96	Monety (inne niż złote monety) nie będące pieniądzem obiegowym..... Coin (other than gold coin), not being legal tender	49162,4	10751	12750	.
97	Złoto, nieprzeznaczone do produkcji monet (z wyjątkiem rud złota i koncentratów)..... Gold, non-monetary (excluding gold ores and concentrates)	1255064,5	274975	326620	.
99	Towary różne (zaopatrzenie statków i samolotów, towary o równowartości <=200 euro przesyłki pocztowe — towary dostarczane w trybie pocztowym przez operatorów innych niż Poczta Polska)..... Other commodities (stores and provisions of ships and aircraft, commodities of value <=200 euro, postal consignments-commodities delivered according to postal terms by operators other than the Polish Post)	1378117,9	301200	355963	.

TABLE 25. **OBROT Y HANDLU ZAGRANICZNEGO WEDŁUG WAŻNIEJSZYCH KRAJÓW W 2021 R. (ceny bieżące)**
 FOREIGN TRADE TURNOVER BY MAJOR COUNTRIES IN 2021 (current prices)

U w a g a. Hongkong — Chiny — Specjalny Region Administracyjny Hongkong,
 Macedonia — Macedonia Północna,
 Tajwan — Chiny — Tajwan.

N o t e. Hong Kong — China — Hong Kong Special Administrative Region,
 Macedonia — North Macedonia,
 Taiwan — China — Taiwan.

WYSZCZEGÓLNIENIE SPECIFICATION			W tys. PLN In thousand PLN	W tys. EUR In thousand EUR	W tys. dol. USA In thousand USD	W odsetkach In %
O G Ó Ł E M	import	imports	1323000271,3	289606146	343491791	100,0
T O T A L	eksport	exports	1315977821,1	288145516	342005915	100,0
	saldo	balance	-7022450,2	-1460630	-1485876	.
w tym: of which:						
Europa						
Europe						
Albania	import	imports	147076,4	32235	38320	0,0
Albania	eksport	exports	407561,6	89180	105696	0,0
	saldo	balance	+260485,2	+56945	+67376	.
Austria	import	imports	20795149,6	4553948	5406265	1,6
Austria	eksport	exports	29687442,9	6499083	7710090	2,3
	saldo	balance	+8892293,3	+1945135	+2303825	.
Belgia	import	imports	32594869,5	7139953	8481995	2,5
Belgium	eksport	exports	32574752,2	7133087	8467193	2,5
	saldo	balance	-20117,3	-6866	-14802	.
Białoruś	import	imports	6647957,5	1455260	1726845	0,5
Belarus	eksport	exports	8041026,0	1759889	2087540	0,6
	saldo	balance	+1393068,5	+304629	+360695	.
Bośnia i Hercegowina	import	imports	576830,1	126379	150149	0,0
Bosnia and Herzegovina	eksport	exports	1176707,4	257417	304949	0,1
	saldo	balance	+599877,3	+131038	+154800	.
Bułgaria	import	imports	3695775,2	809306	960680	0,3
Bulgaria	eksport	exports	6709538,9	1468825	1742331	0,5
	saldo	balance	+3013763,7	+659519	+781651	.
Chorwacja	import	imports	1145434,6	250787	297491	0,1
Croatia	eksport	exports	5369438,4	1175931	1396158	0,4
	saldo	balance	+4224003,8	+925144	+1098667	.
Cypr	import	imports	369927,7	81212	97210	0,0
Cyprus	eksport	exports	1104575,7	242410	289515	0,1
	saldo	balance	+734648,0	+161198	+192305	.
Czarnogóra	import	imports	74736,5	16360	19395	0,0
Montenegro	eksport	exports	152170,4	33283	39417	0,0
	saldo	balance	+77433,9	+16923	+20022	.
Czechy	import	imports	41728987,2	9138486	10848288	3,2
Czechia	eksport	exports	77831175,4	17042409	20233419	5,9
	saldo	balance	+36102188,2	+7903923	+9385131	.
Dania	import	imports	13284129,4	2909432	3454708	1,0
Denmark	eksport	exports	21493394,7	4706319	5586630	1,6
	saldo	balance	+8209265,3	+1796887	+2131922	.
Estonia	import	imports	1841694,7	403209	478551	0,1
Estonia	eksport	exports	6518803,8	1426713	1691996	0,5
	saldo	balance	+4677109,1	+1023504	+1213445	.
Finlandia	import	imports	9434889,3	2065758	2450264	0,7
Finland	eksport	exports	11008084,0	2410231	2860896	0,8
	saldo	balance	+1573194,7	+344473	+410632	.
Francja	import	imports	44201728,3	9681547	11498514	3,3
France	eksport	exports	75479093,9	16531988	19636380	5,7
	saldo	balance	+31277365,6	+6850441	+8137866	.

TABL. 25. OBROTY HANDLU ZAGRANICZNEGO WEDŁUG WAŻNIEJSZYCH KRAJÓW W 2021 R. (cd.)
FOREIGN TRADE TURNOVER BY MAJOR COUNTRIES IN 2021 (cont.)

WYSZCZEGÓLNIENIE SPECIFICATION			W tys. PLN In thousand PLN	W tys. EUR In thousand EUR	W tys. dol. USA In thousand USD	W odsetkach In %
Europa (cd.)						
Europe (cont.)						
Grecja	import	imports	3087310,7	676193	803024	0,2
Greece	eksport	exports	5615382,4	1229653	1459420	0,4
	saldo	balance	+2528071,7	+553460	+656396	.
Hiszpania	import	imports	28712429,1	6289812	7473430	2,2
Spain	eksport	exports	33264206,9	7285373	8651521	2,5
	saldo	balance	+4551777,8	+995561	+1178091	.
Holandia	import	imports	54749085,4	11983723	14209146	4,1
Netherlands	eksport	exports	57181047,7	12517725	14850223	4,3
	saldo	balance	+2431962,3	+534001	+641077	.
Irlandia	import	imports	6893016,8	1508650	1790514	0,5
Ireland	eksport	exports	6570122,9	1436507	1698417	0,5
	saldo	balance	-322893,9	-72143	-92097	.
Islandia	import	imports	1729002,1	378609	449300	0,1
Iceland	eksport	exports	508164,9	111307	132225	0,0
	saldo	balance	-1220837,2	-267302	-317075	.
Kosowo	import	imports	31041,0	6854	8217	0,0
Kosovo	eksport	exports	502947,9	110193	130787	0,0
	saldo	balance	+471906,9	+103339	+122570	.
Liechtenstein	import	imports	132100,5	28936	34347	0,0
Liechtenstein	eksport	exports	97408,9	21313	25253	0,0
	saldo	balance	-34691,6	-7623	-9094	.
Litwa	import	imports	9683612,9	2118243	2507571	0,7
Lithuania	eksport	exports	22054523,8	4826232	5721323	1,7
	saldo	balance	+12370910,9	+2707989	+3213752	.
Luksemburg	import	imports	1595505,3	349312	414819	0,1
Luxembourg	eksport	exports	2032427,5	445091	528513	0,2
	saldo	balance	+436922,2	+95779	+113694	.
Łotwa	import	imports	2499185,1	546389	646635	0,2
Latvia	eksport	exports	8309864,6	1819318	2158926	0,6
	saldo	balance	+5810679,5	+1272929	+1512291	.
Macedonia	import	imports	1121022,1	245349	291108	0,1
Macedonia	eksport	exports	645734,9	141312	167496	0,0
	saldo	balance	-475287,2	-104037	-123612	.
Malta	import	imports	247568,9	54275	64492	0,0
Malta	eksport	exports	432765,7	94908	113381	0,0
	saldo	balance	+185196,8	+40633	+48889	.
Moldawia	import	imports	945676,2	207121	245931	0,1
Moldova	eksport	exports	1209887,7	264835	314094	0,1
	saldo	balance	+264211,5	+57714	+68163	.
Niemcy	import	imports	276697772,3	60590414	71916702	20,9
Germany	eksport	exports	378403925,1	82859879	98356813	28,8
	saldo	balance	+101706152,8	+22269465	+26440111	.
Norwegia	import	imports	12790004,2	2796114	3309684	1,0
Norway	eksport	exports	13297422,8	2911773	3459498	1,0
	saldo	balance	+507418,6	+115659	+149814	.
Portugalia	import	imports	4673879,1	1023698	1215009	0,4
Portugal	eksport	exports	7829943,7	1714499	2035856	0,6
	saldo	balance	+3156064,6	+690801	+820847	.
Rosja	import	imports	77775145,1	17000809	20102285	5,9
Russia	eksport	exports	36537942,4	7997547	9486562	2,8
	saldo	balance	-41237202,7	-9003262	-10615723	.
Rumunia	import	imports	12686319,8	2778987	3301150	1,0
Romania	eksport	exports	27364147,6	5992404	7112983	2,1
	saldo	balance	+14677827,8	+3213417	+3811833	.

TABL. 25. OBROTY HANDLU ZAGRANICZNEGO WEDŁUG WAŻNIEJSZYCH KRAJÓW W 2021 R. (cd.)
FOREIGN TRADE TURNOVER BY MAJOR COUNTRIES IN 2021 (cont.)

WYSZCZEGÓLNIENIE SPECIFICATION			W tys. PLN In thousand PLN	W tys. EUR In thousand EUR	W tys. dol. USA In thousand USD	W odsetkach In %
Europa (dok.) Europe (cont.)						
Serbia	import	imports	3199058,0	700061	830174	0,2
Serbia	eksport	exports	4365984,0	955744	1133960	0,3
	saldo	balance	+1166926,0	+255683	+303786	.
Słowacja	import	imports	24888410,6	5450506	6471639	1,9
Slovakia	eksport	exports	33791680,6	7397677	8778017	2,6
	saldo	balance	+8903270,0	+1947171	+2306378	.
Słowenia	import	imports	4645289,2	1017589	1208764	0,4
Slovenia	eksport	exports	6113036,2	1338757	1590646	0,5
	saldo	balance	+1467747,0	+321168	+381882	.
Szwajcaria	import	imports	8989509,0	1968058	2335428	0,7
Switzerland	eksport	exports	13557516,3	2967988	3521942	1,0
	saldo	balance	+4568007,3	+999930	+1186514	.
Szwecja	import	imports	21949182,9	4804490	5698679	1,7
Sweden	eksport	exports	36698604,9	8036199	9540030	2,8
	saldo	balance	+14749422,0	+3231709	+3841351	.
Ukraina	import	imports	19400752,1	4246825	5038358	1,5
Ukraine	eksport	exports	28659560,7	6270062	7429718	2,2
	saldo	balance	+9258808,6	+2023237	+2391360	.
Węgry	import	imports	20095110,1	4401739	5228620	1,5
Hungary	eksport	exports	32823488,4	7189127	8536808	2,5
	saldo	balance	+12728378,3	+2787388	+3308188	.
Wielka Brytania	import	imports	20796765,9	4551530	5394468	1,6
United Kingdom	eksport	exports	65783850,1	14402015	17088686	5,0
	saldo	balance	+44987084,2	+9850485	+11694218	.
Włochy	import	imports	66731130,1	14615088	17355622	5,0
Italy	eksport	exports	61000181,6	13361942	15871881	4,6
	saldo	balance	-5730948,5	-1253146	-1483741	.
Afryka Africa						
Algieria	import	imports	227136,6	49683	58485	0,0
Algeria	eksport	exports	2764292,2	605662	720745	0,2
	saldo	balance	+2537155,6	+555979	+662260	.
Egipt	import	imports	1186815,0	259965	308929	0,1
Egypt	eksport	exports	1613666,7	352829	417058	0,1
	saldo	balance	+426851,7	+92864	+108129	.
Etiopia	import	imports	58207,8	12758	15172	0,0
Ethiopia	eksport	exports	48232,6	10590	12535	0,0
	saldo	balance	-9975,2	-2168	-2637	.
Gabon	import	imports	35654,5	7750	9053	0,0
Gabon	eksport	exports	75301,2	16502	19606	0,0
	saldo	balance	+39646,7	+8752	+10553	.
Ghana	import	imports	221386,6	48633	57958	0,0
Ghana	eksport	exports	562421,1	123173	146243	0,0
	saldo	balance	+341034,5	+74540	+88285	.
Gwinea	import	imports	25474,7	5576	6619	0,0
Guinea	eksport	exports	159412,1	34904	41452	0,0
	saldo	balance	+133937,4	+29328	+34833	.
Kamerun	import	imports	55576,3	12144	14338	0,0
Cameroon	eksport	exports	110612,6	24182	28702	0,0
	saldo	balance	+55036,3	+12038	+14364	.
Kenia	import	imports	133811,0	29305	34770	0,0
Kenya	eksport	exports	135603,3	29755	35468	0,0
	saldo	balance	+1792,3	+450	+698	.

TABL. 25. OBROTY HANDLU ZAGRANICZNEGO WEDŁUG WAŻNIEJSZYCH KRAJÓW W 2021 R. (cd.)
FOREIGN TRADE TURNOVER BY MAJOR COUNTRIES IN 2021 (cont.)

WYSZCZEGÓLNIENIE SPECIFICATION			W tys. PLN In thousand PLN	W tys. EUR In thousand EUR	W tys. dol. USA In thousand USD	W odsetkach In %
Afryka (dok.)						
Africa (cont.)						
Liberia	import	imports	873994,1	191906	229667	0,1
Liberia	eksport	exports	709188,3	155322	184602	0,1
	saldo	balance	-164805,8	-36584	-45065	.
Libia	import	imports	114,8	25	31	0,0
Libya	eksport	exports	283543,2	62087	73729	0,0
	saldo	balance	+283428,4	+62062	+73698	.
Madagaskar	import	imports	51029,9	11154	13201	0,0
Madagascar	eksport	exports	10291,4	2247	2662	0,0
	saldo	balance	-40738,5	-8907	-10539	.
Malawi	import	imports	179025,5	39150	46318	0,0
Malawi	eksport	exports	4758,3	1042	1237	0,0
	saldo	balance	-174267,2	-38108	-45081	.
Mali	import	imports	6396,2	1397	1658	0,0
Mali	eksport	exports	97399,7	21325	25248	0,0
	saldo	balance	+91003,5	+19928	+23590	.
Maroko	import	imports	3362311,2	736739	874667	0,3
Morocco	eksport	exports	2482739,1	543628	645459	0,2
	saldo	balance	-879572,1	-193111	-229208	.
Nigeria	import	imports	3581002,3	784180	927020	0,3
Nigeria	eksport	exports	464194,6	101569	120301	0,0
	saldo	balance	-3116807,7	-682611	-806719	.
Południowa Afryka	import	imports	2005921,9	439057	521506	0,2
South Africa	eksport	exports	2899717,2	635041	753611	0,2
	saldo	balance	+893795,3	+195984	+232105	.
Sudan	import	imports	2104,4	460	546	0,0
Sudan	eksport	exports	34422,1	7529	8937	0,0
	saldo	balance	+32317,7	+7069	+8391	.
Togo	import	imports	1859,3	408	483	0,0
Togo	eksport	exports	107721,2	23561	27912	0,0
	saldo	balance	+105861,9	+23153	+27429	.
Tunezja	import	imports	1219013,4	267007	317126	0,1
Tunisia	eksport	exports	587397,2	128702	153101	0,0
	saldo	balance	-631616,2	-138305	-164025	.
Uganda	import	imports	37269,6	8161	9677	0,0
Uganda	eksport	exports	87883,4	19179	22558	0,0
	saldo	balance	+50613,8	+11018	+12881	.
Wybrzeże Kości Słoniowej	import	imports	744072,9	162852	193243	0,1
Côte d'Ivoire (Ivory Coast)	eksport	exports	235260,0	51492	61090	0,0
	saldo	balance	-508812,9	-111360	-132153	.
Zambia	import	imports	51023,4	11159	13202	0,0
Zambia	eksport	exports	28028,4	6149	7353	0,0
	saldo	balance	-22995,0	-5010	-5849	.
Zimbabwe	import	imports	112024,5	24542	29191	0,0
Zimbabwe	eksport	exports	30967,5	6727	7907	0,0
	saldo	balance	-81057,0	-17815	-21284	.
Ameryka						
America						
Argentyna	import	imports	3461239,1	757116	897268	0,3
Argentina	eksport	exports	395417,3	86627	102847	0,0
	saldo	balance	-3065821,8	-670489	-794421	.
Brazylia	import	imports	6465919,7	1417558	1684284	0,5
Brazil	eksport	exports	2505212,0	549038	652543	0,2
	saldo	balance	-3960707,7	-868520	-1031741	.

TABL. 25. OBROTY HANDLU ZAGRANICZNEGO WEDŁUG WAŻNIEJSZYCH KRAJÓW W 2021 R. (cd.)
FOREIGN TRADE TURNOVER BY MAJOR COUNTRIES IN 2021 (cont.)

WYSZCZEGÓLNIENIE SPECIFICATION			W tys. PLN In thousand PLN	W tys. EUR In thousand EUR	W tys. dol. USA In thousand USD	W odsetkach In %
Ameryka (dok.) America (cont.)						
Chile	import	imports	846027,7	184801	218715	0,1
Chile	eksport	exports	858222,8	187823	222676	0,1
	saldo	balance	+12195,1	+3022	+3961	.
Ekwador	import	imports	875394,3	192015	228712	0,1
Ecuador	eksport	exports	112409,3	24612	29192	0,0
	saldo	balance	-762985,0	-167403	-199520	.
Gwatemala	import	imports	181845,1	39789	47106	0,0
Guatemala	eksport	exports	68192,2	14896	17596	0,0
	saldo	balance	-113652,9	-24893	-29510	.
Honduras	import	imports	107482,6	23486	27740	0,0
Honduras	eksport	exports	21114,6	4630	5516	0,0
	saldo	balance	-86368,0	-18856	-22223	.
Kanada	import	imports	2311843,5	506056	599714	0,2
Canada	eksport	exports	5722237,1	1251198	1480856	0,4
	saldo	balance	+3410393,6	+745142	+881142	.
Kolumbia	import	imports	772841,5	169185	200987	0,1
Colombia	eksport	exports	395665,8	86511	102364	0,0
	saldo	balance	-377175,7	-82674	-98623	.
Kostaryka	import	imports	471070,9	103219	122763	0,0
Costa Rica	eksport	exports	89268,4	19549	23222	0,0
	saldo	balance	-381802,5	-83670	-99541	.
Kuba	import	imports	19295,7	4224	5019	0,0
Cuba	eksport	exports	60496,5	13314	15940	0,0
	saldo	balance	+41200,8	+9090	+10921	.
Meksyk	import	imports	3237755,7	709250	842376	0,2
Mexico	eksport	exports	7252092,8	1587248	1882015	0,6
	saldo	balance	+4014337,1	+877998	+1039639	.
Panama	import	imports	299297,7	66016	79713	0,0
Panama	eksport	exports	423614,4	93228	111471	0,0
	saldo	balance	+124316,7	+27212	+31758	.
Peru	import	imports	708682,8	155236	183673	0,1
Peru	eksport	exports	345765,1	75791	90089	0,0
	saldo	balance	-362917,7	-79445	-93584	.
Salwador	import	imports	14311,7	3137	3727	0,0
El Salvador	eksport	exports	24768,3	5425	6458	0,0
	saldo	balance	+10456,6	+2288	+2731	.
Stany Zjednoczone	import	imports	40777066,3	8917248	10558679	3,1
United States	eksport	exports	34837229,4	7625689	9044719	2,6
	saldo	balance	-5939836,9	-1291559	-1513960	.
Urugwaj	import	imports	229160,4	50077	59203	0,0
Uruguay	eksport	exports	98459,2	21578	25591	0,0
	saldo	balance	-130701,2	-28499	-33612	.
Wenezuela	import	imports	14084,9	3040	3494	0,0
Venezuela	eksport	exports	56666,7	12477	14927	0,0
	saldo	balance	+42581,8	+9437	+11433	.
Azja Asia						
Arabia Saudyjska	import	imports	9664339,6	2112590	2493108	0,7
Saudi Arabia	eksport	exports	3539894,8	775849	923904	0,3
	saldo	balance	-6124444,8	-1336741	-1569204	.
Azerbejdżan	import	imports	30926,5	6765	8015	0,0
Azerbaijan	eksport	exports	386906,5	84639	100300	0,0
	saldo	balance	+355980,0	+77874	+92285	.

TABL. 25. OBROTY HANDLU ZAGRANICZNEGO WEDŁUG WAŻNIEJSZYCH KRAJÓW W 2021 R. (cd.)
FOREIGN TRADE TURNOVER BY MAJOR COUNTRIES IN 2021 (cont.)

WYSZCZEGÓLNIENIE SPECIFICATION			W tys. PLN In thousand PLN	W tys. EUR In thousand EUR	W tys. dol. USA In thousand USD	W odsetkach In %
Azja (cd.)						
Asia (cont.)						
Bangladesz	import	imports	11505766,9	2519702	2991112	0,9
Bangladesh	eksport	exports	354500,8	77436	91231	0,0
	saldo	balance	-11151266,1	-2442266	-2899881	.
Chiny	import	imports	195865749,3	42849979	50750169	14,8
China	eksport	exports	13978428,4	3061907	3637099	1,1
	saldo	balance	-181887320,9	-39788072	-47113070	.
Filipiny	import	imports	2308457,4	505203	598368	0,2
Philippines	eksport	exports	1102102,4	240616	285629	0,1
	saldo	balance	-1206355,0	-264587	-312739	.
Hongkong	import	imports	649986,5	142155	168421	0,0
Hong Kong	eksport	exports	1517841,7	332280	394273	0,1
	saldo	balance	+867855,2	+190125	+225852	.
Indie	import	imports	12389888,2	2710603	3212843	0,9
India	eksport	exports	4331200,0	947473	1122352	0,3
	saldo	balance	-8058688,2	-1763130	-2090491	.
Indonezja	import	imports	4860411,5	1063689	1261150	0,4
Indonesia	eksport	exports	488767,9	106931	126783	0,0
	saldo	balance	-4371643,6	-956758	-1134367	.
Iran	import	imports	206690,0	45182	53388	0,0
Iran	eksport	exports	249104,4	54459	64386	0,0
	saldo	balance	+42414,4	+9277	+10998	.
Izrael	import	imports	1619264,1	354424	420358	0,1
Israel	eksport	exports	3961455,0	867632	1029811	0,3
	saldo	balance	+2342190,9	+513208	+609453	.
Japonia	import	imports	20453909,6	4479226	5319293	1,5
Japan	eksport	exports	3348392,6	733300	870646	0,3
	saldo	balance	-171105517,0	-3745926	-4448647	.
Jemen	import	imports	171,6	38	45	0,0
Yemen	eksport	exports	83088,5	18224	21731	0,0
	saldo	balance	+82916,9	+18186	+21686	.
Jordania	import	imports	53299,7	11678	13874	0,0
Jordan	eksport	exports	368594,8	80811	96068	0,0
	saldo	balance	+315295,1	+69133	+82194	.
Kazachstan	import	imports	3927234,6	861355	1024478	0,3
Kazakhstan	eksport	exports	3184171,9	697928	831419	0,2
	saldo	balance	-743062,7	-163427	-193059	.
Kirgistan	import	imports	2256,4	492	579	0,0
Kyrgyzstan	eksport	exports	102441,5	22434	26625	0,0
	saldo	balance	+100185,1	+21942	+26046	.
Korea Południowa	import	imports	29851156,7	6535519	7756780	2,3
South Korea	eksport	exports	3533031,0	773825	919415	0,3
	saldo	balance	-26318125,7	-5761694	-6837365	.
Korea Północna	import	imports	39125,9	8600	10288	0,0
North Korea	eksport	exports	463,6	102	122	0,0
	saldo	balance	-38662,3	-8498	-10166	.
Kuwejt	import	imports	43845,9	9596	11354	0,0
Kuwait	eksport	exports	405834,0	88884	105663	0,0
	saldo	balance	+361988,1	+79288	+94309	.
Laos	import	imports	45765,9	10029	11940	0,0
Laos	eksport	exports	19685,0	4277	4944	0,0
	saldo	balance	-26080,9	-5752	-6996	.
Liban	import	imports	59986,7	13132	15589	0,0
Lebanon	eksport	exports	282141,6	61738	73232	0,0
	saldo	balance	+222154,9	+48606	+57643	.

TABL. 25. **OBROTY HANDLU ZAGRANICZNEGO WEDŁUG WAŻNIEJSZYCH KRAJÓW W 2021 R. (dok.)**
FOREIGN TRADE TURNOVER BY MAJOR COUNTRIES IN 2021 (cont.)

WYSZCZEGÓLNIENIE SPECIFICATION			W tys. PLN In thousand PLN	W tys. EUR In thousand EUR	W tys. dol. USA In thousand USD	W odsetkach In %
Azja (dok.)						
Asia (cont.)						
Malezja	import	imports	6322972,9	1384555	1644562	0,5
Malaysia	eksport	exports	945444,0	206983	245337	0,1
	saldo	balance	-5377528,9	-1177572	-1399225	.
Pakistan	import	imports	2775988,5	607928	721722	0,2
Pakistan	eksport	exports	577043,8	126217	149391	0,0
	saldo	balance	-2198944,7	-481711	-572331	.
Singapur	import	imports	3126905,8	685024	814987	0,2
Singapore	eksport	exports	1152277,7	252176	298545	0,1
	saldo	balance	-1974628,1	-432848	-516442	.
Sri Lanka	import	imports	695255,9	152238	180715	0,1
Sri Lanka	eksport	exports	102078,2	22329	26448	0,0
	saldo	balance	-593177,7	-129909	-154267	.
Syria	import	imports	6901,3	1511	1787	0,0
Syria	eksport	exports	23570,5	5154	6119	0,0
	saldo	balance	+16669,2	+3643	+4332	.
Tadżykistan	import	imports	7077,1	1544	1812	0,0
Tajikistan	eksport	exports	136826,7	29964	35545	0,0
	saldo	balance	+129749,6	+28420	+33733	.
Tajlandia	import	imports	4716537,3	1032235	1223684	0,4
Thailand	eksport	exports	1326373,2	290436	344772	0,1
	saldo	balance	-3390164,1	-741799	-878912	.
Tajwan	import	imports	9426662,5	2062381	2443214	0,7
Taiwan	eksport	exports	693268,8	151768	180050	0,1
	saldo	balance	-8733393,7	-1910613	-2263164	.
Turcja	import	imports	24020509,8	5257583	6236272	1,8
Turkey	eksport	exports	12101348,6	2648306	3140662	0,9
	saldo	balance	-11919161,2	-2609277	-3095610	.
Turkmenistan	import	imports	18130,8	3964	4688	0,0
Turkmenistan	eksport	exports	139197,6	30550	36287	0,0
	saldo	balance	+121066,8	+26586	+31599	.
Uzbekistan	import	imports	405780,2	88707	104917	0,0
Uzbekistan	eksport	exports	771951,3	168755	199429	0,1
	saldo	balance	+366171,1	+80048	+94512	.
Wietnam	import	imports	16364637,5	3584115	4254389	1,2
Vietnam	eksport	exports	1941757,1	425066	504390	0,1
	saldo	balance	-14422880,4	-3159049	-3749999	.
Zjednoczone Emiraty Arabskie	import	imports	836162,7	182900	216537	0,1
United Arab Emirates	eksport	exports	2658051,3	581461	688935	0,2
	saldo	balance	+1821888,6	+398561	+472398	.
Australia i Oceania						
Australia and Oceania						
Australia	import	imports	2150602,6	469934	555118	0,2
Australia	eksport	exports	4522233,0	990019	1175741	0,3
	saldo	balance	+2371630,4	+520085	+620623	.
Nowa Zelandia	import	imports	431975,8	94532	112149	0,0
New Zealand	eksport	exports	854470,3	186864	220934	0,1
	saldo	balance	+422494,5	+92332	+108785	.

TABL. 26. IMPORT I EKSPORT WEDŁUG WAŻNIEJSZYCH KRAJÓW Z WYMIENIENIEM SEKCJI SITC W 2021 R.
(ceny bieżące)

IMPORTS AND EXPORTS BY MAJOR COUNTRIES AND SITC SECTIONS IN 2021 (current prices)

U w a g a. Tajwan — Chiny — Tajwan.
N o t e. Taiwan — China — Taiwan.

SEKCJE SECTIONS	Import Imports			Eksport Exports		
	w tys. PLN in thousand PLN	w tys. EUR in thousand EUR	w tys. dol. USA in thousand USD	w tys. PLN in thousand PLN	w tys. EUR in thousand EUR	w tys. dol. USA in thousand USD
ARGENTYNA ARGENTINA						
O G Ó Ł E M	3461239,1	757116	897268	395417,3	86627	102847
TOTAL						
Żywność i zwierzęta żywe	2853847,2	623896	738871	10254,3	2243	2655
Food and live animals						
Napoje i tytoń	76607,0	16801	19978	3694,1	813	981
Beverages and tobacco						
Surowce niejadalne z wyjątkiem paliw	363335,1	79629	94542	5329,8	1166	1389
Crude materials, inedible, except fuels						
Chemikalia i produkty pokrewne	9042,1	1983	2363	75523,3	16578	19687
Chemicals and related products						
Towary przemysłowe sklasyfikowane głównie wg surowca	13859,5	3027	3571	66921,8	14676	17461
Manufactured goods classified chiefly by material						
Maszyny, urządzenia i sprzęt transportowy	142098,4	31245	37312	167805,4	36706	43474
Machinery and transport equipment						
Różne wyroby przemysłowe	953,5	209	249	58678,0	12861	15327
Miscellaneous manufactured articles						
AUSTRIA AUSTRIA						
O G Ó Ł E M	20795149,6	4553948	5406265	29687442,9	6499083	7710090
TOTAL						
Żywność i zwierzęta żywe	1224869,7	268211	318254	2150799,5	470827	557996
Food and live animals						
Napoje i tytoń	226202,7	49466	58567	348732,0	76487	90988
Beverages and tobacco						
Surowce niejadalne z wyjątkiem paliw	401494,3	87899	104296	789176,7	172878	205411
Crude materials, inedible, except fuels						
Paliwa mineralne, smary i materiały pochodne	24334,9	5342	6366	1837565,5	401590	474991
Mineral fuels, lubricants and related materials						
Oleje, tłuszcze, woski zwierzęce i roślinne	150857,1	33189	39677	129065,8	28183	33195
Animal and vegetable oils, fats and waxes						
Chemikalia i produkty pokrewne	4142218,0	907051	1076867	2393531,1	523137	618487
Chemicals and related products						
Towary przemysłowe sklasyfikowane głównie wg surowca	6779525,2	1484531	1762067	6512814,7	1426773	1695823
Manufactured goods classified chiefly by material						
Maszyny, urządzenia i sprzęt transportowy	5765139,5	1262774	1499763	9580186,9	2098111	2491201
Machinery and transport equipment						
Różne wyroby przemysłowe	1815939,4	397595	471662	5937114,1	1299230	1539744
Miscellaneous manufactured articles						
Towary i transakcje niesklasyfikowane w SITC Commodities and transactions not classified elsewhere in the SITC	264568,8	57891	68745	8456,6	1867	2253
BELGIA BELGIUM						
O G Ó Ł E M	32594869,5	7139953	8481995	32574752,2	7133087	8467193
TOTAL						
Żywność i zwierzęta żywe	3554737,3	778685	924975	2929013,0	641358	761211
Food and live animals						

TABL. 26. IMPORT I EKSPORT WEDŁUG WAŻNIEJSZYCH KRAJÓW Z WYMIENIENIEM SEKCJI SITC W 2021 R. (cd.)
IMPORTS AND EXPORTS BY MAJOR COUNTRIES AND SITC SECTIONS IN 2021 (cont.)

SEKCJE SECTIONS	Import Imports			Eksport Exports		
	w tys. PLN in thousand PLN	w tys. EUR in thousand EUR	w tys. dol. USA in thousand USD	w tys. PLN in thousand PLN	w tys. EUR in thousand EUR	w tys. dol. USA in thousand USD
BELGIA (dok.) BELGIUM (cont.)						
Napoje i tytoń	168801,7	37026	44123	1176656,8	257512	305595
Beverages and tobacco						
Surowce niejadalne z wyjątkiem paliw	567269,8	124307	147760	783648,8	171446	203239
Crude materials, inedible, except fuels						
Paliwa mineralne, smary i materiały pochodne	558136,4	121978	144124	978253,6	213313	250365
Mineral fuels, lubricants and related materials						
Oleje, tłuszcze, woski zwierzęce i roślinne	109762,1	24039	28542	39151,2	8558	10163
Animal and vegetable oils, fats and waxes						
Chemikalia i produkty pokrewne	14786708,1	3237798	3844602	3920711,4	858461	1018035
Chemicals and related products						
Towary przemysłowe sklasyfikowane głównie wg surowca	5735395,2	1255506	1488852	5351310,3	1171678	1391057
Manufactured goods classified chiefly by material						
Maszyny, urządzenia i sprzęt transportowy	5231778,2	1148374	1369438	12562506,4	2752676	3272213
Machinery and transport equipment						
Różne wyroby przemysłowe	1854678,3	406184	482356	4794551,2	1049551	1245193
Miscellaneous manufactured articles						
Towary i transakcje niesklasyfikowane w SITC Commodities and transactions not classified elsewhere in the SITC	27602,4	6055	7222	38949,4	8534	10124
BIAŁORUŚ BELARUS						
OGÓŁEM	6647957,5	1455260	1726845	8041026,0	1759889	2087540
TOTAL						
Żywność i zwierzęta żywe	222627,4	48737	57732	952957,8	208413	246831
Food and live animals						
Surowce niejadalne z wyjątkiem paliw	633135,7	138521	164085	233968,6	51225	60996
Crude materials, inedible, except fuels						
Paliwa mineralne, smary i materiały pochodne	582081,0	127893	153059	51546,5	11272	13325
Mineral fuels, lubricants and related materials						
Oleje, tłuszcze, woski zwierzęce i roślinne	247987,5	54169	63856	15851,0	3460	4075
Animal and vegetable oils, fats and waxes						
Chemikalia i produkty pokrewne	1037856,4	226949	268556	1374219,7	300720	356650
Chemicals and related products						
Towary przemysłowe sklasyfikowane głównie wg surowca	2799618,6	612898	727603	1689652,2	369773	438524
Manufactured goods classified chiefly by material						
Maszyny, urządzenia i sprzęt transportowy	510267,6	111627	132487	3018740,7	660903	784281
Machinery and transport equipment						
Różne wyroby przemysłowe	608457,5	133174	157942	686191,0	150222	178267
Miscellaneous manufactured articles						
BRAZYLIA BRAZIL						
OGÓŁEM	6465919,7	1417558	1684284	2505212,0	549038	652543
TOTAL						
Żywność i zwierzęta żywe	1922464,3	421601	501156	141372,7	31098	37173
Food and live animals						
Napoje i tytoń	671302,8	147123	174866	4317,2	944	1113
Beverages and tobacco						
Surowce niejadalne z wyjątkiem paliw	1703629,3	373132	441907	280359,7	61313	72570
Crude materials, inedible, except fuels						
Paliwa mineralne, smary i materiały pochodne	9526,0	2093	2499	93165,2	20490	24556
Mineral fuels, lubricants and related materials						

TABL. 26. **IMPORT I EKSPORT WEDŁUG WAŻNIEJSZYCH KRAJÓW Z WYMIENIENIEM SEKCJI SITC W 2021 R. (cd.)**
 IMPORTS AND EXPORTS BY MAJOR COUNTRIES AND SITC SECTIONS IN 2021 (cont.)

SEKCJE SECTIONS	Import Imports			Eksport Exports		
	w tys. PLN in thousand PLN	w tys. EUR in thousand EUR	w tys. dol. USA in thousand USD	w tys. PLN in thousand PLN	w tys. EUR in thousand EUR	w tys. dol. USA in thousand USD
BRAZYLIA (dok.) BRAZIL (cont.)						
Chemikalia i produkty pokrewne	434858,5	95301	113192	498570,4	109344	130171
Chemicals and related products						
Towary przemysłowe sklasyfikowane głównie wg surowca	380826,2	82781	96629	371199,9	81407	96965
Manufactured goods classified chiefly by material						
Maszyny, urządzenia i sprzęt transportowy	1229219,4	270451	324053	923349,1	202179	239772
Machinery and transport equipment						
Różne wyroby przemysłowe	111845,2	24585	29397	192200,8	42114	50045
Miscellaneous manufactured articles						
BUŁGARIA BULGARIA						
O G Ó Ł E M	3695775,2	809306	960680	6709538,9	1468825	1742331
TOTAL						
Żywność i zwierzęta żywe	303673,0	66422	78647	1205680,6	263894	312955
Food and live animals						
Napoje i tytoń	127016,3	27783	32892	191558,9	41987	49963
Beverages and tobacco						
Surowce niejadalne z wyjątkiem paliw	265625,1	58164	69021	64138,2	14044	16637
Crude materials, inedible, except fuels						
Paliwa mineralne, smary i materiały pochodne	5313,2	1152	1366	27348,6	5985	7096
Mineral fuels, lubricants and related materials						
Oleje, tłuszcze, woski zwierzęce i roślinne	10234,2	2225	2619	20516,5	4483	5308
Animal and vegetable oils, fats and waxes						
Chemikalia i produkty pokrewne	351030,3	76821	91149	857572,1	187733	222760
Chemicals and related products						
Towary przemysłowe sklasyfikowane głównie wg surowca	1109833,7	242980	288246	1026002,5	224720	266728
Manufactured goods classified chiefly by material						
Maszyny, urządzenia i sprzęt transportowy	1011219,8	221611	263463	1838321,7	402588	478055
Machinery and transport equipment						
Różne wyroby przemysłowe	508632,3	111455	132469	1423210,8	311404	368887
Miscellaneous manufactured articles						
Towary i transakcje niesklasyfikowane w SITC	3197,3	694	808	55189,0	11987	13942
Commodities and transactions not classified elsewhere in the SITC						
CHINY CHINA						
O G Ó Ł E M	195865749,3	42849979	50750169	13978428,4	3061907	3637099
TOTAL						
Żywność i zwierzęta żywe	1383394,5	302838	359263	803898,6	176231	209939
Food and live animals						
Napoje i tytoń	82139,8	17980	21343	26003,7	5687	6748
Beverages and tobacco						
Surowce niejadalne z wyjątkiem paliw	824990,7	180698	214550	1168283,6	255928	304313
Crude materials, inedible, except fuels						
Paliwa mineralne, smary i materiały pochodne	261638,6	57250	67662	108945,5	24082	29024
Mineral fuels, lubricants and related materials						
Chemikalia i produkty pokrewne	10487287,0	2295003	2719964	863503,4	188948	223891
Chemicals and related products						
Towary przemysłowe sklasyfikowane głównie wg surowca	22380124,7	4895638	5795158	4665765,0	1021419	1211473
Manufactured goods classified chiefly by material						

TABL. 26. IMPORT I EKSPORT WEDŁUG WAŻNIEJSZYCH KRAJÓW Z WYMIENIENIEM SEKCJI SITC W 2021 R. (cd.)
IMPORTS AND EXPORTS BY MAJOR COUNTRIES AND SITC SECTIONS IN 2021 (cont.)

SEKCJE SECTIONS	Import Imports			Eksport Exports		
	w tys. PLN in thousand PLN	w tys. EUR in thousand EUR	w tys. dol. USA in thousand USD	w tys. PLN in thousand PLN	w tys. EUR in thousand EUR	w tys. dol. USA in thousand USD
CHINY (dok.) CHINA (cont.)						
Maszyny, urządzenia i sprzęt transportowy	108633427,4	23764751	28147522	4855646,7	1064114	1265220
Machinery and transport equipment						
Różne wyroby przemysłowe	51796657,8	11332304	13420559	1480838,5	324281	385041
Miscellaneous manufactured articles						
CHORWACJA CROATIA						
O G Ó Ł E M	1145434,6	250787	297491	5369438,4	1175931	1396158
TOTAL						
Żywność i zwierzęta żywe	109552,1	23975	28406	832282,5	182254	216306
Food and live animals						
Napoje i tytoń	36932,6	8095	9623	315328,7	69054	81846
Beverages and tobacco						
Surowce niejadalne z wyjątkiem paliw	46915,6	10271	12185	34937,4	7660	9118
Crude materials, inedible, except fuels						
Paliwa mineralne, smary i materiały pochodne	2640,6	580	696	39043,1	8532	10082
Mineral fuels, lubricants and related materials						
Oleje, tłuszcze, woski zwierzęce i roślinne	65,1	14	16	566,9	124	147
Animal and vegetable oils, fats and waxes						
Chemikalia i produkty pokrewne	145947,9	31946	37761	474899,3	104033	123582
Chemicals and related products						
Towary przemysłowe sklasyfikowane głównie wg surowca	333853,2	73073	86694	1111536,3	243465	289097
Manufactured goods classified chiefly by material						
Maszyny, urządzenia i sprzęt transportowy	313447,5	68664	81570	1284685,1	281367	334273
Machinery and transport equipment						
Różne wyroby przemysłowe	156079,7	34170	40540	1276148,0	279439	331704
Miscellaneous manufactured articles						
Towary i transakcje niesklasyfikowane w SITC	0,3	0	0	11,1	2	3
Commodities and transactions not classified elsewhere in the SITC						
CZECHY CZECHIA						
O G Ó Ł E M	41728987,2	9138486	10848288	77831175,4	17042409	20233419
TOTAL						
Żywność i zwierzęta żywe	2197877,5	481214	571105	6160581,5	1348492	1599609
Food and live animals						
Napoje i tytoń	274908,5	60192	71429	697047,3	152687	181469
Beverages and tobacco						
Surowce niejadalne z wyjątkiem paliw	2154253,5	471443	558814	1659111,4	363666	432397
Crude materials, inedible, except fuels						
Paliwa mineralne, smary i materiały pochodne	1705422,5	373189	442559	3592169,3	785136	928259
Mineral fuels, lubricants and related materials						
Oleje, tłuszcze, woski zwierzęce i roślinne	618393,1	135408	160595	259093,9	56608	66803
Animal and vegetable oils, fats and waxes						
Chemikalia i produkty pokrewne	5068438,9	1109548	1316673	9623059,3	2106994	2501654
Chemicals and related products						
Towary przemysłowe sklasyfikowane głównie wg surowca	10660740,0	2334719	2771960	20118914,3	4405549	5230678
Manufactured goods classified chiefly by material						
Maszyny, urządzenia i sprzęt transportowy	14933689,1	3272246	3888192	21497670,7	4709159	5596617
Machinery and transport equipment						

TABL. 26. **IMPORT I EKSPORT WEDŁUG WAŻNIEJSZYCH KRAJÓW Z WYMIENIENIEM SEKCJI SITC W 2021 R. (cd.)**
 IMPORTS AND EXPORTS BY MAJOR COUNTRIES AND SITC SECTIONS IN 2021 (cont.)

SEKCJE SECTIONS	Import Imports			Eksport Exports		
	w tys. PLN in thousand PLN	w tys. EUR in thousand EUR	w tys. dol. USA in thousand USD	w tys. PLN in thousand PLN	w tys. EUR in thousand EUR	w tys. dol. USA in thousand USD
CZECHY (dok.) CZECHIA (cont.)						
Różne wyroby przemysłowe	3378783,7	739813	878073	13555449,5	2967585	3521126
Miscellaneous manufactured articles						
Towary i transakcje niesklasyfikowane w SITC Commodities and transactions not classified elsewhere in the SITC	736480,6	160714	188889	668078,0	146535	174807
DANIA DENMARK						
OGÓŁEM	13284129,4	2909432	3454708	21493394,7	4706319	5586630
TOTAL						
Żywność i zwierzęta żywe	3637585,3	797069	947750	3129932,3	685037	812164
Food and live animals						
Napoje i tytoń	65421,0	14340	17060	200142,4	44032	52787
Beverages and tobacco						
Surowce niejadalne z wyjątkiem paliw	418515,7	91558	108426	513079,3	112569	134092
Crude materials, inedible, except fuels						
Paliwa mineralne, smary i materiały pochodne Mineral fuels, lubricants and related materials	60645,9	13303	15798	447915,7	97484	114388
Oleje, tłuszcze, woski zwierzęce i roślinne	54651,6	11951	14138	52893,2	11545	13675
Animal and vegetable oils, fats and waxes						
Chemikalia i produkty pokrewne	2411117,0	527950	626384	1861396,7	407709	484216
Chemicals and related products						
Towary przemysłowe sklasyfikowane głównie wg surowca	1973330,7	432084	512700	4629340,5	1013601	1203544
Manufactured goods classified chiefly by material						
Maszyny, urządzenia i sprzęt transportowy	3264834,7	715030	849085	5834921,8	1277900	1517294
Machinery and transport equipment						
Różne wyroby przemysłowe	1397907,2	306121	363338	4819104,2	1055419	1253256
Miscellaneous manufactured articles						
ESTONIA ESTONIA						
OGÓŁEM	1841694,7	403209	478551	6518803,8	1426713	1691996
TOTAL						
Żywność i zwierzęta żywe	170344,5	37236	44009	682513,8	149517	177499
Food and live animals						
Napoje i tytoń	3780,7	828	984	46628,1	10227	12193
Beverages and tobacco						
Surowce niejadalne z wyjątkiem paliw	351189,6	76904	91276	127854,6	28032	33426
Crude materials, inedible, except fuels						
Paliwa mineralne, smary i materiały pochodne Mineral fuels, lubricants and related materials	13293,3	2909	3444	56138,5	12274	14535
Oleje, tłuszcze, woski zwierzęce i roślinne	3422,7	744	872	199946,5	43764	51940
Animal and vegetable oils, fats and waxes						
Chemikalia i produkty pokrewne	159614,4	34966	41543	1205699,3	264038	313508
Chemicals and related products						
Towary przemysłowe sklasyfikowane głównie wg surowca	460504,4	100841	119775	1542319,2	337510	400115
Manufactured goods classified chiefly by material						
Maszyny, urządzenia i sprzęt transportowy	400799,3	87666	103895	1711585,6	374410	443774
Machinery and transport equipment						
Różne wyroby przemysłowe	276376,6	60593	72123	925919,9	202595	240052
Miscellaneous manufactured articles						

TABL. 26. **IMPORT I EKSPORT WEDŁUG WAŻNIEJSZYCH KRAJÓW Z WYMIENIENIEM SEKCJI SITC W 2021 R. (cd.)**
 IMPORTS AND EXPORTS BY MAJOR COUNTRIES AND SITC SECTIONS IN 2021 (cont.)

SEKCJE SECTIONS	Import Imports			Eksport Exports		
	w tys. PLN in thousand PLN	w tys. EUR in thousand EUR	w tys. dol. USA in thousand USD	w tys. PLN in thousand PLN	w tys. EUR in thousand EUR	w tys. dol. USA in thousand USD
FINLANDIA FINLAND						
OGÓŁEM	9434889,3	2065758	2450264	11008084,0	2410231	2860896
TOTAL						
Żywność i zwierzęta żywe	180420,0	39490	46858	682720,0	149431	177121
Food and live animals						
Napoje i tytoń	75844,0	16589	19608	91835,4	20036	23646
Beverages and tobacco						
Surowce niejadalne z wyjątkiem paliw	512241,8	112001	132543	1234489,2	269968	320021
Crude materials, inedible, except fuels						
Paliwa mineralne, smary i materiały pochodne	183960,7	40391	47632	193540,7	42586	50899
Mineral fuels, lubricants and related materials						
Oleje, tłuszcze, woski zwierzęce i roślinne	4982,6	1086	1277	139897,8	30693	36483
Animal and vegetable oils, fats and waxes						
Chemikalia i produkty pokrewne	1663986,0	364602	432805	924890,3	202520	240225
Chemicals and related products						
Towary przemysłowe sklasyfikowane głównie wg surowca	4810008,4	1052932	1249094	2231071,8	488763	580563
Manufactured goods classified chiefly by material						
Maszyny, urządzenia i sprzęt transportowy	1682759,1	368510	437234	3433707,4	751758	892541
Machinery and transport equipment						
Różne wyroby przemysłowe	320658,9	70152	83206	2075900,4	454469	539388
Miscellaneous manufactured articles						
FRANCJA FRANCE						
OGÓŁEM	44201728,3	9681547	11498514	75479093,9	16531988	19636380
TOTAL						
Żywność i zwierzęta żywe	3266265,8	715481	850031	8353326,8	1828894	2170693
Food and live animals						
Napoje i tytoń	386541,0	84482	99896	1264373,9	277018	329439
Beverages and tobacco						
Surowce niejadalne z wyjątkiem paliw	1064275,4	233311	277926	1111797,7	243578	289522
Crude materials, inedible, except fuels						
Paliwa mineralne, smary i materiały pochodne	283978,2	62195	73838	1415278,2	309047	365424
Mineral fuels, lubricants and related materials						
Oleje, tłuszcze, woski zwierzęce i roślinne	58949,4	12904	15318	23040,1	5045	5977
Animal and vegetable oils, fats and waxes						
Chemikalia i produkty pokrewne	11576544,5	2535588	3011077	5296584,1	1160109	1378086
Chemicals and related products						
Towary przemysłowe sklasyfikowane głównie wg surowca	7792367,9	1706228	2024948	12701260,1	2783399	3310168
Manufactured goods classified chiefly by material						
Maszyny, urządzenia i sprzęt transportowy	15452555,2	3385366	4022375	32067367,5	7024443	8344986
Machinery and transport equipment						
Różne wyroby przemysłowe	4302923,4	942186	1118578	13217521,4	2894206	3434678
Miscellaneous manufactured articles						
Towary i transakcje niesklasyfikowane w SITC	17327,6	3806	4527	28544,1	6248	7408
Commodities and transactions not classified elsewhere in the SITC						
GRECJA GREECE						
OGÓŁEM	3087310,7	676193	803024	5615382,4	1229653	1459420
TOTAL						
Żywność i zwierzęta żywe	818210,6	179277	213067	1142228,9	249987	296453
Food and live animals						

TABL. 26. IMPORT I EKSPORT WEDŁUG WAŻNIEJSZYCH KRAJÓW Z WYMIENIENIEM SEKCJI SITC W 2021 R. (cd.)
IMPORTS AND EXPORTS BY MAJOR COUNTRIES AND SITC SECTIONS IN 2021 (cont.)

SEKCJE SECTIONS	Import Imports			Eksport Exports		
	w tys. PLN in thousand PLN	w tys. EUR in thousand EUR	w tys. dol. USA in thousand USD	w tys. PLN in thousand PLN	w tys. EUR in thousand EUR	w tys. dol. USA in thousand USD
GRECJA (dok.) GREECE (cont.)						
Napoje i tytoń	137819,8	30231	36151	219144,8	48023	57109
Beverages and tobacco						
Surowce niejadalne z wyjątkiem paliw	38433,2	8413	9992	64540,3	14115	16695
Crude materials, inedible, except fuels						
Paliwa mineralne, smary i materiały pochodne	2567,5	560	663	38213,2	8361	9893
Mineral fuels, lubricants and related materials						
Oleje, tłuszcze, woski zwierzęce i roślinne	38809,8	8491	10072	2141,5	469	558
Animal and vegetable oils, fats and waxes						
Chemikalia i produkty pokrewne	827024,0	181030	214634	656032,2	143755	170626
Chemicals and related products						
Towary przemysłowe sklasyfikowane głównie wg surowca	856001,2	187483	222599	759701,6	166467	197815
Manufactured goods classified chiefly by material						
Maszyny, urządzenia i sprzęt transportowy	249074,7	54568	64811	1861572,8	407690	484083
Machinery and transport equipment						
Różne wyroby przemysłowe	119368,2	26140	31034	871805,2	190787	226186
Miscellaneous manufactured articles						
HISZPANIA SPAIN						
OGÓŁEM	28712429,1	6289812	7473430	33264206,9	7285373	8651521
TOTAL						
Żywność i zwierzęta żywe	5655977,1	1238678	1471028	3428917,8	750625	889630
Food and live animals						
Napoje i tytoń	355177,3	77749	92139	1488694,2	325689	385894
Beverages and tobacco						
Surowce niejadalne z wyjątkiem paliw	847321,6	185511	220103	360643,6	79003	93839
Crude materials, inedible, except fuels						
Paliwa mineralne, smary i materiały pochodne	51230,1	11218	13292	753170,7	165287	197104
Mineral fuels, lubricants and related materials						
Oleje, tłuszcze, woski zwierzęce i roślinne	112220,1	24565	29169	19416,5	4256	5068
Animal and vegetable oils, fats and waxes						
Chemikalia i produkty pokrewne	4634019,3	1015060	1205756	3099879,5	678613	805736
Chemicals and related products						
Towary przemysłowe sklasyfikowane głównie wg surowca	5889265,6	1289755	1532010	3798023,5	832037	988527
Manufactured goods classified chiefly by material						
Maszyny, urządzenia i sprzęt transportowy	9118154,0	1998378	2376244	15771514,2	3455028	4105648
Machinery and transport equipment						
Różne wyroby przemysłowe	2027464,3	444188	528165	4512516,5	987966	1171954
Miscellaneous manufactured articles						
Towary i transakcje niesklasyfikowane w SITC	21599,8	4709	5523	31430,3	6870	8122
Commodities and transactions not classified elsewhere in the SITC						
HOLANDIA NETHERLANDS						
OGÓŁEM	54749085,4	11983723	14209146	57181047,7	12517725	14850223
TOTAL						
Żywność i zwierzęta żywe	6430115,2	1408279	1672524	8284975,6	1813641	2150870
Food and live animals						
Napoje i tytoń	284739,6	62505	74450	1320806,0	289255	343688
Beverages and tobacco						
Surowce niejadalne z wyjątkiem paliw	2940001,0	644472	767129	807760,9	176833	209793
Crude materials, inedible, except fuels						

TABL. 26. **IMPORT I EKSPORT WEDŁUG WAŻNIEJSZYCH KRAJÓW Z WYMIENIENIEM SEKCJI SITC W 2021 R. (cd.)**
 IMPORTS AND EXPORTS BY MAJOR COUNTRIES AND SITC SECTIONS IN 2021 (cont.)

SEKCJE SECTIONS	Import Imports			Eksport Exports		
	w tys. PLN in thousand PLN	w tys. EUR in thousand EUR	w tys. dol. USA in thousand USD	w tys. PLN in thousand PLN	w tys. EUR in thousand EUR	w tys. dol. USA in thousand USD
HOLANDIA (dok.) NETHERLANDS (cont.)						
Paliwa mineralne, smary i materiały pochodne Mineral fuels, lubricants and related materials	675167,2	147592	174600	1735058,3	380238	452474
Oleje, tłuszcze, woski zwierzęce i roślinne Animal and vegetable oils, fats and waxes	1066000,6	233353	276791	261194,5	57146	67654
Chemikalia i produkty pokrewne Chemicals and related products	12130945,9	2654104	3144367	4210995,9	921217	1091131
Towary przemysłowe sklasyfikowane głównie wg surowca Manufactured goods classified chiefly by material	5015468,3	1098238	1303048	8436627,3	1847799	2194261
Maszyny, urządzenia i sprzęt transportowy Machinery and transport equipment	21693413,1	4747101	5625299	21710003,2	4752130	5637628
Różne wyroby przemysłowe Miscellaneous manufactured articles	4462617,4	976978	1157724	10365355,2	2268902	2690200
Towary i transakcje niesklasyfikowane w SITC Commodities and transactions not classified elsewhere in the SITC	50617,1	11102	13214	48270,7	10564	12522
INDIE INDIA						
OGÓŁEM TOTAL	12389888,2	2710603	3212843	4331200,0	947473	1122352
Żywność i zwierzęta żywe Food and live animals	442523,4	96937	115189	81336,1	17756	20949
Napoje i tytoń Beverages and tobacco	201408,7	44071	52273	3280,2	721	862
Surowce niejadalne z wyjątkiem paliw Crude materials, inedible, except fuels	234534,6	51327	60907	482531,5	105512	124936
Paliwa mineralne, smary i materiały pochodne Mineral fuels, lubricants and related materials	7112,6	1556	1845	1182114,5	259289	308011
Chemikalia i produkty pokrewne Chemicals and related products	1861042,9	407566	483971	330245,3	72225	85507
Towary przemysłowe sklasyfikowane głównie wg surowca Manufactured goods classified chiefly by material	3605418,5	788429	934214	425075,1	93018	110296
Maszyny, urządzenia i sprzęt transportowy Machinery and transport equipment	2974125,3	649669	767278	1634220,4	356852	421862
Różne wyroby przemysłowe Miscellaneous manufactured articles	3036608,2	665118	790152	191996,6	42013	49824
INDONEZJA INDONESIA						
OGÓŁEM TOTAL	4860411,5	1063689	1261150	488767,9	106931	126783
Żywność i zwierzęta żywe Food and live animals	183820,1	40226	47644	128635,1	28146	33462
Surowce niejadalne z wyjątkiem paliw Crude materials, inedible, except fuels	360063,5	78605	92867	58461,2	12799	15274
Chemikalia i produkty pokrewne Chemicals and related products	307326,8	67097	79032	67920,5	14859	17619
Towary przemysłowe sklasyfikowane głównie wg surowca Manufactured goods classified chiefly by material	423432,8	92563	109586	42474,5	9297	11057

TABL. 26. IMPORT I EKSPORT WEDŁUG WAŻNIEJSZYCH KRAJÓW Z WYMIENIENIEM SEKCJI SITC W 2021 R. (cd.)
IMPORTS AND EXPORTS BY MAJOR COUNTRIES AND SITC SECTIONS IN 2021 (cont.)

SEKCJE SECTIONS	Import Imports			Eksport Exports		
	w tys. PLN in thousand PLN	w tys. EUR in thousand EUR	w tys. dol. USA in thousand USD	w tys. PLN in thousand PLN	w tys. EUR in thousand EUR	w tys. dol. USA in thousand USD
INDONEZJA (dok.) INDONESIA (cont.)						
Maszyny, urządzenia i sprzęt transportowy	1418944,8	310455	367780	156240,9	34142	40236
Machinery and transport equipment						
Różne wyroby przemysłowe	2143491,4	469642	558219	25931,7	5679	6728
Miscellaneous manufactured articles						
IRLANDIA IRELAND						
OGÓŁEM	6893016,8	1508650	1790514	6570122,9	1436507	1698417
TOTAL						
Żywność i zwierzęta żywe	794367,7	174009	206630	1311802,3	287262	341082
Food and live animals						
Napoje i tytoń	444830,1	97223	114935	200123,6	43880	52076
Beverages and tobacco						
Surowce niejadalne z wyjątkiem paliw	60078,6	13151	15576	44073,1	9647	11456
Crude materials, inedible, except fuels						
Paliwa mineralne, smary i materiały pochodne	1997,4	436	514	33161,5	7239	8557
Mineral fuels, lubricants and related materials						
Chemikalia i produkty pokrewne	3496994,3	765103	908293	415876,9	91052	108048
Chemicals and related products						
Towary przemysłowe sklasyfikowane głównie wg surowca	173971,6	38129	45364	633024,7	138494	164235
Manufactured goods classified chiefly by material						
Maszyny, urządzenia i sprzęt transportowy	1015581,8	222455	264195	3287430,6	717816	845553
Machinery and transport equipment						
Różne wyroby przemysłowe	903274,5	197724	234510	631389,8	138220	163977
Miscellaneous manufactured articles						
IZRAEL ISRAEL						
OGÓŁEM	1619264,1	354424	420358	3961455,0	867632	1029811
TOTAL						
Żywność i zwierzęta żywe	153558,5	33612	39857	1156596,6	253213	300344
Food and live animals						
Napoje i tytoń	6234,1	1368	1629	156465,3	34257	40675
Beverages and tobacco						
Surowce niejadalne z wyjątkiem paliw	22224,7	4865	5772	21776,2	4761	5632
Crude materials, inedible, except fuels						
Chemikalia i produkty pokrewne	455089,6	99550	118034	406463,5	89056	105968
Chemicals and related products						
Towary przemysłowe sklasyfikowane głównie wg surowca	227876,6	49906	59242	416158,5	91055	107925
Manufactured goods classified chiefly by material						
Maszyny, urządzenia i sprzęt transportowy	554748,3	121362	143761	1268261,3	278191	330798
Machinery and transport equipment						
Różne wyroby przemysłowe	198140,4	43457	51702	483742,6	105738	125005
Miscellaneous manufactured articles						
Towary i transakcje niesklasyfikowane w SITC Commodities and transactions not classified elsewhere in the SITC	64,8	14	17	28330,4	6197	7385
JAPONIA JAPAN						
OGÓŁEM	20453909,6	4479226	5319293	3348392,6	733300	870646
TOTAL						
Żywność i zwierzęta żywe	20960,8	4586	5430	419957,9	91795	108565
Food and live animals						

TABL. 26. IMPORT I EKSPORT WEDŁUG WAŻNIEJSZYCH KRAJÓW Z WYMIENIENIEM SEKCJI SITC W 2021 R. (cd.)
IMPORTS AND EXPORTS BY MAJOR COUNTRIES AND SITC SECTIONS IN 2021 (cont.)

SEKCJE SECTIONS	Import Imports			Eksport Exports		
	w tys. PLN in thousand PLN	w tys. EUR in thousand EUR	w tys. dol. USA in thousand USD	w tys. PLN in thousand PLN	w tys. EUR in thousand EUR	w tys. dol. USA in thousand USD
JAPONIA (dok.) JAPAN (cont.)						
Surowce niejadalne z wyjątkiem paliw	364126,4	79778	94931	133408,7	29136	34432
Crude materials, inedible, except fuels						
Chemikalia i produkty pokrewne	3516534,8	770100	914549	262325,3	57408	68052
Chemicals and related products						
Towary przemysłowe sklasyfikowane głównie wg surowca	1690796,6	370257	439886	468603,6	102615	121834
Manufactured goods classified chiefly by material						
Maszyny, urządzenia i sprzęt transportowy	10583010,6	2317754	2752677	1615183,4	353993	420867
Machinery and transport equipment						
Różne wyroby przemysłowe	4213847,0	922616	1095109	429877,3	94197	111984
Miscellaneous manufactured articles						
Towary i transakcje niesklasyfikowane w SITC Commodities and transactions not classified elsewhere in the SITC	46000,1	10060	11891	1875,4	410	487
KANADA CANADA						
OGÓŁEM	2311843,5	506056	599714	5722237,1	1251198	1480856
TOTAL						
Żywność i zwierzęta żywe	206405,9	45158	53467	402539,1	88015	104191
Food and live animals						
Napoje i tytoń	1732,2	379	448	47305,8	10359	12299
Beverages and tobacco						
Surowce niejadalne z wyjątkiem paliw	57926,0	12705	15074	35175,4	7710	9179
Crude materials, inedible, except fuels						
Paliwa mineralne, smary i materiały pochodne Mineral fuels, lubricants and related materials	142524,5	31129	36632	2970,6	657	795
Chemikalia i produkty pokrewne	471814,6	103316	122458	528060,0	115659	137574
Chemicals and related products						
Towary przemysłowe sklasyfikowane głównie wg surowca	407463,9	89179	106007	593776,0	129954	154101
Manufactured goods classified chiefly by material						
Maszyny, urządzenia i sprzęt transportowy	797689,1	174681	207010	3163829,8	691172	816268
Machinery and transport equipment						
Różne wyroby przemysłowe	185826,7	40669	48204	936626,3	205056	243343
Miscellaneous manufactured articles						
Towary i transakcje niesklasyfikowane w SITC Commodities and transactions not classified elsewhere in the SITC	40094,0	8760	10318	8985,5	1968	2336
KAZACHSTAN KAZAKHSTAN						
OGÓŁEM	3927234,6	861355	1024478	3184171,9	697928	831419
TOTAL						
Żywność i zwierzęta żywe	62914,0	13782	16335	243585,4	53283	63202
Food and live animals						
Surowce niejadalne z wyjątkiem paliw	285855,5	62489	73933	13545,3	2966	3516
Crude materials, inedible, except fuels						
Paliwa mineralne, smary i materiały pochodne Mineral fuels, lubricants and related materials	3234261,4	709741	844972	5190,2	1133	1340
Chemikalia i produkty pokrewne	261822,5	57370	68062	1358987,6	298651	357476
Chemicals and related products						
Towary przemysłowe sklasyfikowane głównie wg surowca	74822,2	16327	19246	357165,3	78202	92863
Manufactured goods classified chiefly by material						

TABL. 26. **IMPORT I EKSPORT WEDŁUG WAŻNIEJSZYCH KRAJÓW Z WYMIENIENIEM SEKCJI SITC W 2021 R. (cd.)**
 IMPORTS AND EXPORTS BY MAJOR COUNTRIES AND SITC SECTIONS IN 2021 (cont.)

SEKCJE SECTIONS	Import Imports			Eksport Exports		
	w tys. PLN in thousand PLN	w tys. EUR in thousand EUR	w tys. dol. USA in thousand USD	w tys. PLN in thousand PLN	w tys. EUR in thousand EUR	w tys. dol. USA in thousand USD
KAZACHSTAN (dok.) KAZAKHSTAN (cont.)						
Maszyny, urządzenia i sprzęt transportowy	6217,9	1354	1582	938197,3	205136	243295
Machinery and transport equipment						
Różne wyroby przemysłowe	1247,4	273	324	262110,6	57380	68340
Miscellaneous manufactured articles						
KOREA POŁUDNIOWA SOUTH KOREA						
O G Ó Ł E M	29851156,7	6535519	7756780	3533031,0	773825	919415
TOTAL						
Żywność i zwierzęta żywe	72204,6	15808	18741	139116,5	30415	35995
Food and live animals						
Napoje i tytoń	20762,9	4559	5413	82958,1	18155	21542
Beverages and tobacco						
Surowce niejadalne z wyjątkiem paliw	532965,8	116729	138591	870630,6	191289	228830
Crude materials, inedible, except fuels						
Chemikalia i produkty pokrewne	7181663,7	1573002	1869733	434263,6	95088	112945
Chemicals and related products						
Towary przemysłowe sklasyfikowane głównie wg surowca	3950515,9	865293	1028388	535709,8	117159	138771
Manufactured goods classified chiefly by material						
Maszyny, urządzenia i sprzęt transportowy	15889564,4	3477971	4124210	1164986,0	254882	302050
Machinery and transport equipment						
Różne wyroby przemysłowe	2180516,3	477131	565747	284246,7	62224	73853
Miscellaneous manufactured articles						
LIBERIA LIBERIA						
O G Ó Ł E M	873994,1	191906	229667	709188,3	155322	184602
TOTAL						
Żywność i zwierzęta żywe	0,0	0	0	89055,6	19496	23106
Food and live animals						
Surowce niejadalne z wyjątkiem paliw	328845,5	72071	85828	2812,3	616	731
Crude materials, inedible, except fuels						
Maszyny, urządzenia i sprzęt transportowy	545142,7	119833	143838	612920,5	134244	159615
Machinery and transport equipment						
LITWA LITHUANIA						
O G Ó Ł E M	9683612,9	2118243	2507571	22054523,8	4826232	5721323
TOTAL						
Żywność i zwierzęta żywe	1572084,8	343905	407237	2667156,9	583863	692418
Food and live animals						
Napoje i tytoń	69193,7	15135	17942	367663,3	80563	95753
Beverages and tobacco						
Surowce niejadalne z wyjątkiem paliw	499127,2	108885	128158	563242,1	123399	146684
Crude materials, inedible, except fuels						
Paliwa mineralne, smary i materiały pochodne	2159603,9	471645	555871	2982771,8	650691	765800
Mineral fuels, lubricants and related materials						
Oleje, tłuszcze, woski zwierzęce i roślinne	70643,4	15450	18277	118199,7	25851	30595
Animal and vegetable oils, fats and waxes						
Chemikalia i produkty pokrewne	2310794,9	505896	600322	3075668,9	673415	799321
Chemicals and related products						
Towary przemysłowe sklasyfikowane głównie wg surowca	1221267,4	267332	317089	5089061,3	1113814	1320948
Manufactured goods classified chiefly by material						
Maszyny, urządzenia i sprzęt transportowy	832015,7	182154	215904	4399324,7	963874	1145910
Machinery and transport equipment						

TABL. 26. IMPORT I EKSPORT WEDŁUG WAŻNIEJSZYCH KRAJÓW Z WYMIENIENIEM SEKCJI SITC W 2021 R. (cd.)
IMPORTS AND EXPORTS BY MAJOR COUNTRIES AND SITC SECTIONS IN 2021 (cont.)

SEKCJE SECTIONS	Import Imports			Eksport Exports		
	w tys. PLN in thousand PLN	w tys. EUR in thousand EUR	w tys. dol. USA in thousand USD	w tys. PLN in thousand PLN	w tys. EUR in thousand EUR	w tys. dol. USA in thousand USD
LITWA (dok.) LITHUANIA (cont.)						
Różne wyroby przemysłowe	943342,2	206631	245343	2751187,4	601892	713189
Miscellaneous manufactured articles						
Towary i transakcje niesklasyfikowane w SITC Commodities and transactions not classified elsewhere in the SITC	5539,7	1209	1428	40247,9	8870	10704
LUKSEMBURG LUXEMBOURG						
OGÓŁEM	1595505,3	349312	414819	2032427,5	445091	528513
TOTAL						
Żywność i zwierzęta żywe	17107,5	3780	4559	60393,3	13240	15745
Food and live animals						
Napoje i tytoń	79,5	17	20	219982,4	48093	56874
Beverages and tobacco						
Surowce niejadalne z wyjątkiem paliw	19056,0	4172	4954	79123,9	17312	20526
Crude materials, inedible, except fuels						
Chemikalia i produkty pokrewne	253837,7	55572	65951	174430,1	38180	45274
Chemicals and related products						
Towary przemysłowe sklasyfikowane głównie wg surowca	810175,5	177369	210520	390335,8	85449	101371
Manufactured goods classified chiefly by material						
Maszyny, urządzenia i sprzęt transportowy	260000,7	56893	67582	684627,5	149976	178207
Machinery and transport equipment						
Różne wyroby przemysłowe	234918,8	51437	61146	423006,1	92725	110379
Miscellaneous manufactured articles						
ŁOTWA LATVIA						
OGÓŁEM	2499185,1	546389	646635	8309864,6	1819318	2158926
TOTAL						
Żywność i zwierzęta żywe	307273,0	67192	79537	1251146,6	273833	324749
Food and live animals						
Napoje i tytoń	5562,6	1217	1445	152626,1	33425	39704
Beverages and tobacco						
Surowce niejadalne z wyjątkiem paliw	239340,2	52265	61709	141710,4	31016	36831
Crude materials, inedible, except fuels						
Paliwa mineralne, smary i materiały pochodne Mineral fuels, lubricants and related materials	65714,4	14376	17014	64437,1	14116	16759
Animal and vegetable oils, fats and waxes						
Oleje, tłuszcze, woski zwierzęce i roślinne	3185,3	695	821	39444,9	8640	10272
Chemikalia i produkty pokrewne	188337,4	41134	48569	1193812,8	261506	310645
Chemicals and related products						
Towary przemysłowe sklasyfikowane głównie wg surowca	1203648,8	263091	311259	1689404,3	369877	438918
Manufactured goods classified chiefly by material						
Maszyny, urządzenia i sprzęt transportowy	408053,2	89321	105995	2365347,5	517953	614840
Machinery and transport equipment						
Różne wyroby przemysłowe	77844,7	17048	20225	1392237,3	304676	361237
Miscellaneous manufactured articles						
MALEZJA MALAYSIA						
OGÓŁEM	6322972,9	1384555	1644562	945444,0	206983	245337
TOTAL						
Żywność i zwierzęta żywe	11257,8	2463	2926	125540,6	27463	32491
Food and live animals						

TABL. 26. **IMPORT I EKSPORT WEDŁUG WAŻNIEJSZYCH KRAJÓW Z WYMIENIENIEM SEKCJI SITC W 2021 R. (cd.)**
 IMPORTS AND EXPORTS BY MAJOR COUNTRIES AND SITC SECTIONS IN 2021 (cont.)

SEKCJE SECTIONS	Import Imports			Eksport Exports		
	w tys. PLN in thousand PLN	w tys. EUR in thousand EUR	w tys. dol. USA in thousand USD	w tys. PLN in thousand PLN	w tys. EUR in thousand EUR	w tys. dol. USA in thousand USD
MALEZJA (dok.) MALAYSIA (cont.)						
Surowce niejadalne z wyjątkiem paliw	37339,6	8158	9618	23646,0	5175	6139
Crude materials, inedible, except fuels						
Paliwa mineralne, smary i materiały pochodne	11838,5	2588	3059	46092,3	10186	12340
Mineral fuels, lubricants and related materials						
Oleje, tłuszcze, woski zwierzęce i roślinne	27150,0	5936	7017	0,0	0	0
Animal and vegetable oils, fats and waxes						
Chemikalia i produkty pokrewne	211238,0	46249	54855	158166,3	34639	41184
Chemicals and related products						
Towary przemysłowe sklasyfikowane głównie wg surowca	322410,8	70534	83551	187024,4	41074	48826
Manufactured goods classified chiefly by material						
Maszyny, urządzenia i sprzęt transportowy	4042263,9	884437	1048818	280432,6	61114	71770
Machinery and transport equipment						
Różne wyroby przemysłowe	1655461,7	363302	433641	123359,2	27072	32278
Miscellaneous manufactured articles						
MEKSYK MEXICO						
OGÓŁEM	3237755,7	709250	842376	7252092,8	1587248	1882015
TOTAL						
Żywność i zwierzęta żywe	86365,4	18922	22448	128106,8	28053	33318
Food and live animals						
Napoje i tytoń	50488,1	11054	13074	11554,9	2528	2996
Beverages and tobacco						
Surowce niejadalne z wyjątkiem paliw	27200,5	5963	7084	25196,1	5516	6542
Crude materials, inedible, except fuels						
Chemikalia i produkty pokrewne	197560,0	43271	51411	369023,4	80772	95688
Chemicals and related products						
Towary przemysłowe sklasyfikowane głównie wg surowca	232056,0	50799	60231	657814,9	144150	171323
Manufactured goods classified chiefly by material						
Maszyny, urządzenia i sprzęt transportowy	2134030,2	467567	555570	5627092,7	1231316	1459545
Machinery and transport equipment						
Różne wyroby przemysłowe	497772,4	108987	129382	405445,5	88783	105286
Miscellaneous manufactured articles						
NIEMCY GERMANY						
OGÓŁEM	276697772,3	60590414	71916702	378403925,1	82859879	98356813
TOTAL						
Żywność i zwierzęta żywe	19550262,8	4279902	5077513	32705605,9	7160099	8493392
Food and live animals						
Napoje i tytoń	1629622,8	357059	424106	6946854,8	1520824	1803829
Beverages and tobacco						
Surowce niejadalne z wyjątkiem paliw	6547302,2	1434094	1703487	9914066,3	2170476	2576326
Crude materials, inedible, except fuels						
Paliwa mineralne, smary i materiały pochodne	8103056,0	1771989	2097832	3695285,0	807957	956327
Mineral fuels, lubricants and related materials						
Oleje, tłuszcze, woski zwierzęce i roślinne	1180288,0	258061	305269	1008826,9	221074	262754
Animal and vegetable oils, fats and waxes						
Chemikalia i produkty pokrewne	47840784,7	10477477	12440204	33838159,2	7406388	8785329
Chemicals and related products						
Towary przemysłowe sklasyfikowane głównie wg surowca	56632188,9	12401152	14721682	67949837,3	14880708	17668546
Manufactured goods classified chiefly by material						

TABL. 26. IMPORT I EKSPORT WEDŁUG WAŻNIEJSZYCH KRAJÓW Z WYMIENIENIEM SEKCJI SITC W 2021 R. (cd.)
IMPORTS AND EXPORTS BY MAJOR COUNTRIES AND SITC SECTIONS IN 2021 (cont.)

SEKCJE SECTIONS	Import Imports			Eksport Exports		
	w tys. PLN in thousand PLN	w tys. EUR in thousand EUR	w tys. dol. USA in thousand USD	w tys. PLN in thousand PLN	w tys. EUR in thousand EUR	w tys. dol. USA in thousand USD
NIEMCY (dok.) GERMANY (cont.)						
Maszyny, urządzenia i sprzęt transportowy	97376517,2	21331326	25336602	135298500,4	29636122	35203485
Machinery and transport equipment						
Różne wyroby przemysłowe	33441896,0	7320041	8680540	86793937,4	19000842	22541041
Miscellaneous manufactured articles						
Towary i transakcje niesklasyfikowane w SITC Commodities and transactions not classified elsewhere in the SITC	4395853,8	959313	1129467	252851,8	55388	65785
NORWEGIA NORWAY						
OGÓŁEM	12790004,2	2796114	3309684	13297422,8	2911773	3459498
TOTAL						
Żywność i zwierzęta żywe	5317998,6	1163608	1378275	680087,0	148839	176471
Food and live animals						
Napoje i tytoń	4624,4	1022	1222	492036,1	107614	127701
Beverages and tobacco						
Surowce niejadalne z wyjątkiem paliw	337241,2	73793	87460	118190,0	25920	30891
Crude materials, inedible, except fuels						
Paliwa mineralne, smary i materiały pochodne Mineral fuels, lubricants and related materials	2466845,8	537137	632207	475244,2	104125	123823
Chemikalia i produkty pokrewne	777344,9	170221	201729	911106,9	199213	236216
Chemicals and related products						
Towary przemysłowe sklasyfikowane głównie wg surowca	2517794,8	551147	653792	2853043,0	624611	741568
Manufactured goods classified chiefly by material						
Maszyny, urządzenia i sprzęt transportowy	1240397,9	271209	321777	5024526,4	1101036	1310380
Machinery and transport equipment						
Różne wyroby przemysłowe	114551,9	25095	29831	2728050,6	597111	708566
Miscellaneous manufactured articles						
PANAMA PANAMA						
OGÓŁEM	299297,7	66016	79713	423614,4	93228	111471
TOTAL						
Żywność i zwierzęta żywe	25397,6	5521	6488	37901,0	8342	10023
Food and live animals						
Chemikalia i produkty pokrewne	216,1	47	56	44167,0	9699	11516
Chemicals and related products						
Towary przemysłowe sklasyfikowane głównie wg surowca	1110,3	241	284	28231,3	6220	7420
Manufactured goods classified chiefly by material						
Maszyny, urządzenia i sprzęt transportowy	272258,3	60137	72803	270675,8	59630	71418
Machinery and transport equipment						
Różne wyroby przemysłowe	167,0	37	44	37035,7	8108	9630
Miscellaneous manufactured articles						
PORTUGALIA PORTUGAL						
OGÓŁEM	4673879,1	1023698	1215009	7829943,7	1714499	2035856
TOTAL						
Żywność i zwierzęta żywe	309474,6	67777	80497	607832,4	132990	157710
Food and live animals						
Napoje i tytoń	146961,4	32157	38132	208410,7	45618	54197
Beverages and tobacco						
Surowce niejadalne z wyjątkiem paliw	495076,7	108141	127973	69331,7	15175	17946
Crude materials, inedible, except fuels						

TABL. 26. **IMPORT I EKSPORT WEDŁUG WAŻNIEJSZYCH KRAJÓW Z WYMIENIENIEM SEKCJI SITC W 2021 R. (cd.)**
 IMPORTS AND EXPORTS BY MAJOR COUNTRIES AND SITC SECTIONS IN 2021 (cont.)

SEKCJE SECTIONS	Import Imports			Eksport Exports		
	w tys. PLN in thousand PLN	w tys. EUR in thousand EUR	w tys. dol. USA in thousand USD	w tys. PLN in thousand PLN	w tys. EUR in thousand EUR	w tys. dol. USA in thousand USD
PORTUGALIA (dok.) PORTUGAL (cont.)						
Oleje, tłuszcze, woski zwierzęce i roślinne	40812,2	8962	10685	3104,4	677	798
Animal and vegetable oils, fats and waxes						
Chemikalia i produkty pokrewne	339251,8	74221	87886	2427278,4	531266	630848
Chemicals and related products						
Towary przemysłowe sklasyfikowane głównie wg surowca	693574,8	151961	180559	703920,6	154185	183242
Manufactured goods classified chiefly by material						
Maszyny, urządzenia i sprzęt transportowy	1706966,0	374022	443646	3092072,8	677352	804372
Machinery and transport equipment						
Różne wyroby przemysłowe	938613,8	205767	244808	694251,2	152046	180574
Miscellaneous manufactured articles						
ROSJA RUSSIA						
OGÓŁEM	7775145,1	17000809	20102285	36537942,4	7997547	9486562
TOTAL						
Żywność i zwierzęta żywe	1007426,9	220682	262174	2380216,9	520961	618000
Food and live animals						
Napoje i tytoń	24012,1	5256	6235	356848,3	78016	92318
Beverages and tobacco						
Surowce niejadalne z wyjątkiem paliw	2066497,9	451909	534831	483415,7	105754	125349
Crude materials, inedible, except fuels						
Paliwa mineralne, smary i materiały pochodne	40839420,0	8933855	10579059	213413,7	46679	55328
Mineral fuels, lubricants and related materials						
Oleje, tłuszcze, woski zwierzęce i roślinne	122879,5	26840	31687	29151,6	6389	7594
Animal and vegetable oils, fats and waxes						
Chemikalia i produkty pokrewne	6470109,3	1415297	1676136	6717171,5	1470184	1743516
Chemicals and related products						
Towary przemysłowe sklasyfikowane głównie wg surowca	8606851,6	1885398	2242819	5943803,6	1300995	1542921
Manufactured goods classified chiefly by material						
Maszyny, urządzenia i sprzęt transportowy	963016,6	210757	250369	15774107,5	3453294	4098124
Machinery and transport equipment						
Różne wyroby przemysłowe	259300,1	56746	67311	4632847,6	1013754	1201621
Miscellaneous manufactured articles						
Towary i transakcje niesklasyfikowane w SITC Commodities and transactions not classified elsewhere in the SITC	17415631,0	3794069	4451665	6966,0	1521	1790
RUMUNIA ROMANIA						
OGÓŁEM	12686319,8	2778987	3301150	27364147,6	5992404	7112983
TOTAL						
Żywność i zwierzęta żywe	414753,5	90766	107443	4016821,1	879216	1042723
Food and live animals						
Napoje i tytoń	458530,3	99915	118053	231698,7	50794	60496
Beverages and tobacco						
Surowce niejadalne z wyjątkiem paliw	685208,4	150097	178032	351899,4	77019	91359
Crude materials, inedible, except fuels						
Paliwa mineralne, smary i materiały pochodne	12109,8	2649	3145	774224,2	169214	200063
Mineral fuels, lubricants and related materials						
Oleje, tłuszcze, woski zwierzęce i roślinne	96426,8	21129	25042	16797,3	3673	4351
Animal and vegetable oils, fats and waxes						
Chemikalia i produkty pokrewne	1322765,5	289741	344108	3435419,9	752089	892128
Chemicals and related products						

TABL. 26. IMPORT I EKSPORT WEDŁUG WAŻNIEJSZYCH KRAJÓW Z WYMIENIENIEM SEKCJI SITC W 2021 R. (cd.)
IMPORTS AND EXPORTS BY MAJOR COUNTRIES AND SITC SECTIONS IN 2021 (cont.)

SEKCJE SECTIONS	Import Imports			Eksport Exports		
	w tys. PLN in thousand PLN	w tys. EUR in thousand EUR	w tys. dol. USA in thousand USD	w tys. PLN in thousand PLN	w tys. EUR in thousand EUR	w tys. dol. USA in thousand USD
RUMUNIA (dok.) ROMANIA (cont.)						
Towary przemysłowe sklasyfikowane głównie wg surowca	3038404,2	665595	790458	5701691,8	1248826	1482887
Manufactured goods classified chiefly by material						
Maszyny, urządzenia i sprzęt transportowy	5545881,9	1215463	1445600	7833425,2	1716307	2039566
Machinery and transport equipment						
Różne wyroby przemysłowe	1112238,4	243631	289268	4997864,1	1094326	1298293
Miscellaneous manufactured articles						
SINGAPUR SINGAPORE						
OGÓŁEM	3126905,8	685024	814987	1152277,7	252176	298545
TOTAL						
Żywność i zwierzęta żywe	5989,3	1313	1557	295593,2	64633	76497
Food and live animals						
Surowce niejadalne z wyjątkiem paliw	23763,9	5226	6261	5062,5	1114	1342
Crude materials, inedible, except fuels						
Chemikalia i produkty pokrewne	447738,2	97934	116154	52574,9	11502	13648
Chemicals and related products						
Towary przemysłowe sklasyfikowane głównie wg surowca	13030,5	2857	3395	133112,7	29114	34469
Manufactured goods classified chiefly by material						
Maszyny, urządzenia i sprzęt transportowy	1769464,6	387832	462222	519569,6	113717	134414
Machinery and transport equipment						
Różne wyroby przemysłowe	848480,2	185857	220750	135057,8	29606	35181
Miscellaneous manufactured articles						
SŁOWACJA SLOVAKIA						
OGÓŁEM	24888410,6	5450506	6471639	33791680,6	7397677	8778017
TOTAL						
Żywność i zwierzęta żywe	1613920,3	353547	419812	3430750,1	751111	891483
Food and live animals						
Napoje i tytoń	35347,6	7721	9107	310537,2	68047	80902
Beverages and tobacco						
Surowce niejadalne z wyjątkiem paliw	1072923,5	235105	279427	1223737,1	267856	317845
Crude materials, inedible, except fuels						
Paliwa mineralne, smary i materiały pochodne Mineral fuels, lubricants and related materials	1349600,3	295320	350001	2250087,9	490848	577665
Oleje, tłuszcze, woski zwierzęce i roślinne	71174,0	15537	18273	97250,4	21266	25137
Animal and vegetable oils, fats and waxes						
Chemikalia i produkty pokrewne	1919717,6	420099	498052	2925271,9	640430	760114
Chemicals and related products						
Towary przemysłowe sklasyfikowane głównie wg surowca	7851014,2	1718578	2038276	7954227,2	1741746	2067776
Manufactured goods classified chiefly by material						
Maszyny, urządzenia i sprzęt transportowy	9227689,5	2021742	2403484	10380221,1	2273556	2700822
Machinery and transport equipment						
Różne wyroby przemysłowe	1746936,3	382839	455186	5217580,8	1142376	1355747
Miscellaneous manufactured articles						
SŁOWENIA SLOVENIA						
OGÓŁEM	4645289,2	1017589	1208764	6113036,2	1338757	1590646
TOTAL						
Żywność i zwierzęta żywe	62820,6	13774	16402	500625,6	109609	130143
Food and live animals						

TABL. 26. **IMPORT I EKSPORT WEDŁUG WAŻNIEJSZYCH KRAJÓW Z WYMIENIENIEM SEKCJI SITC W 2021 R. (cd.)**
 IMPORTS AND EXPORTS BY MAJOR COUNTRIES AND SITC SECTIONS IN 2021 (cont.)

SEKCJE SECTIONS	Import Imports			Eksport Exports		
	w tys. PLN in thousand PLN	w tys. EUR in thousand EUR	w tys. dol. USA in thousand USD	w tys. PLN in thousand PLN	w tys. EUR in thousand EUR	w tys. dol. USA in thousand USD
SŁOWENIA (dok.) SLOVENIA (cont.)						
Napoje i tytoń	3559,3	781	932	161827,8	35506	42272
Beverages and tobacco						
Surowce niejadalne z wyjątkiem paliw	131216,6	28725	34074	212132,5	46425	55051
Crude materials, inedible, except fuels						
Paliwa mineralne, smary i materiały pochodne	4918,6	1072	1262	99370,2	21739	25745
Mineral fuels, lubricants and related materials						
Chemikalia i produkty pokrewne	1291887,8	283181	336683	630549,7	138054	163863
Chemicals and related products						
Towary przemysłowe sklasyfikowane głównie wg surowca	1105002,8	241955	287132	1299647,9	284639	337970
Manufactured goods classified chiefly by material						
Maszyny, urządzenia i sprzęt transportowy	1563474,7	342413	406610	2325865,9	509369	605827
Machinery and transport equipment						
Różne wyroby przemysłowe	468450,1	102624	122024	857073,8	187738	223036
Miscellaneous manufactured articles						
Towary i transakcje niesklasyfikowane w SITC	20,6	4	5	22826,8	4995	5930
Commodities and transactions not classified elsewhere in the SITC						
STANY ZJEDNOCZONE UNITED STATES						
O G Ó Ł E M	40777066,3	8917248	10558679	34837229,4	7625689	9044719
TOTAL						
Żywność i zwierzęta żywe	1285418,0	280836	331927	2319066,4	507357	601127
Food and live animals						
Napoje i tytoń	634347,9	138853	164800	298826,9	65559	78216
Beverages and tobacco						
Surowce niejadalne z wyjątkiem paliw	1278751,0	279822	331485	283396,1	62220	74413
Crude materials, inedible, except fuels						
Paliwa mineralne, smary i materiały pochodne	391227,9	85272	100321	79967,3	17588	20871
Mineral fuels, lubricants and related materials						
Chemikalia i produkty pokrewne	8997874,0	1970858	2341407	1829938,2	400428	474612
Chemicals and related products						
Towary przemysłowe sklasyfikowane głównie wg surowca	2783435,5	609258	722549	5073817,5	1111259	1319460
Manufactured goods classified chiefly by material						
Maszyny, urządzenia i sprzęt transportowy	18361326,4	4014925	4757907	16234980,3	3552645	4210437
Machinery and transport equipment						
Różne wyroby przemysłowe	3715087,4	812411	961622	8611213,7	1885669	2238798
Miscellaneous manufactured articles						
Towary i transakcje niesklasyfikowane w SITC	3323371,2	723649	845031	97762,4	21160	24648
Commodities and transactions not classified elsewhere in the SITC						
SZWAJCARIA SWITZERLAND						
O G Ó Ł E M	8989509,0	1968058	2335428	13557516,3	2967988	3521942
TOTAL						
Żywność i zwierzęta żywe	445546,9	97513	115637	571916,4	125244	148688
Food and live animals						
Napoje i tytoń	29737,2	6505	7725	105268,6	23029	27307
Beverages and tobacco						
Surowce niejadalne z wyjątkiem paliw	103882,6	22692	26823	214211,2	46934	55838
Crude materials, inedible, except fuels						

TABL. 26. IMPORT I EKSPORT WEDŁUG WAŻNIEJSZYCH KRAJÓW Z WYMIENIENIEM SEKCJI SITC W 2021 R. (cd.)
IMPORTS AND EXPORTS BY MAJOR COUNTRIES AND SITC SECTIONS IN 2021 (cont.)

SEKCJE SECTIONS	Import Imports			Eksport Exports		
	w tys. PLN in thousand PLN	w tys. EUR in thousand EUR	w tys. dol. USA in thousand USD	w tys. PLN in thousand PLN	w tys. EUR in thousand EUR	w tys. dol. USA in thousand USD
SZWAJCARIA (dok.) SWITZERLAND (cont.)						
Chemikalia i produkty pokrewne	2755146,7	603589	717398	1107207,4	242555	288220
Chemicals and related products						
Towary przemysłowe sklasyfikowane głównie wg surowca	1316499,0	288442	342810	2330018,4	510449	606320
Manufactured goods classified chiefly by material						
Maszyny, urządzenia i sprzęt transportowy	2547094,3	557658	662127	4688422,1	1026016	1217750
Machinery and transport equipment						
Różne wyroby przemysłowe	1173304,8	256781	304443	4300848,5	941099	1115176
Miscellaneous manufactured articles						
Towary i transakcje niesklasyfikowane w SITC Commodities and transactions not classified elsewhere in the SITC	595990,2	130009	152743	217318,6	47787	56882
SZWECJA SWEDEN						
OGÓŁEM	21949182,9	4804490	5698679	36698604,9	8036199	9540030
TOTAL						
Żywność i zwierzęta żywe	1516934,6	331791	392660	2753274,2	602832	715318
Food and live animals						
Napoje i tytoń	57672,0	12608	14890	140832,0	30828	36571
Beverages and tobacco						
Surowce niejadalne z wyjątkiem paliw	1184789,7	259115	307045	303759,6	66480	78875
Crude materials, inedible, except fuels						
Paliwa mineralne, smary i materiały pochodne Mineral fuels, lubricants and related materials	2084243,4	455117	536568	231001,0	50512	59555
Oleje, tłuszcze, woski zwierzęce i roślinne	73353,0	16059	19050	32557,2	7128	8455
Animal and vegetable oils, fats and waxes						
Chemikalia i produkty pokrewne	1867142,2	408674	484509	1859870,2	407233	483418
Chemicals and related products						
Towary przemysłowe sklasyfikowane głównie wg surowca	6376551,2	1396220	1657083	7343861,8	1607678	1907932
Manufactured goods classified chiefly by material						
Maszyny, urządzenia i sprzęt transportowy	7161559,3	1568614	1863820	17903349,5	3921627	4658008
Machinery and transport equipment						
Różne wyroby przemysłowe	1626700,1	356241	422994	6105773,2	1336594	1585736
Miscellaneous manufactured articles						
Towary i transakcje niesklasyfikowane w SITC Commodities and transactions not classified elsewhere in the SITC	237,5	52	60	24326,2	5287	6163
TAJLANDIA THAILAND						
OGÓŁEM	4716537,3	1032235	1223684	1326373,2	290436	344772
TOTAL						
Żywność i zwierzęta żywe	447245,6	97853	115975	87179,2	19121	22747
Food and live animals						
Surowce niejadalne z wyjątkiem paliw	300372,6	65710	77737	93748,6	20502	24225
Crude materials, inedible, except fuels						
Chemikalia i produkty pokrewne	252742,6	55336	65702	141673,7	30988	36681
Chemicals and related products						
Towary przemysłowe sklasyfikowane głównie wg surowca	455639,8	99677	117970	627620,0	137410	163339
Manufactured goods classified chiefly by material						

TABL. 26. IMPORT I EKSPORT WEDŁUG WAŻNIEJSZYCH KRAJÓW Z WYMIENIENIEM SEKCJI SITC W 2021 R. (cd.)
IMPORTS AND EXPORTS BY MAJOR COUNTRIES AND SITC SECTIONS IN 2021 (cont.)

SEKCJE SECTIONS	Import Imports			Eksport Exports		
	w tys. PLN in thousand PLN	w tys. EUR in thousand EUR	w tys. dol. USA in thousand USD	w tys. PLN in thousand PLN	w tys. EUR in thousand EUR	w tys. dol. USA in thousand USD
TAJLANDIA (dok.) THAILAND (cont.)						
Maszyny, urządzenia i sprzęt transportowy	2207569,3	483067	572642	331344,7	72594	86123
Machinery and transport equipment						
Różne wyroby przemysłowe	1031773,0	225959	268177	42018,4	9212	10939
Miscellaneous manufactured articles						
TAJWAN TAIWAN						
OGÓŁEM	9426662,5	2062381	2443214	693268,8	151768	180050
TOTAL						
Żywność i zwierzęta żywe	12237,2	2672	3152	60334,9	13200	15680
Food and live animals						
Surowce niejadalne z wyjątkiem paliw	58701,5	12837	15177	27542,3	6037	7174
Crude materials, inedible, except fuels						
Chemikalia i produkty pokrewne	365574,1	79959	94773	111389,9	24400	28936
Chemicals and related products						
Towary przemysłowe sklasyfikowane głównie wg surowca	1517904,9	332022	393157	85217,7	18646	22125
Manufactured goods classified chiefly by material						
Maszyny, urządzenia i sprzęt transportowy	6334215,1	1386115	1642955	311548,4	68218	80929
Machinery and transport equipment						
Różne wyroby przemysłowe	1120687,6	244980	289499	84407,0	18458	21872
Miscellaneous manufactured articles						
TURCJA TURKEY						
OGÓŁEM	24020509,8	5257583	6236272	12101348,6	2648306	3140662
TOTAL						
Żywność i zwierzęta żywe	932834,1	204188	242027	457085,5	100091	118761
Food and live animals						
Napoje i tytoń	144595,7	31682	37648	49746,6	10893	12938
Beverages and tobacco						
Surowce niejadalne z wyjątkiem paliw	367069,0	80258	94895	973322,8	212998	252901
Crude materials, inedible, except fuels						
Paliwa mineralne, smary i materiały pochodne Mineral fuels, lubricants and related materials	5876,8	1288	1531	68136,1	14970	17949
Chemikalia i produkty pokrewne	1604390,7	351010	416040	1511712,2	330747	391802
Chemicals and related products						
Towary przemysłowe sklasyfikowane głównie wg surowca	5445182,9	1191318	1412377	2156879,2	471840	559222
Manufactured goods classified chiefly by material						
Maszyny, urządzenia i sprzęt transportowy	9322248,9	2040138	2419254	6319395,7	1383087	1640344
Machinery and transport equipment						
Różne wyroby przemysłowe	6164293,3	1350308	1603835	541315,8	118487	140600
Miscellaneous manufactured articles						
Towary i transakcje niesklasyfikowane w SITC Commodities and transactions not classified elsewhere in the SITC	32727,8	7113	8334	23737,0	5190	6141
UKRAINA UKRAINE						
OGÓŁEM	19400752,1	4246825	5038358	28659560,7	6270062	7429718
TOTAL						
Żywność i zwierzęta żywe	2086754,5	456467	539961	3335392,7	729981	865458
Food and live animals						
Napoje i tytoń	69863,3	15315	18208	194731,0	42596	50447
Beverages and tobacco						

TABL. 26. IMPORT I EKSPORT WEDŁUG WAŻNIEJSZYCH KRAJÓW Z WYMIENIENIEM SEKCJI SITC W 2021 R. (cd.)
IMPORTS AND EXPORTS BY MAJOR COUNTRIES AND SITC SECTIONS IN 2021 (cont.)

SEKCJE SECTIONS	Import Imports			Eksport Exports		
	w tys. PLN in thousand PLN	w tys. EUR in thousand EUR	w tys. dol. USA in thousand USD	w tys. PLN in thousand PLN	w tys. EUR in thousand EUR	w tys. dol. USA in thousand USD
UKRAINA (dok.) UKRAINE (cont.)						
Surowce niejadalne z wyjątkiem paliw	3279645,4	718539	854026	547187,5	119705	141943
Crude materials, inedible, except fuels						
Paliwa mineralne, smary i materiały pochodne	264917,3	58006	68913	1172175,7	255734	301065
Mineral fuels, lubricants and related materials						
Oleje, tłuszcze, woski zwierzęce i roślinne	1685069,5	368321	435547	105007,6	22974	27206
Animal and vegetable oils, fats and waxes						
Chemikalia i produkty pokrewne	1180560,7	258349	306074	4826632,7	1055580	1249493
Chemicals and related products						
Towary przemysłowe sklasyfikowane głównie wg surowca	8321941,0	1821889	2163087	5634919,9	1233353	1462747
Manufactured goods classified chiefly by material						
Maszyny, urządzenia i sprzęt transportowy	1056671,9	231473	275032	8598046,4	1881221	2230721
Machinery and transport equipment						
Różne wyroby przemysłowe	1453814,7	318132	377115	4231767,3	925926	1097101
Miscellaneous manufactured articles						
WĘGRY HUNGARY						
OGÓŁEM	20095110,1	4401739	5228620	32823488,4	7189127	8536808
TOTAL						
Żywność i zwierzęta żywe	1504053,1	329316	390749	3299049,9	722290	856879
Food and live animals						
Napoje i tytoń	84045,8	18408	21886	787884,0	172481	204564
Beverages and tobacco						
Surowce niejadalne z wyjątkiem paliw	367375,8	80391	95198	331835,8	72693	86322
Crude materials, inedible, except fuels						
Paliwa mineralne, smary i materiały pochodne	155371,5	34061	40507	468018,8	102348	121015
Mineral fuels, lubricants and related materials						
Oleje, tłuszcze, woski zwierzęce i roślinne	294056,9	64388	76498	59859,0	13111	15569
Animal and vegetable oils, fats and waxes						
Chemikalia i produkty pokrewne	5936053,7	1300138	1544344	3387366,5	741861	880623
Chemicals and related products						
Towary przemysłowe sklasyfikowane głównie wg surowca	3346232,8	732946	870293	7997955,8	1752123	2081537
Manufactured goods classified chiefly by material						
Maszyny, urządzenia i sprzęt transportowy	6973962,8	1527885	1815658	11470250,6	2513062	2986617
Machinery and transport equipment						
Różne wyroby przemysłowe	1427387,2	312767	371781	5017116,8	1098247	1302594
Miscellaneous manufactured articles						
WIELKA BRYTANIA UNITED KINGDOM						
OGÓŁEM	20796765,9	4551530	5394468	65783850,1	14402015	17088686
TOTAL						
Żywność i zwierzęta żywe	1114999,1	244055	289525	12147704,1	2659300	3154825
Food and live animals						
Napoje i tytoń	685575,4	149868	177004	1183007,7	258739	306179
Beverages and tobacco						
Surowce niejadalne z wyjątkiem paliw	461602,4	100996	119698	1035166,8	226732	269041
Crude materials, inedible, except fuels						
Paliwa mineralne, smary i materiały pochodne	753618,5	164599	192853	415291,8	90954	107916
Mineral fuels, lubricants and related materials						
Oleje, tłuszcze, woski zwierzęce i roślinne	50536,3	11047	13060	51861,8	11341	13397
Animal and vegetable oils, fats and waxes						
Chemikalia i produkty pokrewne	5140068,8	1125185	1335086	5291412,7	1158262	1373653
Chemicals and related products						

TABL. 26. **IMPORT I EKSPORT WEDŁUG WAŻNIEJSZYCH KRAJÓW Z WYMIENIENIEM SEKCJI SITC W 2021 R. (dok.)**
 IMPORTS AND EXPORTS BY MAJOR COUNTRIES AND SITC SECTIONS IN 2021 (cont.)

SEKCJE SECTIONS	Import Imports			Eksport Exports		
	w tys. PLN in thousand PLN	w tys. EUR in thousand EUR	w tys. dol. USA in thousand USD	w tys. PLN in thousand PLN	w tys. EUR in thousand EUR	w tys. dol. USA in thousand USD
WIELKA BRYTANIA (dok.) UNITED KINGDOM (cont.)						
Towary przemysłowe sklasyfikowane głównie wg surowca	3583520,3	784415	930676	10487296,9	2296686	2727533
Manufactured goods classified chiefly by material						
Maszyny, urządzenia i sprzęt transportowy	7520411,6	1645987	1950564	25134851,9	5502762	6529290
Machinery and transport equipment						
Różne wyroby przemysłowe	1439072,4	315021	373776	10023961,9	2194333	2603408
Miscellaneous manufactured articles						
Towary i transakcje niesklasyfikowane w SITC Commodities and transactions not classified elsewhere in the SITC	47360,8	10356	12226	13294,5	2907	3445
WIETNAM VIETNAM						
OGÓŁEM	16364637,5	3584115	4254389	1941757,1	425066	504390
TOTAL						
Żywność i zwierzęta żywe	967734,4	211790	251091	581262,1	127348	151604
Food and live animals						
Surowce niejadalne z wyjątkiem paliw	48997,5	10721	12718	122983,1	26913	31834
Crude materials, inedible, except fuels						
Chemikalia i produkty pokrewne	154815,7	33971	40528	182111,2	39786	47086
Chemicals and related products						
Towary przemysłowe sklasyfikowane głównie wg surowca	1145909,6	250724	296941	568832,9	124760	148315
Manufactured goods classified chiefly by material						
Maszyny, urządzenia i sprzęt transportowy	9485542,7	2076693	2462920	412668,4	90080	106395
Machinery and transport equipment						
Różne wyroby przemysłowe	4559063,0	999652	1189523	61865,6	13533	15983
Miscellaneous manufactured articles						
WŁOCHY ITALY						
OGÓŁEM	66731130,1	14615088	17355622	61000181,6	13361942	15871881
TOTAL						
Żywność i zwierzęta żywe	4512706,3	987770	1171529	6378606,6	1397529	1660254
Food and live animals						
Napoje i tytoń	1162361,7	253840	300011	2092843,1	458825	546170
Beverages and tobacco						
Surowce niejadalne z wyjątkiem paliw	549075,6	120291	142924	1858613,1	406982	483479
Crude materials, inedible, except fuels						
Paliwa mineralne, smary i materiały pochodne Mineral fuels, lubricants and related materials	160656,9	35171	41739	315663,5	68898	81161
Oleje, tłuszcze, woski zwierzęce i roślinne	262638,5	57483	68181	38812,2	8502	10094
Animal and vegetable oils, fats and waxes						
Chemikalia i produkty pokrewne	10401948,1	2277788	2703346	5254517,4	1150704	1365834
Chemicals and related products						
Towary przemysłowe sklasyfikowane głównie wg surowca	19244056,6	4215709	5009797	11321213,6	2479361	2942945
Manufactured goods classified chiefly by material						
Maszyny, urządzenia i sprzęt transportowy	23439294,5	5134486	6099271	25506418,0	5587980	6641877
Machinery and transport equipment						
Różne wyroby przemysłowe	6987698,4	1530202	1816027	8140691,1	1782818	2115905
Miscellaneous manufactured articles						
Towary i transakcje niesklasyfikowane w SITC Commodities and transactions not classified elsewhere in the SITC	10693,6	2347	2798	92803,1	20343	24163

TABL. 27. IMPORT WEDŁUG KRAJU WYSŁYKI I EKSPORT WEDŁUG WAŻNIEJSZYCH KRAJÓW Z WYMIENIENIEM SEKCJI SITC W 2021 R. (ceny bieżące)

IMPORTS BY COUNTRY OF CONSIGNMENT AND EXPORTS BY MAJOR COUNTRIES AND SITC SECTIONS IN 2021 (current prices)

U w a g a. Tajwan — Chiny — Tajwan.

N o t e. Taiwan — China — Taiwan.

SEKCJE SECTIONS	Import Imports			Eksport Exports		
	w tys. PLN in thousand PLN	w tys. EUR in thousand EUR	w tys. dol. USA in thousand USD	w tys. PLN in thousand PLN	w tys. EUR in thousand EUR	w tys. dol. USA in thousand USD
ARGENTYNA ARGENTINA						
OGÓŁEM	3604449,1	788690	935550	395417,3	86627	102847
TOTAL						
Żywność i zwierzęta żywe	3133512,6	685395	812726	10254,3	2243	2655
Food and live animals						
Napoje i tytoń	34785,3	7622	9051	3694,1	813	981
Beverages and tobacco						
Surowce niejadalne z wyjątkiem paliw	291250,5	63821	75732	5329,8	1166	1389
Crude materials, inedible, except fuels						
Chemikalia i produkty pokrewne	2386,7	522	620	75523,3	16578	19687
Chemicals and related products						
Towary przemysłowe sklasyfikowane głównie wg surowca	6030,1	1319	1576	66921,8	14676	17461
Manufactured goods classified chiefly by material						
Maszyny, urządzenia i sprzęt transportowy	134310,0	29536	35286	167805,4	36706	43474
Machinery and transport equipment						
Różne wyroby przemysłowe	919,8	202	240	58678,0	12861	15327
Miscellaneous manufactured articles						
AUSTRIA AUSTRIA						
OGÓŁEM	28443100,1	6229843	7398501	29687442,9	6499083	7710090
TOTAL						
Żywność i zwierzęta żywe	1312760,4	287375	340904	2150799,5	470827	557996
Food and live animals						
Napoje i tytoń	257581,6	56332	66723	348732,0	76487	90988
Beverages and tobacco						
Surowce niejadalne z wyjątkiem paliw	419510,0	91849	109011	789176,7	172878	205411
Crude materials, inedible, except fuels						
Paliwa mineralne, smary i materiały pochodne	24878,6	5462	6510	1837565,5	401590	474991
Mineral fuels, lubricants and related materials						
Oleje, tłuszcze, woski zwierzęce i roślinne	151857,6	33409	39941	129065,8	28183	33195
Animal and vegetable oils, fats and waxes						
Chemikalia i produkty pokrewne	8781577,1	1924395	2288270	2393531,1	523137	618487
Chemicals and related products						
Towary przemysłowe sklasyfikowane głównie wg surowca	6997169,7	1532054	1818202	6512814,7	1426773	1695823
Manufactured goods classified chiefly by material						
Maszyny, urządzenia i sprzęt transportowy	7716056,4	1690018	2006659	9580186,9	2098111	2491201
Machinery and transport equipment						
Różne wyroby przemysłowe	2527181,0	553261	656158	5937114,1	1299230	1539744
Miscellaneous manufactured articles						
Towary i transakcje niesklasyfikowane w SITC	254527,7	55687	66121	8456,6	1867	2253
Commodities and transactions not classified elsewhere in the SITC						
BELGIA BELGIUM						
OGÓŁEM	50079142,3	10966378	13017267	32574752,2	7133087	8467193
TOTAL						
Żywność i zwierzęta żywe	4285382,2	938649	1114897	2929013,0	641358	761211
Food and live animals						

TABL. 27. IMPORT WEDŁUG KRAJU WYSŁŹKI I EKSPORT WEDŁUG WAŻNIEJSZYCH KRAJÓW Z WYMIENIENIEM SEKCJI SITC W 2021 R. (cd.)
IMPORTS BY COUNTRY OF CONSIGNMENT AND EXPORTS BY MAJOR COUNTRIES AND SITC SECTIONS IN 2021 (cont.)

SEKCJE SECTIONS	Import Imports			Eksport Exports		
	w tys. PLN in thousand PLN	w tys. EUR in thousand EUR	w tys. dol. USA in thousand USD	w tys. PLN in thousand PLN	w tys. EUR in thousand EUR	w tys. dol. USA in thousand USD
BELGIA (dok.) BELGIUM (cont.)						
Napoje i tytoń	1199175,3	262867	312629	1176656,8	257512	305595
Beverages and tobacco						
Surowce niejadalne z wyjątkiem paliw	792392,4	173641	206563	783648,8	171446	203239
Crude materials, inedible, except fuels						
Paliwa mineralne, smary i materiały pochodne	610038,7	133350	157630	978253,6	213313	250365
Mineral fuels, lubricants and related materials						
Oleje, tłuszcze, woski zwierzęce i roślinne	167795,3	36699	43424	39151,2	8558	10163
Animal and vegetable oils, fats and waxes						
Chemikalia i produkty pokrewne	17432902,1	3816608	4527271	3920711,4	858461	1018035
Chemicals and related products						
Towary przemysłowe sklasyfikowane głównie wg surowca	7668597,2	1678011	1989869	5351310,3	1171678	1391057
Manufactured goods classified chiefly by material						
Maszyny, urządzenia i sprzęt transportowy	13422490,2	2940906	3494813	12562506,4	2752676	3272213
Machinery and transport equipment						
Różne wyroby przemysłowe	4472775,9	979595	1162951	4794551,2	1049551	1245193
Miscellaneous manufactured articles						
Towary i transakcje niesklasyfikowane w SITC Commodities and transactions not classified elsewhere in the SITC	27593,0	6053	7220	38949,4	8534	10124
BIAŁORUŚ BELARUS						
OGÓŁEM	8587014,3	1880523	2232885	8041026,0	1759889	2087540
TOTAL						
Żywność i zwierzęta żywe	222536,6	48797	57938	952957,8	208413	246831
Food and live animals						
Surowce niejadalne z wyjątkiem paliw	678264,6	148392	175770	233968,6	51225	60996
Crude materials, inedible, except fuels						
Paliwa mineralne, smary i materiały pochodne	2151684,5	472084	562687	51546,5	11272	13325
Mineral fuels, lubricants and related materials						
Oleje, tłuszcze, woski zwierzęce i roślinne	249680,5	54537	64288	15851,0	3460	4075
Animal and vegetable oils, fats and waxes						
Chemikalia i produkty pokrewne	1367160,3	298927	353748	1374219,7	300720	356650
Chemicals and related products						
Towary przemysłowe sklasyfikowane głównie wg surowca	2929571,2	641374	761488	1689652,2	369773	438524
Manufactured goods classified chiefly by material						
Maszyny, urządzenia i sprzęt transportowy	382546,9	83873	99777	3018740,7	660903	784281
Machinery and transport equipment						
Różne wyroby przemysłowe	597308,7	130734	155056	686191,0	150222	178267
Miscellaneous manufactured articles						
BRAZYLIA BRAZIL						
OGÓŁEM	4003904,7	876626	1038897	2505212,0	549038	652543
TOTAL						
Żywność i zwierzęta żywe	1257274,5	275828	327776	141372,7	31098	37173
Food and live animals						
Napoje i tytoń	564802,3	123822	147302	4317,2	944	1113
Beverages and tobacco						
Surowce niejadalne z wyjątkiem paliw	1460272,0	319469	378240	280359,7	61313	72570
Crude materials, inedible, except fuels						

TABL. 27. IMPORT WEDŁUG KRAJU WYSŁYKI I EKSPORT WEDŁUG WAŻNIEJSZYCH KRAJÓW Z WYMIENIENIEM SEKCJI SITC W 2021 R. (cd.)
IMPORTS BY COUNTRY OF CONSIGNMENT AND EXPORTS BY MAJOR COUNTRIES AND SITC SECTIONS IN 2021 (cont.)

SEKCJE SECTIONS	Import Imports			Eksport Exports		
	w tys. PLN in thousand PLN	w tys. EUR in thousand EUR	w tys. dol. USA in thousand USD	w tys. PLN in thousand PLN	w tys. EUR in thousand EUR	w tys. dol. USA in thousand USD
BRAZYLIA (dok.) BRAZIL (cont.)						
Paliwa mineralne, smary i materiały pochodne Mineral fuels, lubricants and related materials	9526,0	2093	2499	93165,2	20490	24556
Chemikalia i produkty pokrewne	109297,6	23913	28363	498570,4	109344	130171
Towary przemysłowe sklasyfikowane głównie wg surowca	265076,7	57440	66546	371199,9	81407	96965
Maszyzny, urządzenia i sprzęt transportowy	299347,9	65646	78149	923349,1	202179	239772
Różne wyroby przemysłowe	37980,2	8344	9938	192200,8	42114	50045
BUŁGARIA BULGARIA						
OGÓŁEM	3675962,8	804904	955339	6709538,9	1468825	1742331
TOTAL						
Żywność i zwierzęta żywe	361917,9	79168	93703	1205680,6	263894	312955
Napoje i tytoń	80992,0	17730	21022	191558,9	41987	49963
Surowce niejadalne z wyjątkiem paliw	258025,1	56488	67036	64138,2	14044	16637
Paliwa mineralne, smary i materiały pochodne Mineral fuels, lubricants and related materials	5208,9	1128	1337	27348,6	5985	7096
Oleje, tłuszcze, woski zwierzęce i roślinne	11883,4	2590	3062	20516,5	4483	5308
Chemikalia i produkty pokrewne	357740,2	78245	92700	857572,1	187733	222760
Towary przemysłowe sklasyfikowane głównie wg surowca	1128885,5	247156	293245	1026002,5	224720	266728
Maszyzny, urządzenia i sprzęt transportowy	969092,6	212396	252587	1838321,7	402588	478055
Różne wyroby przemysłowe	498962,2	109295	129823	1423210,8	311404	368887
Towary i transakcje niesklasyfikowane w SITC Commodities and transactions not classified elsewhere in the SITC	3255,1	707	822	55189,0	11987	13942
CHINY CHINA						
OGÓŁEM	129644417,5	28361006	33583988	13978428,4	3061907	3637099
TOTAL						
Żywność i zwierzęta żywe	934478,4	204556	242678	803898,6	176231	209939
Napoje i tytoń	49854,7	10924	13005	26003,7	5687	6748
Surowce niejadalne z wyjątkiem paliw	552488,5	120971	143525	1168283,6	255928	304313
Paliwa mineralne, smary i materiały pochodne Mineral fuels, lubricants and related materials	184513,6	40363	47637	108945,5	24082	29024
Chemikalia i produkty pokrewne	9021575,2	1974313	2339897	863503,4	188948	223891

TABL. 27. IMPORT WEDŁUG KRAJU WYSŁYKI I EKSPORT WEDŁUG WAŻNIEJSZYCH KRAJÓW Z WYMIENIENIEM SEKCJI SITC W 2021 R. (cd.)

IMPORTS BY COUNTRY OF CONSIGNMENT AND EXPORTS BY MAJOR COUNTRIES AND SITC SECTIONS IN 2021 (cont.)

SEKCJE SECTIONS	Import Imports			Eksport Exports		
	w tys. PLN in thousand PLN	w tys. EUR in thousand EUR	w tys. dol. USA in thousand USD	w tys. PLN in thousand PLN	w tys. EUR in thousand EUR	w tys. dol. USA in thousand USD
CHINY (dok.) CHINA (cont.)						
Towary przemysłowe sklasyfikowane głównie wg surowca	18712840,0	4092855	4843209	4665765,0	1021419	1211473
Manufactured goods classified chiefly by material						
Maszyny, urządzenia i sprzęt transportowy	69890491,8	15289202	18107992	4855646,7	1064114	1265220
Machinery and transport equipment						
Różne wyroby przemysłowe	30290587,3	6626164	7844088	1480838,5	324281	385041
Miscellaneous manufactured articles						
CHORWACJA CROATIA						
OGÓŁEM	1471085,1	321864	381021	5369438,4	1175931	1396158
TOTAL						
Żywność i zwierzęta żywe	108557,5	23757	28152	832282,5	182254	216306
Food and live animals						
Napoje i tytoń	32939,0	7218	8577	315328,7	69054	81846
Beverages and tobacco						
Surowce niejadalne z wyjątkiem paliw	42373,0	9282	11019	34937,4	7660	9118
Crude materials, inedible, except fuels						
Paliwa mineralne, smary i materiały pochodne	2677,0	588	706	39043,1	8532	10082
Mineral fuels, lubricants and related materials						
Chemikalia i produkty pokrewne	170164,8	37245	44065	474899,3	104033	123582
Chemicals and related products						
Towary przemysłowe sklasyfikowane głównie wg surowca	302010,9	66135	78520	1111536,3	243465	289097
Manufactured goods classified chiefly by material						
Maszyny, urządzenia i sprzęt transportowy	466432,2	102034	120677	1284685,1	281367	334273
Machinery and transport equipment						
Różne wyroby przemysłowe	345872,5	75593	89292	1276148,0	279439	331704
Miscellaneous manufactured articles						
CZECHY CZECHIA						
OGÓŁEM	49367042,5	10811336	12835063	77831175,4	17042409	20233419
TOTAL						
Żywność i zwierzęta żywe	2379061,6	520818	617932	6160581,5	1348492	1599609
Food and live animals						
Napoje i tytoń	268112,3	58705	69645	697047,3	152687	181469
Beverages and tobacco						
Surowce niejadalne z wyjątkiem paliw	2180874,1	477284	565786	1659111,4	363666	432397
Crude materials, inedible, except fuels						
Paliwa mineralne, smary i materiały pochodne	1711822,3	374610	444308	3592169,3	785136	928259
Mineral fuels, lubricants and related materials						
Oleje, tłuszcze, woski zwierzęce i roślinne	582723,6	127588	151307	259093,9	56608	66803
Animal and vegetable oils, fats and waxes						
Chemikalia i produkty pokrewne	6054756,5	1325253	1571984	9623059,3	2106994	2501654
Chemicals and related products						
Towary przemysłowe sklasyfikowane głównie wg surowca	11121055,3	2435612	2891977	20118914,3	4405549	5230678
Manufactured goods classified chiefly by material						
Maszyny, urządzenia i sprzęt transportowy	18748771,0	4107624	4880291	21497670,7	4709159	5596617
Machinery and transport equipment						

TABL. 27. IMPORT WEDŁUG KRAJU WYSŁYKI I EKSPORT WEDŁUG WAŻNIEJSZYCH KRAJÓW Z WYMIENIENIEM SEKCJI SITC W 2021 R. (cd.)

IMPORTS BY COUNTRY OF CONSIGNMENT AND EXPORTS BY MAJOR COUNTRIES AND SITC SECTIONS IN 2021 (cont.)

SEKCJE SECTIONS	Import Imports			Eksport Exports		
	w tys. PLN in thousand PLN	w tys. EUR in thousand EUR	w tys. dol. USA in thousand USD	w tys. PLN in thousand PLN	w tys. EUR in thousand EUR	w tys. dol. USA in thousand USD
CZECHY (dok.) CZECHIA (cont.)						
Różne wyroby przemysłowe	5583387,9	1223128	1452945	13555449,5	2967585	3521126
Miscellaneous manufactured articles						
Towary i transakcje niesklasyfikowane w SITC Commodities and transactions not classified elsewhere in the SITC	736477,8	160714	188888	668078,0	146535	174807
DANIA DENMARK						
OGÓŁEM	15611092,9	3418969	4059157	21493394,7	4706319	5586630
TOTAL						
Żywność i zwierzęta żywe	4319482,1	946170	1124150	3129932,3	685037	812164
Food and live animals						
Napoje i tytoń	66554,8	14585	17351	200142,4	44032	52787
Beverages and tobacco						
Surowce niejadalne z wyjątkiem paliw	379628,8	83166	98787	513079,3	112569	134092
Crude materials, inedible, except fuels						
Paliwa mineralne, smary i materiały pochodne Mineral fuels, lubricants and related materials	66218,0	14519	17235	447915,7	97484	114388
Oleje, tłuszcze, woski zwierzęce i roślinne	22227,7	4858	5741	52893,2	11545	13675
Animal and vegetable oils, fats and waxes						
Chemikalia i produkty pokrewne	2494871,2	546367	648103	1861396,7	407709	484216
Chemicals and related products						
Towary przemysłowe sklasyfikowane głównie wg surowca	2122418,1	464736	551521	4629340,5	1013601	1203544
Manufactured goods classified chiefly by material						
Maszyny, urządzenia i sprzęt transportowy	4258892,4	932753	1107646	5834921,8	1277900	1517294
Machinery and transport equipment						
Różne wyroby przemysłowe	1877520,2	411098	487775	4819104,2	1055419	1253256
Miscellaneous manufactured articles						
ESTONIA ESTONIA						
OGÓŁEM	2472753,5	541548	642852	6518803,8	1426713	1691996
TOTAL						
Żywność i zwierzęta żywe	189037,2	41342	48926	682513,8	149517	177499
Food and live animals						
Napoje i tytoń	4523,6	992	1183	46628,1	10227	12193
Beverages and tobacco						
Surowce niejadalne z wyjątkiem paliw	419836,7	91899	108934	127854,6	28032	33426
Crude materials, inedible, except fuels						
Paliwa mineralne, smary i materiały pochodne Mineral fuels, lubricants and related materials	22978,0	5033	5986	56138,5	12274	14535
Oleje, tłuszcze, woski zwierzęce i roślinne	4440,4	964	1127	199946,5	43764	51940
Animal and vegetable oils, fats and waxes						
Chemikalia i produkty pokrewne	269009,9	58993	70151	1205699,3	264038	313508
Chemicals and related products						
Towary przemysłowe sklasyfikowane głównie wg surowca	490408,4	107405	127616	1542319,2	337510	400115
Manufactured goods classified chiefly by material						
Maszyny, urządzenia i sprzęt transportowy	493555,9	107934	127822	1711585,6	374410	443774
Machinery and transport equipment						
Różne wyroby przemysłowe	378315,3	82885	98345	925919,9	202595	240052
Miscellaneous manufactured articles						
Towary i transakcje niesklasyfikowane w SITC Commodities and transactions not classified elsewhere in the SITC	200648,1	44101	52762	20198,4	4345	4954

TABL. 27. **IMPORT WEDŁUG KRAJU WYSŁYKI I EKSPORT WEDŁUG WAŻNIEJSZYCH KRAJÓW Z WYMIENIENIEM SEKCJI SITC W 2021 R. (cd.)**

IMPORTS BY COUNTRY OF CONSIGNMENT AND EXPORTS BY MAJOR COUNTRIES AND SITC SECTIONS IN 2021 (cont.)

SEKCJE SECTIONS	Import Imports			Eksport Exports		
	w tys. PLN in thousand PLN	w tys. EUR in thousand EUR	w tys. dol. USA in thousand USD	w tys. PLN in thousand PLN	w tys. EUR in thousand EUR	w tys. dol. USA in thousand USD
FINLANDIA FINLAND						
OGÓŁEM	8643834,4	1892175	2243992	11008084,0	2410231	2860896
TOTAL						
Żywność i zwierzęta żywe	220750,0	48279	57235	682720,0	149431	177121
Food and live animals						
Napoje i tytoń	76541,8	16742	19788	91835,4	20036	23646
Beverages and tobacco						
Surowce niejadalne z wyjątkiem paliw	493271,4	107888	127770	1234489,2	269968	320021
Crude materials, inedible, except fuels						
Paliwa mineralne, smary i materiały pochodne	117322,6	25765	30447	193540,7	42586	50899
Mineral fuels, lubricants and related materials						
Oleje, tłuszcze, woski zwierzęce i roślinne	3743,8	814	956	139897,8	30693	36483
Animal and vegetable oils, fats and waxes						
Chemikalia i produkty pokrewne	1661641,4	363899	431514	924890,3	202520	240225
Chemicals and related products						
Towary przemysłowe sklasyfikowane głównie wg surowca	4088449,3	895007	1061912	2231071,8	488763	580563
Manufactured goods classified chiefly by material						
Maszyny, urządzenia i sprzęt transportowy	1557202,0	340874	404341	3433707,4	751758	892541
Machinery and transport equipment						
Różne wyroby przemysłowe	424884,2	92898	110023	2075900,4	454469	539388
Miscellaneous manufactured articles						
FRANCJA FRANCE						
OGÓŁEM	51152157,6	11200088	13299038	75479093,9	16531988	19636380
TOTAL						
Żywność i zwierzęta żywe	4140236,7	906725	1076640	8353326,8	1828894	2170693
Food and live animals						
Napoje i tytoń	438692,3	96042	113830	1264373,9	277018	329439
Beverages and tobacco						
Surowce niejadalne z wyjątkiem paliw	1051472,9	230473	274428	1111797,7	243578	289522
Crude materials, inedible, except fuels						
Paliwa mineralne, smary i materiały pochodne	259781,6	56771	67236	1415278,2	309047	365424
Mineral fuels, lubricants and related materials						
Oleje, tłuszcze, woski zwierzęce i roślinne	58567,7	12801	15149	23040,1	5045	5977
Animal and vegetable oils, fats and waxes						
Chemikalia i produkty pokrewne	11772424,0	2578843	3063401	5296584,1	1160109	1378086
Chemicals and related products						
Towary przemysłowe sklasyfikowane głównie wg surowca	7795636,7	1706981	2025723	12701260,1	2783399	3310168
Manufactured goods classified chiefly by material						
Maszyny, urządzenia i sprzęt transportowy	19108272,0	4182111	4965532	32067367,5	7024443	8344986
Machinery and transport equipment						
Różne wyroby przemysłowe	6509770,2	1425541	1692578	13217521,4	2894206	3434678
Miscellaneous manufactured articles						
Towary i transakcje niesklasyfikowane w SITC	17303,4	3801	4520	28544,1	6248	7408
Commodities and transactions not classified elsewhere in the SITC						

TABL. 27. IMPORT WEDŁUG KRAJU WYSŁYKI I EKSPORT WEDŁUG WAŻNIEJSZYCH KRAJÓW Z WYMIENIENIEM SEKCJI SITC W 2021 R. (cd.)

IMPORTS BY COUNTRY OF CONSIGNMENT AND EXPORTS BY MAJOR COUNTRIES AND SITC SECTIONS IN 2021 (cont.)

SEKCJE SECTIONS	Import Imports			Eksport Exports		
	w tys. PLN in thousand PLN	w tys. EUR in thousand EUR	w tys. dol. USA in thousand USD	w tys. PLN in thousand PLN	w tys. EUR in thousand EUR	w tys. dol. USA in thousand USD
GRECJA GREECE						
OGÓŁEM	2381991,9	521639	619561	5615382,4	1229653	1459420
TOTAL						
Żywność i zwierzęta żywe	780217,1	170945	203178	1142228,9	249987	296453
Food and live animals						
Napoje i tytoń	128966,2	28291	33840	219144,8	48023	57109
Beverages and tobacco						
Surowce niejadalne z wyjątkiem paliw	28789,0	6302	7486	64540,3	14115	16695
Crude materials, inedible, except fuels						
Paliwa mineralne, smary i materiały pochodne	2600,5	568	672	38213,2	8361	9893
Mineral fuels, lubricants and related materials						
Oleje, tłuszcze, woski zwierzęce i roślinne	41593,1	9106	10813	2141,5	469	558
Animal and vegetable oils, fats and waxes						
Chemikalia i produkty pokrewne	599358,9	131169	155577	656032,2	143755	170626
Chemicals and related products						
Towary przemysłowe sklasyfikowane głównie wg surowca	501155,3	109734	130267	759701,6	166467	197815
Manufactured goods classified chiefly by material						
Maszyny, urządzenia i sprzęt transportowy	184389,9	40338	47785	1861572,8	407690	484083
Machinery and transport equipment						
Różne wyroby przemysłowe	114920,2	25186	29944	871805,2	190787	226186
Miscellaneous manufactured articles						
HISZPANIA SPAIN						
OGÓŁEM	31215111,8	6837326	8121571	33264206,9	7285373	8651521
TOTAL						
Żywność i zwierzęta żywe	5640886,8	1235392	1466947	3428917,8	750625	889630
Food and live animals						
Napoje i tytoń	320118,1	70053	82977	1488694,2	325689	385894
Beverages and tobacco						
Surowce niejadalne z wyjątkiem paliw	874411,8	191471	227265	360643,6	79003	93839
Crude materials, inedible, except fuels						
Paliwa mineralne, smary i materiały pochodne	33397,2	7313	8659	753170,7	165287	197104
Mineral fuels, lubricants and related materials						
Oleje, tłuszcze, woski zwierzęce i roślinne	108655,8	23783	28241	19416,5	4256	5068
Animal and vegetable oils, fats and waxes						
Chemikalia i produkty pokrewne	3857035,5	844787	1003325	3099879,5	678613	805736
Chemicals and related products						
Towary przemysłowe sklasyfikowane głównie wg surowca	5853284,2	1281884	1522634	3798023,5	832037	988527
Manufactured goods classified chiefly by material						
Maszyny, urządzenia i sprzęt transportowy	7550271,8	1655101	1968628	15771514,2	3455028	4105648
Machinery and transport equipment						
Różne wyroby przemysłowe	6955483,3	1522839	1807380	4512516,5	987966	1171954
Miscellaneous manufactured articles						
Towary i transakcje niesklasyfikowane w SITC	21567,1	4702	5514	31430,3	6870	8122
Commodities and transactions not classified elsewhere in the SITC						
HOLANDIA NETHERLANDS						
OGÓŁEM	85694791,3	18757327	22241430	57181047,7	12517725	14850223
TOTAL						
Żywność i zwierzęta żywe	9442576,6	2067941	2455743	8284975,6	1813641	2150870
Food and live animals						

TABL. 27. IMPORT WEDŁUG KRAJU WYSŁYKI I EKSPORT WEDŁUG WAŻNIEJSZYCH KRAJÓW Z WYMIENIENIEM SEKCJI SITC W 2021 R. (cd.)

IMPORTS BY COUNTRY OF CONSIGNMENT AND EXPORTS BY MAJOR COUNTRIES AND SITC SECTIONS IN 2021 (cont.)

SEKCJE SECTIONS	Import Imports			Eksport Exports		
	w tys. PLN in thousand PLN	w tys. EUR in thousand EUR	w tys. dol. USA in thousand USD	w tys. PLN in thousand PLN	w tys. EUR in thousand EUR	w tys. dol. USA in thousand USD
HOLANDIA (dok.) NETHERLANDS (cont.)						
Napoje i tytoń	430085,2	94318	112188	1320806,0	289255	343688
Beverages and tobacco						
Surowce niejadalne z wyjątkiem paliw	3546153,5	777024	924178	807760,9	176833	209793
Crude materials, inedible, except fuels						
Paliwa mineralne, smary i materiały pochodne	914200,0	199889	236328	1735058,3	380238	452474
Mineral fuels, lubricants and related materials						
Oleje, tłuszcze, woski zwierzęce i roślinne	1135695,3	248630	294938	261194,5	57146	67654
Animal and vegetable oils, fats and waxes						
Chemikalia i produkty pokrewne	16444710,3	3600467	4272455	4210995,9	921217	1091131
Chemicals and related products						
Towary przemysłowe sklasyfikowane głównie wg surowca	8817106,1	1929918	2288100	8436627,3	1847799	2194261
Manufactured goods classified chiefly by material						
Maszyny, urządzenia i sprzęt transportowy	34476747,5	7543961	8937915	21710003,2	4752130	5637628
Machinery and transport equipment						
Różne wyroby przemysłowe	10436899,7	2284078	2706371	10365355,2	2268902	2690200
Miscellaneous manufactured articles						
Towary i transakcje niesklasyfikowane w SITC Commodities and transactions not classified elsewhere in the SITC	50617,1	11102	13214	48270,7	10564	12522
INDIE INDIA						
OGÓŁEM TOTAL	9668696,2	2114426	2504972	4331200,0	947473	1122352
Żywność i zwierzęta żywe	319649,8	70029	83172	81336,1	17756	20949
Food and live animals						
Napoje i tytoń	112683,8	24661	29241	3280,2	721	862
Beverages and tobacco						
Surowce niejadalne z wyjątkiem paliw	192159,6	42060	49917	482531,5	105512	124936
Crude materials, inedible, except fuels						
Paliwa mineralne, smary i materiały pochodne	7789,0	1706	2024	1182114,5	259289	308011
Mineral fuels, lubricants and related materials						
Chemikalia i produkty pokrewne	1475566,3	323124	383717	330245,3	72225	85507
Chemicals and related products						
Towary przemysłowe sklasyfikowane głównie wg surowca	3113690,4	680824	806715	425075,1	93018	110296
Manufactured goods classified chiefly by material						
Maszyny, urządzenia i sprzęt transportowy	3037307,5	663371	783920	1634220,4	356852	421862
Machinery and transport equipment						
Różne wyroby przemysłowe	1406928,7	308011	365508	191996,6	42013	49824
Miscellaneous manufactured articles						
INDONEZJA INDONESIA						
OGÓŁEM TOTAL	2143895,1	468633	554050	488767,9	106931	126783
Żywność i zwierzęta żywe	126408,3	27662	32747	128635,1	28146	33462
Food and live animals						
Surowce niejadalne z wyjątkiem paliw	324440,5	70818	83651	58461,2	12799	15274
Crude materials, inedible, except fuels						
Chemikalia i produkty pokrewne	191977,3	42019	49756	67920,5	14859	17619
Chemicals and related products						

TABL. 27. IMPORT WEDŁUG KRAJU WYSŁYKI I EKSPORT WEDŁUG WAŻNIEJSZYCH KRAJÓW Z WYMIENIENIEM SEKCJI SITC W 2021 R. (cd.)

IMPORTS BY COUNTRY OF CONSIGNMENT AND EXPORTS BY MAJOR COUNTRIES AND SITC SECTIONS IN 2021 (cont.)

SEKCJE SECTIONS	Import Imports			Eksport Exports		
	w tys. PLN in thousand PLN	w tys. EUR in thousand EUR	w tys. dol. USA in thousand USD	w tys. PLN in thousand PLN	w tys. EUR in thousand EUR	w tys. dol. USA in thousand USD
INDONEZJA (dok.) INDONESIA (cont.)						
Towary przemysłowe sklasyfikowane głównie wg surowca	318717,7	69706	82566	42474,5	9297	11057
Manufactured goods classified chiefly by material						
Maszyny, urządzenia i sprzęt transportowy	728892,0	159284	187929	156240,9	34142	40236
Machinery and transport equipment						
Różne wyroby przemysłowe	446979,5	97730	115738	25931,7	5679	6728
Miscellaneous manufactured articles						
IRLANDIA IRELAND						
OGÓŁEM	7347652,1	1608606	1910305	6570122,9	1436507	1698417
TOTAL						
Żywność i zwierzęta żywe	814792,1	178467	211872	1311802,3	287262	341082
Food and live animals						
Napoje i tytoń	391313,7	85567	101252	200123,6	43880	52076
Beverages and tobacco						
Surowce niejadalne z wyjątkiem paliw	57596,6	12605	14921	44073,1	9647	11456
Crude materials, inedible, except fuels						
Paliwa mineralne, smary i materiały pochodne	4312,5	943	1115	33161,5	7239	8557
Mineral fuels, lubricants and related materials						
Chemikalia i produkty pokrewne	2685821,6	587301	696596	415876,9	91052	108048
Chemicals and related products						
Towary przemysłowe sklasyfikowane głównie wg surowca	161962,5	35492	42212	633024,7	138494	164235
Manufactured goods classified chiefly by material						
Maszyny, urządzenia i sprzęt transportowy	2617359,3	573822	683193	3287430,6	717816	845553
Machinery and transport equipment						
Różne wyroby przemysłowe	612573,0	133990	158647	631389,8	138220	163977
Miscellaneous manufactured articles						
IZRAEL ISRAEL						
OGÓŁEM	1061808,8	232634	276662	3961455,0	867632	1029811
TOTAL						
Żywność i zwierzęta żywe	47804,9	10459	12383	1156596,6	253213	300344
Food and live animals						
Napoje i tytoń	6135,3	1346	1603	156465,3	34257	40675
Beverages and tobacco						
Surowce niejadalne z wyjątkiem paliw	16630,1	3637	4305	21776,2	4761	5632
Crude materials, inedible, except fuels						
Chemikalia i produkty pokrewne	377079,4	82519	97918	406463,5	89056	105968
Chemicals and related products						
Towary przemysłowe sklasyfikowane głównie wg surowca	168539,7	36895	43774	416158,5	91055	107925
Manufactured goods classified chiefly by material						
Maszyny, urządzenia i sprzęt transportowy	302842,0	66427	79297	1268261,3	278191	330798
Machinery and transport equipment						
Różne wyroby przemysłowe	142275,0	31241	37254	483742,6	105738	125005
Miscellaneous manufactured articles						
Towary i transakcje niesklasyfikowane w SITC	78,7	17	21	28330,4	6197	7385
Commodities and transactions not classified elsewhere in the SITC						

TABL. 27. IMPORT WEDŁUG KRAJU WYSŁYKI I EKSPORT WEDŁUG WAŻNIEJSZYCH KRAJÓW Z WYMIENIENIEM SEKCJI SITC W 2021 R. (cd.)
IMPORTS BY COUNTRY OF CONSIGNMENT AND EXPORTS BY MAJOR COUNTRIES AND SITC SECTIONS IN 2021 (cont.)

SEKCJE SECTIONS	Import Imports			Eksport Exports		
	w tys. PLN in thousand PLN	w tys. EUR in thousand EUR	w tys. dol. USA in thousand USD	w tys. PLN in thousand PLN	w tys. EUR in thousand EUR	w tys. dol. USA in thousand USD
JAPONIA JAPAN						
OGÓŁEM	9292223,8	2035226	2417424	3348392,6	733300	870646
TOTAL						
Żywność i zwierzęta żywe	9995,5	2185	2587	419957,9	91795	108565
Food and live animals						
Surowce niejadalne z wyjątkiem paliw	178381,2	39072	46455	133408,7	29136	34432
Crude materials, inedible, except fuels						
Chemikalia i produkty pokrewne	2407622,6	527033	625017	262325,3	57408	68052
Chemicals and related products						
Towary przemysłowe sklasyfikowane głównie wg surowca	1151579,0	252193	299664	468603,6	102615	121834
Manufactured goods classified chiefly by material						
Maszyny, urządzenia i sprzęt transportowy	4042982,6	885789	1052942	1615183,4	353993	420867
Machinery and transport equipment						
Różne wyroby przemysłowe	1495521,2	327608	389161	429877,3	94197	111984
Miscellaneous manufactured articles						
KANADA CANADA						
OGÓŁEM	1865752,3	408512	484753	5722237,1	1251198	1480856
TOTAL						
Żywność i zwierzęta żywe	159146,2	34820	41256	402539,1	88015	104191
Food and live animals						
Napoje i tytoń	347,5	75	88	47305,8	10359	12299
Beverages and tobacco						
Surowce niejadalne z wyjątkiem paliw	39140,4	8585	10165	35175,4	7710	9179
Crude materials, inedible, except fuels						
Paliwa mineralne, smary i materiały pochodne	127945,9	27945	32859	2970,6	657	795
Mineral fuels, lubricants and related materials						
Chemikalia i produkty pokrewne	125777,4	27576	32787	528060,0	115659	137574
Chemicals and related products						
Towary przemysłowe sklasyfikowane głównie wg surowca	248957,5	54496	64963	593776,0	129954	154101
Manufactured goods classified chiefly by material						
Maszyny, urządzenia i sprzęt transportowy	981530,3	215005	255251	3163829,8	691172	816268
Machinery and transport equipment						
Różne wyroby przemysłowe	134558,9	29457	34990	936626,3	205056	243343
Miscellaneous manufactured articles						
Towary i transakcje niesklasyfikowane w SITC	48280,6	10536	12377	8985,5	1968	2336
Commodities and transactions not classified elsewhere in the SITC						
KAZACHSTAN KAZAKHSTAN						
OGÓŁEM	1058792,2	231313	272149	3184171,9	697928	831419
TOTAL						
Żywność i zwierzęta żywe	28473,3	6223	7327	243585,4	53283	63202
Food and live animals						
Surowce niejadalne z wyjątkiem paliw	239486,2	52337	61899	13545,3	2966	3516
Crude materials, inedible, except fuels						
Paliwa mineralne, smary i materiały pochodne	47823,5	10418	12235	5190,2	1133	1340
Mineral fuels, lubricants and related materials						
Chemikalia i produkty pokrewne	260062,1	56986	67607	1358987,6	298651	357476
Chemicals and related products						
Towary przemysłowe sklasyfikowane głównie wg surowca	52862,2	11550	13679	357165,3	78202	92863
Manufactured goods classified chiefly by material						

TABL. 27. **IMPORT WEDŁUG KRAJU WYSŁYKI I EKSPORT WEDŁUG WAŻNIEJSZYCH KRAJÓW Z WYMIENIENIEM SEKCJI SITC W 2021 R. (cd.)**

IMPORTS BY COUNTRY OF CONSIGNMENT AND EXPORTS BY MAJOR COUNTRIES AND SITC SECTIONS IN 2021 (cont.)

SEKCJE SECTIONS	Import Imports			Eksport Exports		
	w tys. PLN in thousand PLN	w tys. EUR in thousand EUR	w tys. dol. USA in thousand USD	w tys. PLN in thousand PLN	w tys. EUR in thousand EUR	w tys. dol. USA in thousand USD
KAZACHSTAN (dok.) KAZAKHSTAN (cont.)						
Maszyny, urządzenia i sprzęt transportowy	429085,9	93581	109143	938197,3	205136	243295
Machinery and transport equipment						
Różne wyroby przemysłowe	870,4	191	227	262110,6	57380	68340
Miscellaneous manufactured articles						
KOREA POŁUDNIOWA SOUTH KOREA						
OGÓŁEM	24144942,4	5289269	6286538	3533031,0	773825	919415
TOTAL						
Żywność i zwierzęta żywe	116262,8	25480	30407	139116,5	30415	35995
Food and live animals						
Napoje i tytoń	9673,5	2119	2513	82958,1	18155	21542
Beverages and tobacco						
Surowce niejadalne z wyjątkiem paliw	501411,8	109839	130456	870630,6	191289	228830
Crude materials, inedible, except fuels						
Chemikalia i produkty pokrewne	6379425,9	1397836	1662916	434263,6	95088	112945
Chemicals and related products						
Towary przemysłowe sklasyfikowane głównie wg surowca	3209334,4	703125	836045	535709,8	117159	138771
Manufactured goods classified chiefly by material						
Maszyny, urządzenia i sprzęt transportowy	12105911,0	2652207	3152107	1164986,0	254882	302050
Machinery and transport equipment						
Różne wyroby przemysłowe	1813033,5	396500	469526	284246,7	62224	73853
Miscellaneous manufactured articles						
LIBERIA LIBERIA						
OGÓŁEM	1070780,5	234566	279523	709188,3	155322	184602
TOTAL						
Żywność i zwierzęta żywe	0,0	0	0	89055,6	19496	23106
Food and live animals						
Surowce niejadalne z wyjątkiem paliw	352751,0	77304	92038	2812,3	616	731
Crude materials, inedible, except fuels						
Maszyny, urządzenia i sprzęt transportowy	718023,8	157261	187484	612920,5	134244	159615
Machinery and transport equipment						
LITWA LITHUANIA						
OGÓŁEM	10627589,9	2324908	2752877	22054523,8	4826232	5721323
TOTAL						
Żywność i zwierzęta żywe	1674921,2	366464	434098	2667156,9	583863	692418
Food and live animals						
Napoje i tytoń	65716,9	14378	17050	367663,3	80563	95753
Beverages and tobacco						
Surowce niejadalne z wyjątkiem paliw	527376,8	115102	135615	563242,1	123399	146684
Crude materials, inedible, except fuels						
Paliwa mineralne, smary i materiały pochodne Mineral fuels, lubricants and related materials	2172854,9	474499	559191	2982771,8	650691	765800
Animal and vegetable oils, fats and waxes						
Oleje, tłuszcze, woski zwierzęce i roślinne	68592,2	15016	17802	118199,7	25851	30595
Chemikalia i produkty pokrewne	2497450,3	546751	648762	3075668,9	673415	799321
Chemicals and related products						
Towary przemysłowe sklasyfikowane głównie wg surowca	1388841,6	303974	360515	5089061,3	1113814	1320948
Manufactured goods classified chiefly by material						

TABL. 27. IMPORT WEDŁUG KRAJU WYSŁYKI I EKSPORT WEDŁUG WAŻNIEJSZYCH KRAJÓW Z WYMIENIENIEM SEKCJI SITC W 2021 R. (cd.)

IMPORTS BY COUNTRY OF CONSIGNMENT AND EXPORTS BY MAJOR COUNTRIES AND SITC SECTIONS IN 2021 (cont.)

SEKCJE SECTIONS	Import Imports			Eksport Exports		
	w tys. PLN in thousand PLN	w tys. EUR in thousand EUR	w tys. dol. USA in thousand USD	w tys. PLN in thousand PLN	w tys. EUR in thousand EUR	w tys. dol. USA in thousand USD
LITWA (dok.) LITHUANIA (cont.)						
Maszyny, urządzenia i sprzęt transportowy	1166804,0	255361	302547	4399324,7	963874	1145910
Machinery and transport equipment						
Różne wyroby przemysłowe	1059492,3	232154	275870	2751187,4	601892	713189
Miscellaneous manufactured articles						
Towary i transakcje niesklasyfikowane w SITC Commodities and transactions not classified elsewhere in the SITC	5539,7	1209	1428	40247,9	8870	10704
LUKSEMBURG LUXEMBOURG						
OGÓŁEM	1890532,3	413898	491411	2032427,5	445091	528513
TOTAL						
Żywność i zwierzęta żywe	19707,1	4353	5249	60393,3	13240	15745
Food and live animals						
Napoje i tytoń	192,4	42	49	219982,4	48093	56874
Beverages and tobacco						
Surowce niejadalne z wyjątkiem paliw	30058,3	6572	7775	79123,9	17312	20526
Crude materials, inedible, except fuels						
Chemikalia i produkty pokrewne	267574,6	58569	69482	174430,1	38180	45274
Chemicals and related products						
Towary przemysłowe sklasyfikowane głównie wg surowca	944157,3	206716	245396	390335,8	85449	101371
Manufactured goods classified chiefly by material						
Maszyny, urządzenia i sprzęt transportowy	378776,4	82893	98372	684627,5	149976	178207
Machinery and transport equipment						
Różne wyroby przemysłowe	249224,5	54570	64868	423006,1	92725	110379
Miscellaneous manufactured articles						
ŁOTWA LATVIA						
OGÓŁEM	2988554,6	653701	774293	8309864,6	1819318	2158926
TOTAL						
Żywność i zwierzęta żywe	276061,9	60367	71482	1251146,6	273833	324749
Food and live animals						
Napoje i tytoń	6680,6	1461	1731	152626,1	33425	39704
Beverages and tobacco						
Surowce niejadalne z wyjątkiem paliw	228527,5	49924	58999	141710,4	31016	36831
Crude materials, inedible, except fuels						
Paliwa mineralne, smary i materiały pochodne Mineral fuels, lubricants and related materials	132983,2	29170	34692	64437,1	14116	16759
Oleje, tłuszcze, woski zwierzęce i roślinne	3179,4	694	820	39444,9	8640	10272
Animal and vegetable oils, fats and waxes						
Chemikalia i produkty pokrewne	302575,8	66196	78460	1193812,8	261506	310645
Chemicals and related products						
Towary przemysłowe sklasyfikowane głównie wg surowca	1291408,8	282257	333846	1689404,3	369877	438918
Manufactured goods classified chiefly by material						
Maszyny, urządzenia i sprzęt transportowy	572092,5	125234	148521	2365347,5	517953	614840
Machinery and transport equipment						
Różne wyroby przemysłowe	171936,9	37719	44940	1392237,3	304676	361237
Miscellaneous manufactured articles						

TABL. 27. IMPORT WEDŁUG KRAJU WYSŁYKI I EKSPORT WEDŁUG WAŻNIEJSZYCH KRAJÓW Z WYMIENIENIEM SEKCJI SITC W 2021 R. (cd.)
IMPORTS BY COUNTRY OF CONSIGNMENT AND EXPORTS BY MAJOR COUNTRIES AND SITC SECTIONS IN 2021 (cont.)

SEKCJE SECTIONS	Import Imports			Eksport Exports		
	w tys. PLN in thousand PLN	w tys. EUR in thousand EUR	w tys. dol. USA in thousand USD	w tys. PLN in thousand PLN	w tys. EUR in thousand EUR	w tys. dol. USA in thousand USD
MALEZJA MALAYSIA						
OGÓŁEM	2687015,3	588852	700332	945444,0	206983	245337
TOTAL						
Żywność i zwierzęta żywe	2208,9	485	580	125540,6	27463	32491
Food and live animals						
Surowce niejadalne z wyjątkiem paliw	52125,0	11383	13465	23646,0	5175	6139
Crude materials, inedible, except fuels						
Paliwa mineralne, smary i materiały pochodne	211,8	46	54	46092,3	10186	12340
Mineral fuels, lubricants and related materials						
Chemikalia i produkty pokrewne	155708,8	34088	40433	158166,3	34639	41184
Chemicals and related products						
Towary przemysłowe sklasyfikowane głównie wg surowca	266299,4	58229	68858	187024,4	41074	48826
Manufactured goods classified chiefly by material						
Maszyny, urządzenia i sprzęt transportowy	935940,3	204752	242518	280432,6	61114	71770
Machinery and transport equipment						
Różne wyroby przemysłowe	1271643,8	279235	333672	123359,2	27072	32278
Miscellaneous manufactured articles						
MEKSYK MEXICO						
OGÓŁEM	1242902,9	271972	322242	7252092,8	1587248	1882015
TOTAL						
Żywność i zwierzęta żywe	22575,3	4949	5862	128106,8	28053	33318
Food and live animals						
Napoje i tytoń	40393,6	8849	10468	11554,9	2528	2996
Beverages and tobacco						
Surowce niejadalne z wyjątkiem paliw	15500,7	3400	4043	25196,1	5516	6542
Crude materials, inedible, except fuels						
Chemikalia i produkty pokrewne	66636,4	14584	17306	369023,4	80772	95688
Chemicals and related products						
Towary przemysłowe sklasyfikowane głównie wg surowca	96820,0	21225	25235	657814,9	144150	171323
Manufactured goods classified chiefly by material						
Maszyny, urządzenia i sprzęt transportowy	928923,8	203229	240753	5627092,7	1231316	1459545
Machinery and transport equipment						
Różne wyroby przemysłowe	71765,9	15674	18501	405445,5	88783	105286
Miscellaneous manufactured articles						
NIEMCY GERMANY						
OGÓŁEM	349657951,7	76564400	90873294	378403925,1	82859879	98356813
TOTAL						
Żywność i zwierzęta żywe	22265085,5	4874215	5782533	32705605,9	7160099	8493392
Food and live animals						
Napoje i tytoń	1795453,0	393267	466945	6946854,8	1520824	1803829
Beverages and tobacco						
Surowce niejadalne z wyjątkiem paliw	7567371,6	1657386	1968427	9914066,3	2170476	2576326
Crude materials, inedible, except fuels						
Paliwa mineralne, smary i materiały pochodne	8226554,2	1799006	2129836	3695285,0	807957	956327
Mineral fuels, lubricants and related materials						
Oleje, tłuszcze, woski zwierzęce i roślinne	1201655,5	262709	310707	1008826,9	221074	262754
Animal and vegetable oils, fats and waxes						
Chemikalia i produkty pokrewne	55037802,4	12051063	14306039	33838159,2	7406388	8785329
Chemicals and related products						

TABL. 27. IMPORT WEDŁUG KRAJU WYSŁYKI I EKSPORT WEDŁUG WAŻNIEJSZYCH KRAJÓW Z WYMIENIENIEM SEKCJI SITC W 2021 R. (cd.)
IMPORTS BY COUNTRY OF CONSIGNMENT AND EXPORTS BY MAJOR COUNTRIES AND SITC SECTIONS IN 2021 (cont.)

SEKCJE SECTIONS	Import Imports			Eksport Exports		
	w tys. PLN in thousand PLN	w tys. EUR in thousand EUR	w tys. dol. USA in thousand USD	w tys. PLN in thousand PLN	w tys. EUR in thousand EUR	w tys. dol. USA in thousand USD
NIEMCY (dok.) GERMANY (cont.)						
Towary przemysłowe sklasyfikowane głównie wg surowca	62506246,3	13687954	16249791	67949837,3	14880708	17668546
Manufactured goods classified chiefly by material						
Maszyny, urządzenia i sprzęt transportowy	125322586,4	27448150	32588504	135298500,4	29636122	35203485
Machinery and transport equipment						
Różne wyroby przemysłowe	61281401,6	13418798	15926611	86793937,4	19000842	22541041
Miscellaneous manufactured articles						
Towary i transakcje niesklasyfikowane w SITC	4453795,3	971852	1143903	252851,8	55388	65785
Commodities and transactions not classified elsewhere in the SITC						
NORWEGIA NORWAY						
OGÓŁEM	7438218,8	1624535	1920184	13297422,8	2911773	3459498
TOTAL						
Żywność i zwierzęta żywe	1862950,3	407183	481382	680087,0	148839	176471
Food and live animals						
Napoje i tytoń	477,1	105	125	492036,1	107614	127701
Beverages and tobacco						
Surowce niejadalne z wyjątkiem paliw	308151,2	67436	79944	118190,0	25920	30891
Crude materials, inedible, except fuels						
Paliwa mineralne, smary i materiały pochodne	2193097,5	477176	560415	475244,2	104125	123823
Mineral fuels, lubricants and related materials						
Chemikalia i produkty pokrewne	525845,3	115079	136116	911106,9	199213	236216
Chemicals and related products						
Towary przemysłowe sklasyfikowane głównie wg surowca	502827,5	110106	130757	2853043,0	624611	741568
Manufactured goods classified chiefly by material						
Maszyny, urządzenia i sprzęt transportowy	1901416,1	416041	494160	5024526,4	1101036	1310380
Machinery and transport equipment						
Różne wyroby przemysłowe	122512,2	26836	31895	2728050,6	597111	708566
Miscellaneous manufactured articles						
PANAMA PANAMA						
OGÓŁEM	241413,7	53231	63894	423614,4	93228	111471
TOTAL						
Żywność i zwierzęta żywe	32,1	7	8	37901,0	8342	10023
Food and live animals						
Chemikalia i produkty pokrewne	0,6	0	0	44167,0	9699	11516
Chemicals and related products						
Towary przemysłowe sklasyfikowane głównie wg surowca	986,3	214	252	28231,3	6220	7420
Manufactured goods classified chiefly by material						
Maszyny, urządzenia i sprzęt transportowy	240233,9	52974	63592	270675,8	59630	71418
Machinery and transport equipment						
Różne wyroby przemysłowe	117,5	26	31	37035,7	8108	9630
Miscellaneous manufactured articles						

TABL. 27. IMPORT WEDŁUG KRAJU WYSŁYKI I EKSPORT WEDŁUG WAŻNIEJSZYCH KRAJÓW Z WYMIENIENIEM SEKCJI SITC W 2021 R. (cd.)

IMPORTS BY COUNTRY OF CONSIGNMENT AND EXPORTS BY MAJOR COUNTRIES AND SITC SECTIONS IN 2021 (cont.)

SEKCJE SECTIONS	Import Imports			Eksport Exports		
	w tys. PLN in thousand PLN	w tys. EUR in thousand EUR	w tys. dol. USA in thousand USD	w tys. PLN in thousand PLN	w tys. EUR in thousand EUR	w tys. dol. USA in thousand USD
PORTUGALIA PORTUGAL						
OGÓŁEM TOTAL	4035861,7	883255	1047863	7829943,7	1714499	2035856
Żywność i zwierzęta żywe	302691,2	66274	78656	607832,4	132990	157710
Food and live animals						
Napoje i tytoń	145069,5	31744	37646	208410,7	45618	54197
Beverages and tobacco						
Surowce niejadalne z wyjątkiem paliw	485182,3	105982	125428	69331,7	15175	17946
Crude materials, inedible, except fuels						
Oleje, tłuszcze, woski zwierzęce i roślinne	40646,7	8926	10641	3104,4	677	798
Animal and vegetable oils, fats and waxes						
Chemikalia i produkty pokrewne	288110,1	63019	74654	2427278,4	531266	630848
Chemicals and related products						
Towary przemysłowe sklasyfikowane głównie wg surowca	605963,7	132770	157772	703920,6	154185	183242
Manufactured goods classified chiefly by material						
Maszyny, urządzenia i sprzęt transportowy	1780666,8	389542	461803	3092072,8	677352	804372
Machinery and transport equipment						
Różne wyroby przemysłowe	384386,2	84308	100440	694251,2	152046	180574
Miscellaneous manufactured articles						
ROSJA RUSSIA						
OGÓŁEM TOTAL	77984563,7	17047849	20159570	36537942,4	7997547	9486562
Żywność i zwierzęta żywe	541074,8	118459	140505	2380216,9	520961	618000
Food and live animals						
Napoje i tytoń	16983,3	3712	4395	356848,3	78016	92318
Beverages and tobacco						
Surowce niejadalne z wyjątkiem paliw	1999602,4	437283	517511	483415,7	105754	125349
Crude materials, inedible, except fuels						
Paliwa mineralne, smary i materiały pochodne	42379603,6	9272197	10982228	213413,7	46679	55328
Mineral fuels, lubricants and related materials						
Oleje, tłuszcze, woski zwierzęce i roślinne	120165,8	26244	30979	29151,6	6389	7594
Animal and vegetable oils, fats and waxes						
Chemikalia i produkty pokrewne	5771478,5	1262393	1494913	6717171,5	1470184	1743516
Chemicals and related products						
Towary przemysłowe sklasyfikowane głównie wg surowca	8168744,4	1789464	2128876	5943803,6	1300995	1542921
Manufactured goods classified chiefly by material						
Maszyny, urządzenia i sprzęt transportowy	1230463,5	269477	320174	15774107,5	3453294	4098124
Machinery and transport equipment						
Różne wyroby przemysłowe	339725,4	74311	88035	4632847,6	1013754	1201621
Miscellaneous manufactured articles						
Towary i transakcje niesklasyfikowane w SITC	17416722,0	3794310	4451955	6966,0	1521	1790
Commodities and transactions not classified elsewhere in the SITC						
RUMUNIA ROMANIA						
OGÓŁEM TOTAL	12123220,9	2655308	3153107	27364147,6	5992404	7112983
Żywność i zwierzęta żywe	440317,1	96356	114076	4016821,1	879216	1042723
Food and live animals						

TABL. 27. **IMPORT WEDŁUG KRAJU WYSŁYKI I EKSPORT WEDŁUG WAŻNIEJSZYCH KRAJÓW Z WYMIENIENIEM SEKCJI SITC W 2021 R. (cd.)**

IMPORTS BY COUNTRY OF CONSIGNMENT AND EXPORTS BY MAJOR COUNTRIES AND SITC SECTIONS IN 2021 (cont.)

SEKCJE SECTIONS	Import Imports			Eksport Exports		
	w tys. PLN in thousand PLN	w tys. EUR in thousand EUR	w tys. dol. USA in thousand USD	w tys. PLN in thousand PLN	w tys. EUR in thousand EUR	w tys. dol. USA in thousand USD
RUMUNIA (dok.) ROMANIA (cont.)						
Napoje i tytoń	459223,7	100046	118141	231698,7	50794	60496
Beverages and tobacco						
Surowce niejadalne z wyjątkiem paliw	691056,6	151381	179554	351899,4	77019	91359
Crude materials, inedible, except fuels						
Paliwa mineralne, smary i materiały pochodne	12772,7	2797	3323	774224,2	169214	200063
Mineral fuels, lubricants and related materials						
Oleje, tłuszcze, woski zwierzęce i roślinne	116302,8	25462	30129	16797,3	3673	4351
Animal and vegetable oils, fats and waxes						
Chemikalia i produkty pokrewne	1269468,2	278035	330123	3435419,9	752089	892128
Chemicals and related products						
Towary przemysłowe sklasyfikowane głównie wg surowca	3019741,9	661506	785495	5701691,8	1248826	1482887
Manufactured goods classified chiefly by material						
Maszyny, urządzenia i sprzęt transportowy	4747078,5	1040523	1237897	7833425,2	1716307	2039566
Machinery and transport equipment						
Różne wyroby przemysłowe	1367258,4	299201	354368	4997864,1	1094326	1298293
Miscellaneous manufactured articles						
SINGAPUR SINGAPORE						
OGÓŁEM	2560308,2	560059	663779	1152277,7	252176	298545
TOTAL						
Żywność i zwierzęta żywe	6127,8	1346	1609	295593,2	64633	76497
Food and live animals						
Chemikalia i produkty pokrewne	123465,9	27070	32312	52574,9	11502	13648
Chemicals and related products						
Towary przemysłowe sklasyfikowane głównie wg surowca	29946,5	6569	7817	133112,7	29114	34469
Manufactured goods classified chiefly by material						
Maszyny, urządzenia i sprzęt transportowy	1909179,3	417410	494152	519569,6	113717	134414
Machinery and transport equipment						
Różne wyroby przemysłowe	485782,4	106388	126367	135057,8	29606	35181
Miscellaneous manufactured articles						
SŁOWACJA SLOVAKIA						
OGÓŁEM	31670819,4	6936519	8237081	33791680,6	7397677	8778017
TOTAL						
Żywność i zwierzęta żywe	1651478,7	361741	429488	3430750,1	751111	891483
Food and live animals						
Napoje i tytoń	51110,6	11182	13245	310537,2	68047	80902
Beverages and tobacco						
Surowce niejadalne z wyjątkiem paliw	1118532,0	245115	291390	1223737,1	267856	317845
Crude materials, inedible, except fuels						
Paliwa mineralne, smary i materiały pochodne	1349701,8	295342	350028	2250087,9	490848	577665
Mineral fuels, lubricants and related materials						
Oleje, tłuszcze, woski zwierzęce i roślinne	76587,1	16704	19608	97250,4	21266	25137
Animal and vegetable oils, fats and waxes						
Chemikalia i produkty pokrewne	1967134,7	430467	510303	2925271,9	640430	760114
Chemicals and related products						
Towary przemysłowe sklasyfikowane głównie wg surowca	8526484,4	1866392	2213563	7954227,2	1741746	2067776
Manufactured goods classified chiefly by material						

TABL. 27. IMPORT WEDŁUG KRAJU WYSŁYKI I EKSPORT WEDŁUG WAŻNIEJSZYCH KRAJÓW Z WYMIENIENIEM SEKCJI SITC W 2021 R. (cd.)

IMPORTS BY COUNTRY OF CONSIGNMENT AND EXPORTS BY MAJOR COUNTRIES AND SITC SECTIONS IN 2021 (cont.)

SEKCJE SECTIONS	Import Imports			Eksport Exports		
	w tys. PLN in thousand PLN	w tys. EUR in thousand EUR	w tys. dol. USA in thousand USD	w tys. PLN in thousand PLN	w tys. EUR in thousand EUR	w tys. dol. USA in thousand USD
SŁOWACJA (dok.) SLOVAKIA (cont.)						
Maszyny, urządzenia i sprzęt transportowy	13720856,9	3006308	3573213	10380221,1	2273556	2700822
Machinery and transport equipment						
Różne wyroby przemysłowe	3208845,9	703248	836222	5217580,8	1142376	1355747
Miscellaneous manufactured articles						
SŁOWENIA SLOVENIA						
OGÓŁEM	8745963,2	1914980	2272320	6113036,2	1338757	1590646
TOTAL						
Żywność i zwierzęta żywe	125284,0	27464	32693	500625,6	109609	130143
Food and live animals						
Napoje i tytoń	3597,3	789	941	161827,8	35506	42272
Beverages and tobacco						
Surowce niejadalne z wyjątkiem paliw	137130,0	30013	35593	212132,5	46425	55051
Crude materials, inedible, except fuels						
Paliwa mineralne, smary i materiały pochodne	5378,2	1173	1382	99370,2	21739	25745
Mineral fuels, lubricants and related materials						
Chemikalia i produkty pokrewne	1549851,6	339710	403929	630549,7	138054	163863
Chemicals and related products						
Towary przemysłowe sklasyfikowane głównie wg surowca	1491590,4	326443	387075	1299647,9	284639	337970
Manufactured goods classified chiefly by material						
Maszyny, urządzenia i sprzęt transportowy	4845267,5	1060570	1257477	2325865,9	509369	605827
Machinery and transport equipment						
Różne wyroby przemysłowe	573905,2	125755	149584	857073,8	187738	223036
Miscellaneous manufactured articles						
Towary i transakcje niesklasyfikowane w SITC	20,6	4	5	22826,8	4995	5930
Commodities and transactions not classified elsewhere in the SITC						
STANY ZJEDNOCZONE UNITED STATES						
OGÓŁEM	23189184,0	5069726	5996648	34837229,4	7625689	9044719
TOTAL						
Żywność i zwierzęta żywe	482224,0	105273	124358	2319066,4	507357	601127
Food and live animals						
Napoje i tytoń	252389,0	55143	65223	298826,9	65559	78216
Beverages and tobacco						
Surowce niejadalne z wyjątkiem paliw	1051923,6	230129	272418	283396,1	62220	74413
Crude materials, inedible, except fuels						
Paliwa mineralne, smary i materiały pochodne	332980,2	72512	85170	79967,3	17588	20871
Mineral fuels, lubricants and related materials						
Chemikalia i produkty pokrewne	2317468,1	507351	601887	1829938,2	400428	474612
Chemicals and related products						
Towary przemysłowe sklasyfikowane głównie wg surowca	2131627,9	466486	552991	5073817,5	1111259	1319460
Manufactured goods classified chiefly by material						
Maszyny, urządzenia i sprzęt transportowy	10761091,0	2354747	2793585	16234980,3	3552645	4210437
Machinery and transport equipment						
Różne wyroby przemysłowe	2401742,7	525148	621606	8611213,7	1885669	2238798
Miscellaneous manufactured articles						
Towary i transakcje niesklasyfikowane w SITC	3455341,4	752413	878793	97762,4	21160	24648
Commodities and transactions not classified elsewhere in the SITC						

TABL. 27. IMPORT WEDŁUG KRAJU WYSŁYKI I EKSPORT WEDŁUG WAŻNIEJSZYCH KRAJÓW Z WYMIENIENIEM SEKCJI SITC W 2021 R. (cd.)

IMPORTS BY COUNTRY OF CONSIGNMENT AND EXPORTS BY MAJOR COUNTRIES AND SITC SECTIONS IN 2021 (cont.)

SEKCJE SECTIONS	Import Imports			Eksport Exports		
	w tys. PLN in thousand PLN	w tys. EUR in thousand EUR	w tys. dol. USA in thousand USD	w tys. PLN in thousand PLN	w tys. EUR in thousand EUR	w tys. dol. USA in thousand USD
SZWAJCARIA SWITZERLAND						
OGÓŁEM TOTAL	6215978,2	1361453	1615723	13557516,3	2967988	3521942
Żywność i zwierzęta żywe	73191,6	16034	19032	571916,4	125244	148688
Food and live animals						
Napoje i tytoń	3860,5	846	1009	105268,6	23029	27307
Beverages and tobacco						
Surowce niejadalne z wyjątkiem paliw	33487,9	7337	8714	214211,2	46934	55838
Crude materials, inedible, except fuels						
Chemikalia i produkty pokrewne	2356267,9	516441	614103	1107207,4	242555	288220
Chemicals and related products						
Towary przemysłowe sklasyfikowane głównie wg surowca	441912,6	96817	115049	2330018,4	510449	606320
Manufactured goods classified chiefly by material						
Maszyny, urządzenia i sprzęt transportowy	2339157,7	512524	608478	4688422,1	1026016	1217750
Machinery and transport equipment						
Różne wyroby przemysłowe	671782,3	146954	173986	4300848,5	941099	1115176
Miscellaneous manufactured articles						
Towary i transakcje niesklasyfikowane w SITC	294337,1	64067	74835	217318,6	47787	56882
Commodities and transactions not classified elsewhere in the SITC						
SZWECJA SWEDEN						
OGÓŁEM TOTAL	27887852,7	6105878	7245396	36698604,9	8036199	9540030
Żywność i zwierzęta żywe	4284507,6	937750	1111207	2753274,2	602832	715318
Food and live animals						
Napoje i tytoń	58525,2	12793	15105	140832,0	30828	36571
Beverages and tobacco						
Surowce niejadalne z wyjątkiem paliw	1145596,3	250530	296800	303759,6	66480	78875
Crude materials, inedible, except fuels						
Paliwa mineralne, smary i materiały pochodne	2075202,2	453155	534293	231001,0	50512	59555
Mineral fuels, lubricants and related materials						
Oleje, tłuszcze, woski zwierzęce i roślinne	98142,7	21486	25486	32557,2	7128	8455
Animal and vegetable oils, fats and waxes						
Chemikalia i produkty pokrewne	1987106,5	434979	515935	1859870,2	407233	483418
Chemicals and related products						
Towary przemysłowe sklasyfikowane głównie wg surowca	8081675,5	1769170	2098766	7343861,8	1607678	1907932
Manufactured goods classified chiefly by material						
Maszyny, urządzenia i sprzęt transportowy	8089874,4	1773260	2110018	17903349,5	3921627	4658008
Machinery and transport equipment						
Różne wyroby przemysłowe	2066939,6	452692	537715	6105773,2	1336594	1585736
Miscellaneous manufactured articles						
Towary i transakcje niesklasyfikowane w SITC	282,6	62	72	24326,2	5287	6163
Commodities and transactions not classified elsewhere in the SITC						
TAJLANDIA THAILAND						
OGÓŁEM TOTAL	2580602,5	564659	668823	1326373,2	290436	344772
Żywność i zwierzęta żywe	173560,1	37925	44858	87179,2	19121	22747
Food and live animals						

TABL. 27. IMPORT WEDŁUG KRAJU WYSŁYKI I EKSPORT WEDŁUG WAŻNIEJSZYCH KRAJÓW Z WYMIENIENIEM SEKCJI SITC W 2021 R. (cd.)

IMPORTS BY COUNTRY OF CONSIGNMENT AND EXPORTS BY MAJOR COUNTRIES AND SITC SECTIONS IN 2021 (cont.)

SEKCJE SECTIONS	Import Imports			Eksport Exports		
	w tys. PLN in thousand PLN	w tys. EUR in thousand EUR	w tys. dol. USA in thousand USD	w tys. PLN in thousand PLN	w tys. EUR in thousand EUR	w tys. dol. USA in thousand USD
TAJLANDIA (dok.) THAILAND (cont.)						
Surowce niejadalne z wyjątkiem paliw	232753,1	50930	60242	93748,6	20502	24225
Crude materials, inedible, except fuels						
Chemikalia i produkty pokrewne	189015,0	41413	49246	141673,7	30988	36681
Chemicals and related products						
Towary przemysłowe sklasyfikowane głównie wg surowca	348974,2	76307	90219	627620,0	137410	163339
Manufactured goods classified chiefly by material						
Maszyny, urządzenia i sprzęt transportowy	1082935,1	236845	280244	331344,7	72594	86123
Machinery and transport equipment						
Różne wyroby przemysłowe	539527,1	118217	140440	42018,4	9212	10939
Miscellaneous manufactured articles						
TAJWAN TAIWAN						
OGÓŁEM	5661209,9	1237832	1464313	693268,8	151768	180050
TOTAL						
Żywność i zwierzęta żywe	8118,3	1770	2080	60334,9	13200	15680
Food and live animals						
Surowce niejadalne z wyjątkiem paliw	46906,8	10256	12122	27542,3	6037	7174
Crude materials, inedible, except fuels						
Chemikalia i produkty pokrewne	271211,4	59291	70229	111389,9	24400	28936
Chemicals and related products						
Towary przemysłowe sklasyfikowane głównie wg surowca	1052950,6	230407	272965	85217,7	18646	22125
Manufactured goods classified chiefly by material						
Maszyny, urządzenia i sprzęt transportowy	3442670,2	752743	890590	311548,4	68218	80929
Machinery and transport equipment						
Różne wyroby przemysłowe	827710,0	180815	213297	84407,0	18458	21872
Miscellaneous manufactured articles						
TURCJA TURKEY						
OGÓŁEM	16454209,8	3599058	4262438	12101348,6	2648306	3140662
TOTAL						
Żywność i zwierzęta żywe	809766,1	177282	210195	457085,5	100091	118761
Food and live animals						
Napoje i tytoń	57888,9	12705	15135	49746,6	10893	12938
Beverages and tobacco						
Surowce niejadalne z wyjątkiem paliw	365066,4	79808	94341	973322,8	212998	252901
Crude materials, inedible, except fuels						
Paliwa mineralne, smary i materiały pochodne	313618,2	68136	79439	68136,1	14970	17949
Mineral fuels, lubricants and related materials						
Chemikalia i produkty pokrewne	1388695,9	303718	359891	1511712,2	330747	391802
Chemicals and related products						
Towary przemysłowe sklasyfikowane głównie wg surowca	5032149,0	1100905	1305112	2156879,2	471840	559222
Manufactured goods classified chiefly by material						
Maszyny, urządzenia i sprzęt transportowy	5813606,0	1271388	1504782	6319395,7	1383087	1640344
Machinery and transport equipment						

TABL. 27. IMPORT WEDŁUG KRAJU WYSŁŹKI I EKSPORT WEDŁUG WAŻNIEJSZYCH KRAJÓW Z WYMIENIENIEM SEKCJI SITC W 2021 R. (cd.)

IMPORTS BY COUNTRY OF CONSIGNMENT AND EXPORTS BY MAJOR COUNTRIES AND SITC SECTIONS IN 2021 (cont.)

SEKCJE SECTIONS	Import Imports			Eksport Exports		
	w tys. PLN in thousand PLN	w tys. EUR in thousand EUR	w tys. dol. USA in thousand USD	w tys. PLN in thousand PLN	w tys. EUR in thousand EUR	w tys. dol. USA in thousand USD
TURCJA (dok.) TURKEY (cont.)						
Różne wyroby przemysłowe	2640452,1	577950	685144	541315,8	118487	140600
Miscellaneous manufactured articles						
Towary i transakcje niesklasyfikowane w SITC Commodities and transactions not classified elsewhere in the SITC	32306,0	7022	8232	23737,0	5190	6141
UKRAINA UKRAINE						
OGÓŁEM	19162623,0	4194742	4976830	28659560,7	6270062	7429718
TOTAL						
Żywność i zwierzęta żywe	2065354,8	451797	534469	3335392,7	729981	865458
Food and live animals						
Napoje i tytoń	69547,5	15246	18127	194731,0	42596	50447
Beverages and tobacco						
Surowce niejadalne z wyjątkiem paliw	3255043,3	713170	847741	547187,5	119705	141943
Crude materials, inedible, except fuels						
Paliwa mineralne, smary i materiały pochodne Mineral fuels, lubricants and related materials	267703,5	58622	69659	1172175,7	255734	301065
Oleje, tłuszcze, woski zwierzęce i roślinne	1681095,0	367455	434522	105007,6	22974	27206
Animal and vegetable oils, fats and waxes						
Chemikalia i produkty pokrewne	1165513,9	255034	302098	4826632,7	1055580	1249493
Chemicals and related products						
Towary przemysłowe sklasyfikowane głównie wg surowca	8255783,4	1807483	2146254	5634919,9	1233353	1462747
Manufactured goods classified chiefly by material						
Maszyny, urządzenia i sprzęt transportowy	985279,4	215812	256395	8598046,4	1881221	2230721
Machinery and transport equipment						
Różne wyroby przemysłowe	1414031,9	309408	366721	4231767,3	925926	1097101
Miscellaneous manufactured articles						
WĘGRY HUNGARY						
OGÓŁEM	22511367,0	4930254	5854893	32823488,4	7189127	8536808
TOTAL						
Żywność i zwierzęta żywe	1424671,7	311923	369982	3299049,9	722290	856879
Food and live animals						
Napoje i tytoń	111943,8	24488	29060	787884,0	172481	204564
Beverages and tobacco						
Surowce niejadalne z wyjątkiem paliw	360359,0	78842	93352	331835,8	72693	86322
Crude materials, inedible, except fuels						
Paliwa mineralne, smary i materiały pochodne Mineral fuels, lubricants and related materials	144240,6	31621	37599	468018,8	102348	121015
Oleje, tłuszcze, woski zwierzęce i roślinne	304796,2	66757	79360	59859,0	13111	15569
Animal and vegetable oils, fats and waxes						
Chemikalia i produkty pokrewne	6046928,4	1324075	1571969	3387366,5	741861	880623
Chemicals and related products						
Towary przemysłowe sklasyfikowane głównie wg surowca	3379636,2	740196	878715	7997955,8	1752123	2081537
Manufactured goods classified chiefly by material						

TABL. 27. **IMPORT WEDŁUG KRAJU WYSŁŹKI I EKSPORT WEDŁUG WAŻNIEJSZYCH KRAJÓW Z WYMIENIENIEM SEKCJI SITC W 2021 R. (cd.)**

IMPORTS BY COUNTRY OF CONSIGNMENT AND EXPORTS BY MAJOR COUNTRIES AND SITC SECTIONS IN 2021 (cont.)

SEKCJE SECTIONS	Import Imports			Eksport Exports		
	w tys. PLN in thousand PLN	w tys. EUR in thousand EUR	w tys. dol. USA in thousand USD	w tys. PLN in thousand PLN	w tys. EUR in thousand EUR	w tys. dol. USA in thousand USD
WĘGRY (dok.) HUNGARY (cont.)						
Maszyny, urządzenia i sprzęt transportowy	8771123,1	1921274	2282683	11470250,6	2513062	2986617
Machinery and transport equipment						
Różne wyroby przemysłowe	1961096,8	429640	510470	5017116,8	1098247	1302594
Miscellaneous manufactured articles						
WIELKA BRYTANIA UNITED KINGDOM						
OGÓŁEM TOTAL	18363499,4	4018094	4761473	65783850,1	14402015	17088686
Żywność i zwierzęta żywe	500472,6	109464	129633	12147704,1	2659300	3154825
Food and live animals						
Napoje i tytoń	674785,8	147437	173983	1183007,7	258739	306179
Beverages and tobacco						
Surowce niejadalne z wyjątkiem paliw	419266,9	91750	108795	1035166,8	226732	269041
Crude materials, inedible, except fuels						
Paliwa mineralne, smary i materiały pochodne	450967,2	97823	113620	415291,8	90954	107916
Mineral fuels, lubricants and related materials						
Oleje, tłuszcze, woski zwierzęce i roślinne	32976,8	7214	8537	51861,8	11341	13397
Animal and vegetable oils, fats and waxes						
Chemikalia i produkty pokrewne	3465615,1	758553	899813	5291412,7	1158262	1373653
Chemicals and related products						
Towary przemysłowe sklasyfikowane głównie wg surowca	3447564,8	754668	895504	10487296,9	2296686	2727533
Manufactured goods classified chiefly by material						
Maszyny, urządzenia i sprzęt transportowy	7444422,5	1629376	1931309	25134851,9	5502762	6529290
Machinery and transport equipment						
Różne wyroby przemysłowe	1847119,6	404256	479550	10023961,9	2194333	2603408
Miscellaneous manufactured articles						
Towary i transakcje niesklasyfikowane w SITC	80308,1	17553	20728	13294,5	2907	3445
Commodities and transactions not classified elsewhere in the SITC						
WIETNAM VIETNAM						
OGÓŁEM TOTAL	6119688,3	1339580	1588874	1941757,1	425066	504390
Żywność i zwierzęta żywe	485432,8	106285	126135	581262,1	127348	151604
Food and live animals						
Surowce niejadalne z wyjątkiem paliw	44144,2	9660	11462	122983,1	26913	31834
Crude materials, inedible, except fuels						
Chemikalia i produkty pokrewne	105793,0	23227	27719	182111,2	39786	47086
Chemicals and related products						
Towary przemysłowe sklasyfikowane głównie wg surowca	835603,7	182976	217225	568832,9	124760	148315
Manufactured goods classified chiefly by material						
Maszyny, urządzenia i sprzęt transportowy	3587490,0	784959	930171	412668,4	90080	106395
Machinery and transport equipment						
Różne wyroby przemysłowe	1059339,9	232060	275674	61865,6	13533	15983
Miscellaneous manufactured articles						

TABL. 27. IMPORT WEDŁUG KRAJU WYSŁYKI I EKSPORT WEDŁUG WAŻNIEJSZYCH KRAJÓW Z WYMIENIENIEM SEKCJI SITC W 2021 R. (dok.)

IMPORTS BY COUNTRY OF CONSIGNMENT AND EXPORTS BY MAJOR COUNTRIES AND SITC SECTIONS IN 2021 (cont.)

SEKCJE SECTIONS	Import Imports			Eksport Exports		
	w tys. PLN in thousand PLN	w tys. EUR in thousand EUR	w tys. dol. USA in thousand USD	w tys. PLN in thousand PLN	w tys. EUR in thousand EUR	w tys. dol. USA in thousand USD
WŁOCHY ITALY						
OGÓŁEM	67131235,4	14702730	17459624	61000181,6	13361942	15871881
TOTAL						
Żywność i zwierzęta żywe	4405614,0	964372	1143943	6378606,6	1397529	1660254
Food and live animals						
Napoje i tytoń	1126727,0	245987	290574	2092843,1	458825	546170
Beverages and tobacco						
Surowce niejadalne z wyjątkiem paliw	583224,2	127701	151540	1858613,1	406982	483479
Crude materials, inedible, except fuels						
Paliwa mineralne, smary i materiały pochodne	127695,8	27947	33146	315663,5	68898	81161
Mineral fuels, lubricants and related materials						
Oleje, tłuszcze, woski zwierzęce i roślinne	262890,5	57536	68242	38812,2	8502	10094
Animal and vegetable oils, fats and waxes						
Chemikalia i produkty pokrewne	9072880,8	1987220	2359341	5254517,4	1150704	1365834
Chemicals and related products						
Towary przemysłowe sklasyfikowane głównie wg surowca	19211420,4	4208454	5001067	11321213,6	2479361	2942945
Manufactured goods classified chiefly by material						
Maszyny, urządzenia i sprzęt transportowy	24194839,3	5299623	6294801	25506418,0	5587980	6641877
Machinery and transport equipment						
Różne wyroby przemysłowe	8135244,5	1781541	2114171	8140691,1	1782818	2115905
Miscellaneous manufactured articles						
Towary i transakcje niesklasyfikowane w SITC	10698,9	2349	2799	92803,1	20343	24163
Commodities and transactions not classified elsewhere in the SITC						

TABL. 28. **IMPORT I EKSPORT WEDŁUG WAŻNIEJSZYCH KRAJÓW Z WYMIENIENIEM SEKCJI CN W 2021 R.**
(ceny bieżące)

IMPORTS AND EXPORTS BY MAJOR COUNTRIES AND CN SECTIONS IN 2021 (current prices)

U w a g a. Tajwan — Chiny — Tajwan.

N o t e. Taiwan — China — Taiwan.

SEKCJE SECTIONS	Import Imports			Eksport Exports		
	w tys. PLN in thousand PLN	w tys. EUR in thousand EUR	w tys. dol. USA in thousand USD	w tys. PLN in thousand PLN	w tys. EUR in thousand EUR	w tys. dol. USA in thousand USD
ARGENTYNA ARGENTINA						
OGÓŁEM	3461239,1	757116	897268	395417,3	86627	102847
TOTAL						
Zwierzęta żywe; produkty pochodzenia zwierzęcego	62376,1	13656	16196	24,3	5	6
Live animals; animal products						
Produkty pochodzenia roślinnego	511902,0	112094	133094	5890,2	1295	1543
Vegetable products						
Przetwory spożywcze	2692963,4	588760	697215	11134,6	2439	2906
Prepared foodstuffs						
Produkty przemysłu chemicznego	8844,7	1940	2312	36498,0	7998	9505
Products of the chemical industry						
Tworzywa sztuczne i kauczuk oraz artykuły z nich	874,4	192	228	65791,2	14441	17133
Plastics and rubber and articles thereof						
Ścier drzewny, papier, tektura i artykuły z nich	402,2	88	106	23450,7	5144	6125
Pulp of wood, paper, paperboard and articles thereof						
Materiały i artykuły włókiennicze	25861,5	5666	6708	1771,9	388	460
Textiles and textile articles						
Metale nieżelazne i artykuły z nich	7277,9	1585	1844	13956,3	3058	3636
Base metals and articles thereof						
Maszyny i urządzenia, sprzęt elektryczny i elektrotechniczny	8778,8	1925	2282	92715,4	20297	24067
Machinery and mechanical appliances, electrical and electrotechnical equipment						
Sprzęt transportowy	133049,4	29261	34961	70458,4	15417	18287
Transport equipment						
Przyrządy i aparatura, optyczne, fotograficzne, pomiarowe, kontrolne, itp.	552,8	121	141	19606,9	4270	5014
Optical, photographic, measuring, checking instruments, etc.						
Artykuły przemysłowe różne — meble, prefabrykaty budynków, zabawki, itp.	43,1	9	11	39794,4	8731	10427
Miscellaneous manufactured articles						
AUSTRIA AUSTRIA						
OGÓŁEM	20795149,6	4553948	5406265	29687442,9	6499083	7710090
TOTAL						
Zwierzęta żywe; produkty pochodzenia zwierzęcego	182439,1	39937	47376	574161,2	125651	148874
Live animals; animal products						
Produkty pochodzenia roślinnego	202472,8	44431	52948	359747,5	78803	93501
Vegetable products						
Tłuszcze i oleje	152006,2	33441	39976	159225,4	34765	40947
Fats and oils						
Przetwory spożywcze	1138615,7	249175	295316	1671682,5	366133	434331
Prepared foodstuffs						
Produkty mineralne	109905,2	24083	28624	1927841,0	421372	498508
Mineral products						
Produkty przemysłu chemicznego	2501915,0	548052	651205	1730967,9	378074	446270
Products of the chemical industry						

TABL. 28. **IMPORT I EKSPORT WEDŁUG WAŻNIEJSZYCH KRAJÓW Z WYMIENIENIEM SEKCJI CN W 2021 R. (cd.)**
 IMPORTS AND EXPORTS BY MAJOR COUNTRIES AND CN SECTIONS IN 2021 (cont.)

SEKCJE SECTIONS	Import Imports			Eksport Exports		
	w tys. PLN in thousand PLN	w tys. EUR in thousand EUR	w tys. dol. USA in thousand USD	w tys. PLN in thousand PLN	w tys. EUR in thousand EUR	w tys. dol. USA in thousand USD
AUSTRIA (dok.) AUSTRIA (cont.)						
Tworzywa sztuczne i kauczuk oraz artykuły z nich	2204913,6	482624	572370	1830983,0	400916	475814
Plastics and rubber and articles thereof						
Skóry i artykuły z nich	42853,3	9391	11154	146250,3	32012	37917
Raw hides and skins, articles thereof						
Drewno i artykuły z drewna	408113,2	89394	106130	626068,9	137117	162902
Wood and articles of wood						
Ścier drzewny, papier, tektura i artykuły z nich	1852876,1	405529	480796	1099250,0	240631	285409
Pulp of wood, paper, paperboard and articles thereof						
Materiały i artykuły włókiennicze	337023,5	73780	87520	1293944,4	283095	335454
Textiles and textile articles						
Obuwie, nakrycia głowy, itp.	219760,7	48148	57215	314589,3	68917	81893
Footwear, headgear, etc.						
Artykuły z kamienia, wyroby ceramiczne, szkło	176291,5	38610	45816	480113,0	105145	124817
Articles of stone, ceramic products, glass						
Perły, kamienie szlachetne, metale szlachetne i artykuły z nich	278550,1	60953	72370	34735,4	7601	8990
Pearls, precious stones and metals, articles thereof						
Metale nieszlachetne i artykuły z nich	4311298,7	944177	1121080	4101513,1	898213	1066375
Base metals and articles thereof						
Maszyny i urządzenia, sprzęt elektryczny i elektrotechniczny	4357049,5	954160	1132959	6413819,0	1404634	1667385
Machinery and mechanical appliances, electrical and electrotechnical equipment						
Sprzęt transportowy	1533278,2	335934	399038	3583799,0	784818	932013
Transport equipment						
Przyrządy i aparatura, optyczne, fotograficzne, pomiarowe, kontrolne, itp.	326293,6	71517	85065	376881,7	82435	97554
Optical, photographic, measuring, checking instruments, etc.						
Artykuły przemysłowe różne — meble, prefabrykaty budynków, zabawki, itp.	421933,2	92425	109708	2959430,4	648216	770502
Miscellaneous manufactured articles						
Dzieła sztuki, przedmioty kolekcjonerskie i antyki	27321,6	5951	6949	1448,8	317	375
Works of art, collectors' pieces and antiques						
BELGIA BELGIUM						
O G Ó Ł E M	32594869,5	7139953	8481995	32574752,2	7133087	8467193
TOTAL						
Zwierzęta żywe; produkty pochodzenia zwierzęcego	1821368,8	398981	473889	938242,2	205476	244045
Live animals; animal products						
Produkty pochodzenia roślinnego	551890,5	120964	143894	710424,6	155440	184217
Vegetable products						
Tłuszcze i oleje	174022,9	38105	45219	46822,7	10233	12143
Fats and oils						
Przetwory spożywcze	1477761,1	323806	384882	2567016,8	561988	666989
Prepared foodstuffs						
Produkty mineralne	597612,9	130624	154407	1019279,0	222303	261054
Mineral products						
Produkty przemysłu chemicznego	9683826,1	2120672	2519204	3145373,3	688696	816484
Products of the chemical industry						

TABLE 28. **IMPORT I EKSPORT WEDŁUG WAŻNIEJSZYCH KRAJÓW Z WYMIENIENIEM SEKCJI CN W 2021 R. (cd.)**
 IMPORTS AND EXPORTS BY MAJOR COUNTRIES AND CN SECTIONS IN 2021 (cont.)

SEKCJE SECTIONS	Import Imports			Eksport Exports		
	w tys. PLN in thousand PLN	w tys. EUR in thousand EUR	w tys. dol. USA in thousand USD	w tys. PLN in thousand PLN	w tys. EUR in thousand EUR	w tys. dol. USA in thousand USD
BELGIA (dok.) BELGIUM (cont.)						
Tworzywa sztuczne i kauczuk oraz artykuły z nich	5841435,8	1278901	1517563	2769738,6	606554	720342
Plastics and rubber and articles thereof						
Skóry i artykuły z nich	70994,6	15574	18536	57254,5	12516	14792
Raw hides and skins, articles thereof						
Drewno i artykuły z drewna	228075,6	50013	59554	743926,0	162993	193829
Wood and articles of wood						
Ścier drzewny, papier, tektura i artykuły z nich	549814,2	120397	142942	729033,2	159622	189533
Pulp of wood, paper, paperboard and articles thereof						
Materiały i artykuły włókiennicze	1164705,8	254799	301889	846470,6	185202	219391
Textiles and textile articles						
Obuwie, nakrycia głowy, itp.	223899,4	49097	58455	99424,3	21757	25790
Footwear, headgear, etc.						
Artykuły z kamienia, wyroby ceramiczne, szkło	421542,0	92385	109819	636634,0	139422	165575
Articles of stone, ceramic products, glass						
Perły, kamienie szlachetne, metale szlachetne i artykuły z nich	78532,6	17185	20393	379526,6	82981	98244
Pearls, precious stones and metals, articles thereof						
Metale nieszlachetne i artykuły z nich	3887072,2	850762	1008399	2824391,4	618210	733380
Base metals and articles thereof						
Maszyny i urządzenia, sprzęt elektryczny i elektrotechniczny	2784593,7	610716	726550	8286405,5	1815316	2156798
Machinery and mechanical appliances, electrical and electrotechnical equipment						
Sprzęt transportowy	2462798,5	541056	646875	4303737,6	943392	1122528
Transport equipment						
Przyrządy i aparatura, optyczne, fotograficzne, pomiarowe, kontrolne, itp.	278368,2	61009	72569	246659,3	54004	64072
Optical, photographic, measuring, checking instruments, etc.						
Artykuły przemysłowe różne — meble, prefabrykaty budynków, zabawki, itp.	293503,9	64242	76182	2185824,0	478528	567947
Miscellaneous manufactured articles						
Dzieła sztuki, przedmioty kolekcjonerskie i antyki	263,7	58	70	37146,1	8143	9672
Works of art, collectors' pieces and antiques						
BIAŁORUŚ BELARUS						
OGÓŁEM	6647957,5	1455260	1726845	8041026,0	1759889	2087540
TOTAL						
Zwierzęta żywe; produkty pochodzenia zwierzęcego	11721,1	2558	3019	108647,3	23729	28008
Live animals; animal products						
Produkty pochodzenia roślinnego	96380,2	21094	24922	755571,1	165305	196090
Vegetable products						
Tłuszcze i oleje	247987,5	54169	63856	2110,9	462	547
Fats and oils						
Przetwory spożywcze	135668,4	29708	35258	269574,6	58929	69715
Prepared foodstuffs						
Produkty mineralne	746099,8	163789	195621	64280,2	14063	16647
Mineral products						
Produkty przemysłu chemicznego	882612,6	192969	228187	834036,6	182465	216330
Products of the chemical industry						

TABL. 28. **IMPORT I EKSPORT WEDŁUG WAŻNIEJSZYCH KRAJÓW Z WYMIENIENIEM SEKCJI CN W 2021 R. (cd.)**
 IMPORTS AND EXPORTS BY MAJOR COUNTRIES AND CN SECTIONS IN 2021 (cont.)

SEKCJE SECTIONS	Import Imports			Eksport Exports		
	w tys. PLN in thousand PLN	w tys. EUR in thousand EUR	w tys. dol. USA in thousand USD	w tys. PLN in thousand PLN	w tys. EUR in thousand EUR	w tys. dol. USA in thousand USD
BIAŁORUŚ (dok.) BELARUS (cont.)						
Tworzywa sztuczne i kauczuk oraz artykuły z nich	272324,8	59609	70782	837877,0	183472	217850
Plastics and rubber and articles thereof						
Skóry i artykuły z nich	23752,8	5196	6158	25166,8	5514	6543
Raw hides and skins, articles thereof						
Drewno i artykuły z drewna	1617401,3	354225	420555	105448,1	23086	27390
Wood and articles of wood						
Ścier drzewny, papier, tektura i artykuły z nich	104394,0	22843	27068	361619,8	79098	93717
Pulp of wood, paper, paperboard and articles thereof						
Materiały i artykuły włókiennicze	118601,8	25988	30921	353912,9	77453	91893
Textiles and textile articles						
Obuwie, nakrycia głowy, itp.	1797,2	394	469	42830,3	9378	11144
Footwear, headgear, etc.						
Artykuły z kamienia, wyroby ceramiczne, szkło	241221,1	52831	62752	167301,0	36597	43369
Articles of stone, ceramic products, glass						
Metale nieszlachetne i artykuły z nich	1127120,3	246503	292248	733366,9	160520	190439
Base metals and articles thereof						
Maszyny i urządzenia, sprzęt elektryczny i elektrotechniczny	161927,4	35404	41847	1970800,2	431467	512082
Machinery and mechanical appliances, electrical and electrotechnical equipment						
Sprzęt transportowy	348778,3	76320	90757	1051830,7	230262	273149
Transport equipment						
Przyrządy i aparatura, optyczne, fotograficzne, pomiarowe, kontrolne, itp.	13365,9	2926	3471	135258,5	29620	35144
Optical, photographic, measuring, checking instruments, etc.						
Artykuły przemysłowe różne — meble, prefabrykaty budynków, zabawki, itp.	495390,6	108427	128591	219883,5	48139	57092
Miscellaneous manufactured articles						
BRAZYLIA BRAZIL						
OGÓŁEM	6465919,7	1417558	1684284	2505212,0	549038	652543
TOTAL						
Zwierzęta żywe; produkty pochodzenia zwierzęcego	20675,9	4528	5384	377,3	83	99
Live animals; animal products						
Produkty pochodzenia roślinnego	441230,0	96480	114149	68097,8	15064	18176
Vegetable products						
Przetwory spożywcze	2184566,1	479253	570161	78693,6	17218	20395
Prepared foodstuffs						
Produkty mineralne	1329402,6	291225	344855	96086,4	21129	25317
Mineral products						
Produkty przemysłu chemicznego	358631,6	78628	93426	436601,9	95788	114135
Products of the chemical industry						
Tworzywa sztuczne i kauczuk oraz artykuły z nich	111262,1	24351	28899	374580,7	81909	96929
Plastics and rubber and articles thereof						
Skóry i artykuły z nich	77150,2	16915	20140	954,6	209	247
Raw hides and skins, articles thereof						
Drewno i artykuły z drewna	6836,5	1492	1765	38461,0	8443	10069
Wood and articles of wood						
Ścier drzewny, papier, tektura i artykuły z nich	300962,3	65847	78003	73364,9	16098	19242
Pulp of wood, paper, paperboard and articles thereof						

TABL. 28. **IMPORT I EKSPORT WEDŁUG WAŻNIEJSZYCH KRAJÓW Z WYMIENIENIEM SEKCJI CN W 2021 R. (cd.)**
 IMPORTS AND EXPORTS BY MAJOR COUNTRIES AND CN SECTIONS IN 2021 (cont.)

SEKCJE SECTIONS	Import Imports			Eksport Exports		
	w tys. PLN in thousand PLN	w tys. EUR in thousand EUR	w tys. dol. USA in thousand USD	w tys. PLN in thousand PLN	w tys. EUR in thousand EUR	w tys. dol. USA in thousand USD
BRAZYLIA (dok.) BRAZIL (cont.)						
Obuwie, nakrycia głowy, itp.	57973,5	12740	15217	1047,4	229	270
Footwear, headgear, etc.						
Artykuły z kamienia, wyroby ceramiczne, szkło	22099,9	4833	5733	50144,1	10991	13092
Articles of stone, ceramic products, glass						
Perły, kamienie szlachetne, metale szlachetne i artykuły z nich	32141,9	7070	8425	131,9	29	34
Pearls, precious stones and metals, articles thereof						
Metale nieszlachetne i artykuły z nich	251387,2	54442	62977	172674,5	37892	45118
Base metals and articles thereof						
Maszyny i urządzenia, sprzęt elektryczny i elektrotechniczny	258777,7	56804	67613	743738,8	162886	193221
Machinery and mechanical appliances, electrical and electrotechnical equipment						
Sprzęt transportowy	970676,7	213698	256502	215202,2	47102	55841
Transport equipment						
Przyrządy i aparatura, optyczne, fotograficzne, pomiarowe, kontrolne, itp.	26378,3	5796	6931	61961,1	13581	16151
Optical, photographic, measuring, checking in- struments, etc.						
Artykuły przemysłowe różne — meble, prefa- brykaty budynków, zabawki, itp.	4119,1	905	1077	75048,0	16437	19519
Miscellaneous manufactured articles						
BULGARIA BULGARIA						
O G Ó Ł E M	3695775,2	809306	960680	6709538,9	1468825	1742331
TOTAL						
Zwierzęta żywe; produkty pochodzenia zwie- rzęcego	27472,6	5992	7057	451473,7	98855	117339
Live animals; animal products						
Produkty pochodzenia roślinnego	214712,9	47006	55768	116863,2	25586	30376
Vegetable products						
Tłuszcze i oleje	23003,9	5012	5894	22589,8	4936	5841
Fats and oils						
Przetwory spożywcze	362009,6	79201	93828	844863,2	184946	219385
Prepared foodstuffs						
Produkty mineralne	16188,6	3525	4176	29473,2	6449	7646
Mineral products						
Produkty przemysłu chemicznego	236917,1	51842	61516	571439,1	125132	148550
Products of the chemical industry						
Tworzywa sztuczne i kauczuk oraz artykuły z nich	179284,7	39257	46602	574942,3	125886	149403
Plastics and rubber and articles thereof						
Skóry i artykuły z nich	18800,2	4127	4925	50999,8	11166	13244
Raw hides and skins, articles thereof						
Drewno i artykuły z drewna	5999,7	1317	1558	80731,5	17669	20949
Wood and articles of wood						
Ścier drzewny, papier, tektura i artykuły z nich	35239,4	7725	9188	139715,5	30568	36215
Pulp of wood, paper, paperboard and articles thereof						
Materiały i artykuły włókiennicze	239005,7	52358	62154	491839,0	107613	127432
Textiles and textile articles						
Obuwie, nakrycia głowy, itp.	12595,8	2762	3286	250642,2	54869	65088
Footwear, headgear, etc.						
Artykuły z kamienia, wyroby ceramiczne, szkło	144595,4	31679	37692	96534,8	21140	25120
Articles of stone, ceramic products, glass						

TABL. 28. **IMPORT I EKSPORT WEDŁUG WAŻNIEJSZYCH KRAJÓW Z WYMIENIENIEM SEKCJI CN W 2021 R. (cd.)**
 IMPORTS AND EXPORTS BY MAJOR COUNTRIES AND CN SECTIONS IN 2021 (cont.)

SEKCJE SECTIONS	Import Imports			Eksport Exports		
	w tys. PLN in thousand PLN	w tys. EUR in thousand EUR	w tys. dol. USA in thousand USD	w tys. PLN in thousand PLN	w tys. EUR in thousand EUR	w tys. dol. USA in thousand USD
BULGARIA (dok.) BULGARIA (cont.)						
Perły, kamienie szlachetne, metale szlachetne i artykuły z nich	23594,3	5157	6110	57892,4	12582	14653
Pearls, precious stones and metals, articles thereof						
Metale nieszlachetne i artykuły z nich	905398,9	198198	235039	480594,6	105242	124831
Base metals and articles thereof						
Maszyny i urządzenia, sprzęt elektryczny i elektrotechniczny	868221,4	190259	226213	1267898,6	277532	329151
Machinery and mechanical appliances, electrical and electrotechnical equipment						
Sprzęt transportowy	147961,3	32437	38531	589970,9	129343	153996
Transport equipment						
Przyrządy i aparatura, optyczne, fotograficzne, pomiarowe, kontrolne, itp.	61324,2	13428	15948	62587,8	13709	16272
Optical, photographic, measuring, checking in- struments, etc.						
Broń i amunicja	50636,0	11195	13480	91019,6	19813	23138
Arms and ammunition						
Artykuły przemysłowe różne — meble, prefa- brykaty budynków, zabawki, itp.	122812,5	26827	31715	436901,6	95665	113554
Miscellaneous manufactured articles						
CHINY CHINA						
OGÓŁEM	195865749,3	42849979	50750169	13978428,4	3061907	3637099
TOTAL						
Zwierzęta żywe; produkty pochodzenia zwie- rzęcego	717009,3	157026	186266	563238,0	123598	147611
Live animals; animal products						
Produkty pochodzenia roślinnego	567474,7	124221	147356	45730,4	10007	11861
Vegetable products						
Przetwory spożywcze	580554,0	127068	150779	252485,6	55255	65526
Prepared foodstuffs						
Produkty mineralne	434352,5	95105	112679	128364,2	28374	34180
Mineral products						
Produkty przemysłu chemicznego	9092933,4	1989815	2358047	725588,2	158720	187942
Products of the chemical industry						
Tworzywa sztuczne i kauczuk oraz artykuły z nich	6747839,7	1476568	1749528	747900,4	163919	195002
Plastics and rubber and articles thereof						
Skóry i artykuły z nich	1975588,5	432422	512567	81277,4	17761	20922
Raw hides and skins, articles thereof						
Drewno i artykuły z drewna	672254,0	146936	173678	779854,7	170818	203180
Wood and articles of wood						
Ścier drzewny, papier, tektura i artykuły z nich thereof	889226,5	194398	229834	124409,7	27274	32453
Pulp of wood, paper, paperboard and articles thereof						
Materiały i artykuły włókiennicze	18477482,2	4042599	4786984	130841,2	28637	33948
Textiles and textile articles						
Obuwie, nakrycia głowy, itp.	6105421,7	1336297	1584595	12144,0	2651	3128
Footwear, headgear, etc.						
Artykuły z kamienia, wyroby ceramiczne, szkło Articles of stone, ceramic products, glass	2594333,5	567285	670935	387614,6	85011	101088
Perły, kamienie szlachetne, metale szlachetne i artykuły z nich	501989,2	109771	129806	3397,0	746	888
Pearls, precious stones and metals, articles thereof						

TABL. 28. **IMPORT I EKSPORT WEDŁUG WAŻNIEJSZYCH KRAJÓW Z WYMIENIENIEM SEKCJI CN W 2021 R. (cd.)**
 IMPORTS AND EXPORTS BY MAJOR COUNTRIES AND CN SECTIONS IN 2021 (cont.)

SEKCJE SECTIONS	Import Imports			Eksport Exports		
	w tys. PLN in thousand PLN	w tys. EUR in thousand EUR	w tys. dol. USA in thousand USD	w tys. PLN in thousand PLN	w tys. EUR in thousand EUR	w tys. dol. USA in thousand USD
CHINY (dok.) CHINA (cont.)						
Metale nieszlachetne i artykuły z nich	11838345,0	2589447	3064460	3886206,5	850457	1008090
Base metals and articles thereof						
Maszyny i urządzenia, sprzęt elektryczny i elektrotechniczny	103335885,4	22606637	26778668	4289164,1	940051	1117950
Machinery and mechanical appliances, electrical and electrotechnical equipment						
Sprzęt transportowy	6080357,0	1329627	1572539	656343,6	143818	170949
Transport equipment						
Przyrządy i aparatura, optyczne, fotograficzne, pomiarowe, kontrolne, itp.	6562664,5	1436548	1703354	736020,0	161104	191032
Optical, photographic, measuring, checking in- struments, etc.						
Broń i amunicja	74090,7	16220	19197	154,7	33	38
Arms and ammunition						
Artykuły przemysłowe różne — meble, prefa- brykaty budynków, zabawki, itp.	18601825,5	4068468	4814744	422226,8	92474	109881
Miscellaneous manufactured articles						
CHORWACJA CROATIA						
OGÓŁEM	1145434,6	250787	297491	5369438,4	1175931	1396158
TOTAL						
Zwierzęta żywe; produkty pochodzenia zwie- rzęcego	18106,0	3943	4624	256952,5	56246	66681
Live animals; animal products						
Produkty pochodzenia roślinnego	6690,3	1465	1733	107588,1	23580	28044
Vegetable products						
Przetwory spożywcze	126107,0	27624	32802	792068,7	173459	205783
Prepared foodstuffs						
Produkty mineralne	10145,0	2222	2646	40802,1	8917	10538
Mineral products						
Produkty przemysłu chemicznego	122074,3	26714	31542	334395,4	73280	87051
Products of the chemical industry						
Tworzywa sztuczne i kauczuk oraz artykuły z nich	63064,0	13810	16401	350650,2	76815	91319
Plastics and rubber and articles thereof						
Skóry i artykuły z nich	13278,8	2911	3469	49271,7	10789	12807
Raw hides and skins, articles thereof						
Drewno i artykuły z drewna	43853,4	9610	11423	85150,0	18655	22171
Wood and articles of wood						
Ścier drzewny, papier, tektura i artykuły z nich thereof	64963,8	14209	16805	107710,8	23595	28046
Pulp of wood, paper, paperboard and articles thereof						
Materiały i artykuły włókiennicze	55961,5	12248	14533	418456,6	91561	108480
Textiles and textile articles						
Obuwie, nakrycia głowy, itp.	16250,9	3566	4227	188108,3	41185	48872
Footwear, headgear, etc.						
Artykuły z kamienia, wyroby ceramiczne, szkło Articles of stone, ceramic products, glass	48144,9	10539	12523	162025,2	35489	42142
Metale nieszlachetne i artykuły z nich	163011,2	35676	42336	538454,6	117914	139933
Base metals and articles thereof						
Maszyny i urządzenia, sprzęt elektryczny i elektrotechniczny	272656,6	59718	70933	920184,4	201425	238972
Machinery and mechanical appliances, electrical and electrotechnical equipment						
Sprzęt transportowy	44907,1	9844	11703	367756,6	80647	96127
Transport equipment						

TABL. 28. **IMPORT I EKSPORT WEDŁUG WAŻNIEJSZYCH KRAJÓW Z WYMIENIENIEM SEKCJI CN W 2021 R. (cd.)**
 IMPORTS AND EXPORTS BY MAJOR COUNTRIES AND CN SECTIONS IN 2021 (cont.)

SEKCJE SECTIONS	Import Imports			Eksport Exports		
	w tys. PLN in thousand PLN	w tys. EUR in thousand EUR	w tys. dol. USA in thousand USD	w tys. PLN in thousand PLN	w tys. EUR in thousand EUR	w tys. dol. USA in thousand USD
CHORWACJA (dok.) CROATIA (cont.)						
Przyrządy i aparatura, optyczne, fotograficzne, pomiarowe, kontrolne, itp.	23241,8	5084	6023	72288,9	15815	18748
Optical, photographic, measuring, checking instruments, etc.						
Artykuły przemysłowe różne — meble, prefabrykаты budynków, zabawki, itp.	36929,7	8083	9579	573588,5	125688	149417
Miscellaneous manufactured articles						
CZECHY CZECHIA						
O G Ó Ł E M	41728987,2	9138486	10848288	77831175,4	17042409	20233419
T O T A L						
Zwierzęta żywe; produkty pochodzenia zwierzęcego	478574,5	104763	124275	2384933,2	521995	618961
Live animals; animal products						
Produkty pochodzenia roślinnego	830603,2	181931	216133	936414,6	205084	243458
Vegetable products						
Tłuszcze i oleje	624278,3	136689	162091	359771,8	78637	92917
Fats and oils						
Przetwory spożywcze	1510542,9	330704	392387	3672897,5	804018	954120
Prepared foodstuffs						
Produkty mineralne	1954059,9	427648	507268	3813575,2	833616	985804
Mineral products						
Produkty przemysłu chemicznego	2882807,5	631175	749106	7585513,1	1660794	1971756
Products of the chemical industry						
Tworzywa sztuczne i kauczuk oraz artykuły z nich	3654732,1	800266	950087	5720842,7	1252856	1487969
Plastics and rubber and articles thereof						
Skóry i artykuły z nich	32151,8	7044	8356	207588,5	45394	53708
Raw hides and skins, articles thereof						
Drewno i artykuły z drewna	818412,7	179006	211910	1144054,3	250548	297447
Wood and articles of wood						
Ścier drzewny, papier, tektura i artykuły z nich	854797,1	187104	221789	1872773,2	409844	485875
Pulp of wood, paper, paperboard and articles thereof						
Materiały i artykuły włókiennicze	819881,9	179485	212788	2809724,6	614767	728473
Textiles and textile articles						
Obuwie, nakrycia głowy, itp.	60836,7	13314	15786	856225,6	187404	222392
Footwear, headgear, etc.						
Artykuły z kamienia, wyroby ceramiczne, szkło	1046863,7	229234	272036	1640591,9	359399	427158
Articles of stone, ceramic products, glass						
Perły, kamienie szlachetne, metale szlachetne i artykuły z nich	25486,5	5593	6651	911961,6	200154	238878
Pearls, precious stones and metals, articles thereof						
Metale nieszlachetne i artykuły z nich	7801996,2	1708587	2028671	14723169,7	3223901	3827705
Base metals and articles thereof						
Maszyny i urządzenia, sprzęt elektryczny i elektrotechniczny	8321271,0	1822090	2163340	14736282,1	3227602	3834813
Machinery and mechanical appliances, electrical and electrotechnical equipment						
Sprzęt transportowy	6807146,4	1492699	1775137	7104111,8	1556466	1850296
Transport equipment						
Przyrządy i aparatura, optyczne, fotograficzne, pomiarowe, kontrolne, itp.	402549,4	88098	104476	1140579,5	249893	297021
Optical, photographic, measuring, checking instruments, etc.						

TABL. 28. **IMPORT I EKSPORT WEDŁUG WAŻNIEJSZYCH KRAJÓW Z WYMIENIENIEM SEKCJI CN W 2021 R. (cd.)**
 IMPORTS AND EXPORTS BY MAJOR COUNTRIES AND CN SECTIONS IN 2021 (cont.)

SEKCJE SECTIONS	Import Imports			Eksport Exports		
	w tys. PLN in thousand PLN	w tys. EUR in thousand EUR	w tys. dol. USA in thousand USD	w tys. PLN in thousand PLN	w tys. EUR in thousand EUR	w tys. dol. USA in thousand USD
CZECHY (dok.) CZECHIA (cont.)						
Broń i amunicja	73482,2	16126	19207	26523,9	5840	6991
Arms and ammunition						
Artykuły przemysłowe różne — meble, prefabrykaty budynków, zabawki, itp.	1998821,6	437701	519658	6158848,0	1348770	1601230
Miscellaneous manufactured articles						
Dziela sztuki, przedmioty kolekcjonerskie i antyki	729691,6	159231	187135	24792,4	5427	6448
Works of art, collectors' pieces and antiques						
DANIA DENMARK						
O G Ó Ł E M	13284129,4	2909432	3454708	21493394,7	4706319	5586630
TOTAL						
Zwierzęta żywe; produkty pochodzenia zwierzęcego	2971447,4	651181	774596	1048831,3	229568	272226
Live animals; animal products						
Produkty pochodzenia roślinnego	306980,3	67225	79723	491602,8	107560	127346
Vegetable products						
Tłuszcze i oleje	60078,7	13144	15569	47109,3	10276	12157
Fats and oils						
Przetwory spożywcze	670809,2	146880	174293	1956141,6	428389	508600
Prepared foodstuffs						
Produkty mineralne	145206,4	31799	37745	456200,6	99301	116553
Mineral products						
Produkty przemysłu chemicznego	2018506,3	442001	524412	1395198,9	305606	362930
Products of the chemical industry						
Tworzywa sztuczne i kauczuk oraz artykuły z nich	777004,9	170167	202050	1400132,7	306665	364242
Plastics and rubber and articles thereof						
Skóry i artykuły z nich	50771,4	11124	13231	124850,0	27492	32936
Raw hides and skins, articles thereof						
Drewno i artykuły z drewna	139487,1	30539	36224	952244,8	208583	247864
Wood and articles of wood						
Ścier drzewny, papier, tektura i artykuły z nich	229733,7	50283	59651	763199,2	167046	198139
Pulp of wood, paper, paperboard and articles thereof						
Materiały i artykuły włókiennicze	446540,7	97704	115766	821021,1	179856	213742
Textiles and textile articles						
Obuwie, nakrycia głowy, itp.	53452,2	11713	13951	166376,9	36560	43714
Footwear, headgear, etc.						
Artykuły z kamienia, wyroby ceramiczne, szkło	126195,1	27632	32732	831877,4	182159	216378
Articles of stone, ceramic products, glass						
Metale nieszlachetne i artykuły z nich	1196095,2	261877	310639	2197071,0	480938	570851
Base metals and articles thereof						
Maszyny i urządzenia, sprzęt elektryczny i elektrotechniczny	2832453,0	620253	736295	4401830,9	963748	1143928
Machinery and mechanical appliances, electrical and electrotechnical equipment						
Sprzęt transportowy	350431,3	76761	91180	1455830,5	319133	379299
Transport equipment						
Przyrządy i aparatura, optyczne, fotograficzne, pomiarowe, kontrolne, itp.	504573,3	110590	131529	1105621,6	242134	287290
Optical, photographic, measuring, checking instruments, etc.						
Artykuły przemysłowe różne — meble, prefabrykaty budynków, zabawki, itp.	393518,3	86184	102310	1866005,8	408630	485284
Miscellaneous manufactured articles						

TABL. 28. **IMPORT I EKSPORT WEDŁUG WAŻNIEJSZYCH KRAJÓW Z WYMIENIENIEM SEKCJI CN W 2021 R. (cd.)**
 IMPORTS AND EXPORTS BY MAJOR COUNTRIES AND CN SECTIONS IN 2021 (cont.)

SEKCJE SECTIONS	Import Imports			Eksport Exports		
	w tys. PLN in thousand PLN	w tys. EUR in thousand EUR	w tys. dol. USA in thousand USD	w tys. PLN in thousand PLN	w tys. EUR in thousand EUR	w tys. dol. USA in thousand USD
	ESTONIA		ESTONIA			
O G Ó Ł E M	1841694,7	403209	478551	6518803,8	1426713	1691996
TOTAL						
Zwierzęta żywe; produkty pochodzenia zwierzęcego	134883,8	29465	34778	235953,4	51664	61320
Live animals; animal products						
Produkty pochodzenia roślinnego	9904,4	2166	2560	100781,6	22048	26140
Vegetable products						
Tłuszcze i oleje	3252,0	707	829	204835,7	44831	53196
Fats and oils						
Przetwory spożywcze	31526,2	6912	8217	407733,3	89392	106237
Prepared foodstuffs						
Produkty mineralne	13381,1	2928	3466	60227,9	13166	15582
Mineral products						
Produkty przemysłu chemicznego	95873,1	21005	24965	980393,1	214715	254953
Products of the chemical industry						
Tworzywa sztuczne i kauczuk oraz artykuły z nich	88395,7	19360	22986	543664,0	118998	141184
Plastics and rubber and articles thereof						
Drewno i artykuły z drewna	344821,0	75441	89414	228874,0	50149	59644
Wood and articles of wood						
Ścier drzewny, papier, tektura i artykuły z nich	102643,6	22432	26506	95132,8	20833	24717
Pulp of wood, paper, paperboard and articles thereof						
Materiały i artykuły włókiennicze	53069,8	11613	13781	296160,9	64831	76887
Textiles and textile articles						
Obuwie, nakrycia głowy, itp.	3662,5	807	965	59236,7	12983	15436
Footwear, headgear, etc.						
Artykuły z kamienia, wyroby ceramiczne, szkło	39066,2	8557	10166	170063,1	37235	44196
Articles of stone, ceramic products, glass						
Perły, kamienie szlachetne, metale szlachetne i artykuły z nich	85094,3	18683	22309	23714,6	5116	5869
Pearls, precious stones and metals, articles thereof						
Metale nieszlachetne i artykuły z nich	193898,9	42531	50672	950470,3	207929	246372
Base metals and articles thereof						
Maszyny i urządzenia, sprzęt elektryczny i elektrotechniczny	327660,1	71655	84883	969908,1	212377	251954
Machinery and mechanical appliances, electrical and electrotechnical equipment						
Sprzęt transportowy	73447,2	16078	19088	755307,4	165018	195365
Transport equipment						
Przyrządy i aparatura, optyczne, fotograficzne, pomiarowe, kontrolne, itp.	25208,0	5518	6540	74044,9	16205	19221
Optical, photographic, measuring, checking instruments, etc.						
Broń i amunicja	6,8	1	2	21939,2	4732	5450
Arms and ammunition						
Artykuły przemysłowe różne — meble, prefabrykaty budynków, zabawki, itp.	162400,4	35547	42150	325786,8	71295	84478
Miscellaneous manufactured articles						
Dziela sztuki, przedmioty kolekcjonerskie i antyki	51521,9	11369	13752	22,5	5	6
Works of art, collectors' pieces and antiques						

TABL. 28. **IMPORT I EKSPORT WEDŁUG WAŻNIEJSZYCH KRAJÓW Z WYMIENIENIEM SEKCJI CN W 2021 R. (cd.)**
 IMPORTS AND EXPORTS BY MAJOR COUNTRIES AND CN SECTIONS IN 2021 (cont.)

SEKCJE SECTIONS	Import Imports			Eksport Exports		
	w tys. PLN in thousand PLN	w tys. EUR in thousand EUR	w tys. dol. USA in thousand USD	w tys. PLN in thousand PLN	w tys. EUR in thousand EUR	w tys. dol. USA in thousand USD
FINLANDIA FINLAND						
O G Ó Ł E M	9434889,3	2065758	2450264	11008084,0	2410231	2860896
TOTAL						
Zwierzęta żywe; produkty pochodzenia zwierzęcego	118364,9	25913	30768	72502,8	15889	18887
Live animals; animal products						
Produkty pochodzenia roślinnego	7658,6	1681	2000	172226,1	37668	44576
Vegetable products						
Tłuszcze i oleje	6417,2	1399	1648	142204,7	31197	37078
Fats and oils						
Przetwory spożywcze	129315,4	28283	33458	549662,0	120279	142544
Prepared foodstuffs						
Produkty mineralne	211901,8	46511	54907	199200,9	43823	52361
Mineral products						
Produkty przemysłu chemicznego	912239,3	199981	237407	653114,9	143013	169583
Products of the chemical industry						
Tworzywa sztuczne i kauczuk oraz artykuły z nich	941661,9	206220	244836	739443,1	161993	192491
Plastics and rubber and articles thereof						
Skóry i artykuły z nich	7291,9	1596	1902	294063,2	64570	76935
Raw hides and skins, articles thereof						
Drewno i artykuły z drewna	315443,9	68962	81551	165515,7	36236	43010
Wood and articles of wood						
Ścier drzewny, papier, tektura i artykuły z nich	2333267,5	510741	605957	219516,8	48061	56995
Pulp of wood, paper, paperboard and articles thereof						
Materiały i artykuły włókiennicze	92856,5	20355	24177	721656,1	157898	187162
Textiles and textile articles						
Obuwie, nakrycia głowy, itp.	7752,9	1700	2021	72358,2	15836	18792
Footwear, headgear, etc.						
Artykuły z kamienia, wyroby ceramiczne, szkło	42196,3	9242	10982	229690,8	50283	59704
Articles of stone, ceramic products, glass						
Metale nieszlachetne i artykuły z nich	2435205,1	532979	632027	2281470,1	499252	592247
Base metals and articles thereof						
Maszyny i urządzenia, sprzęt elektryczny i elektrotechniczny	1197361,9	262066	310713	2534328,5	554849	658560
Machinery and mechanical appliances, electrical and electrotechnical equipment						
Sprzęt transportowy	487180,5	106789	126875	915191,6	200373	238035
Transport equipment						
Przyrządy i aparatura, optyczne, fotograficzne, pomiarowe, kontrolne, itp.	136487,0	29904	35486	172157,9	37714	44865
Optical, photographic, measuring, checking instruments, etc.						
Artykuły przemysłowe różne — meble, prefabrykaty budynków, zabawki, itp.	33972,3	7430	8803	868068,7	190047	225589
Miscellaneous manufactured articles						
FRANCJA FRANCE						
O G Ó Ł E M	44201728,3	9681547	11498514	75479093,9	16531988	19636380
TOTAL						
Zwierzęta żywe; produkty pochodzenia zwierzęcego	895335,6	195999	232612	2956693,9	647273	768047
Live animals; animal products						
Produkty pochodzenia roślinnego	975403,6	214111	255611	1370622,8	300163	356344
Vegetable products						

TABL. 28. **IMPORT I EKSPORT WEDŁUG WAŻNIEJSZYCH KRAJÓW Z WYMIENIENIEM SEKCJI CN W 2021 R. (cd.)**
 IMPORTS AND EXPORTS BY MAJOR COUNTRIES AND CN SECTIONS IN 2021 (cont.)

SEKCJE SECTIONS	Import Imports			Eksport Exports		
	w tys. PLN in thousand PLN	w tys. EUR in thousand EUR	w tys. dol. USA in thousand USD	w tys. PLN in thousand PLN	w tys. EUR in thousand EUR	w tys. dol. USA in thousand USD
FRANCJA (dok.) FRANCE (cont.)						
Tłuszcze i oleje	59437,5	13014	15455	56284,5	12307	14544
Fats and oils						
Przetwory spożywcze	2279829,7	499104	592299	5520031,8	1208800	1435606
Prepared foodstuffs						
Produkty mineralne	376946,5	82568	98053	1429580,1	312182	369145
Mineral products						
Produkty przemysłu chemicznego	8534378,2	1869484	2220462	3572044,5	782376	929252
Products of the chemical industry						
Tworzywa sztuczne i kauczuk oraz artykuły z nich	5092787,0	1115349	1324542	6996521,4	1532704	1821216
Plastics and rubber and articles thereof						
Skóry i artykuły z nich	124084,0	27166	32226	181320,9	39618	46697
Raw hides and skins, articles thereof						
Drewno i artykuły z drewna	173127,7	37886	44867	2376228,0	520853	619802
Wood and articles of wood						
Ścier drzewny, papier, tektura i artykuły z nich	1226714,6	268554	318736	1768519,0	387212	459459
Pulp of wood, paper, paperboard and articles thereof						
Materiały i artykuły włókiennicze	1079813,0	236407	280509	1792208,4	392463	465673
Textiles and textile articles						
Obuwie, nakrycia głowy, itp.	242947,9	53169	63082	428793,0	93900	111478
Footwear, headgear, etc.						
Artykuły z kamienia, wyroby ceramiczne, szkło	642697,5	140785	167355	1319360,5	289134	343814
Articles of stone, ceramic products, glass						
Perły, kamienie szlachetne, metale szlachetne i artykuły z nich	69285,0	15167	18005	32653,6	7133	8395
Pearls, precious stones and metals, articles thereof						
Metale nieszlachetne i artykuły z nich	4734392,8	1036480	1229452	5483609,7	1201988	1430336
Base metals and articles thereof						
Maszyny i urządzenia, sprzęt elektryczny i elektrotechniczny	8554454,9	1873639	2225082	24172840,2	5295138	6291037
Machinery and mechanical appliances, electrical and electrotechnical equipment						
Sprzęt transportowy	6973320,4	1528184	1816797	8150559,1	1785377	2120346
Transport equipment						
Przyrządy i aparatura, optyczne, fotograficzne, pomiarowe, kontrolne, itp.	1119771,1	245307	291550	2269561,5	497003	590226
Optical, photographic, measuring, checking instruments, etc.						
Artykuły przemysłowe różne — meble, prefabrykaty budynków, zabawki, itp.	1025135,2	224386	266134	5565427,4	1218439	1445566
Miscellaneous manufactured articles						
Dziela sztuki, przedmioty kolekcjonerskie i antyki	12254,9	2687	3200	27164,4	5933	7021
Works of art, collectors' pieces and antiques						
GRECJA GREECE						
OGÓŁEM	3087310,7	676193	803024	5615382,4	1229653	1459420
TOTAL						
Zwierzęta żywe; produkty pochodzenia zwierzęcego	56735,8	12431	14772	480531,3	105162	124643
Live animals; animal products						
Produkty pochodzenia roślinnego	542755,6	118976	141558	196044,8	42893	50877
Vegetable products						
Tłuszcze i oleje	43360,0	9487	11250	39488,1	8645	10234
Fats and oils						

TABL. 28. **IMPORT I EKSPORT WEDŁUG WAŻNIEJSZYCH KRAJÓW Z WYMIENIENIEM SEKCJI CN W 2021 R. (cd.)**
 IMPORTS AND EXPORTS BY MAJOR COUNTRIES AND CN SECTIONS IN 2021 (cont.)

SEKCJE SECTIONS	Import Imports			Eksport Exports		
	w tys. PLN in thousand PLN	w tys. EUR in thousand EUR	w tys. dol. USA in thousand USD	w tys. PLN in thousand PLN	w tys. EUR in thousand EUR	w tys. dol. USA in thousand USD
GRECJA (dok.) GREECE (cont.)						
Przetwory spożywcze	370898,6	81238	96605	679950,6	148872	176739
Prepared foodstuffs						
Produkty mineralne	15067,7	3298	3916	40062,8	8767	10374
Mineral products						
Produkty przemysłu chemicznego	602890,3	131964	156383	500014,7	109605	130142
Products of the chemical industry						
Tworzywa sztuczne i kauczuk oraz artykuły z nich	295232,5	64635	76729	437776,6	95812	113576
Plastics and rubber and articles thereof						
Skóry i artykuły z nich	1757,3	382	446	45508,2	9956	11792
Raw hides and skins, articles thereof						
Drewno i artykuły z drewna	1926,2	421	499	43602,6	9544	11311
Wood and articles of wood						
Ścier drzewny, papier, tektura i artykuły z nich	36964,0	8090	9601	132558,9	29011	34408
Pulp of wood, paper, paperboard and articles thereof						
Materiały i artykuły włókiennicze	107831,7	23642	28165	143857,6	31453	37209
Textiles and textile articles						
Obuwie, nakrycia głowy, itp.	1348,7	295	349	241656,0	52888	62759
Footwear, headgear, etc.						
Artykuły z kamienia, wyroby ceramiczne, szkło	7589,7	1660	1978	64570,4	14147	16797
Articles of stone, ceramic products, glass						
Metale nieszlachetne i artykuły z nich	724232,2	158607	188238	301613,4	66203	78919
Base metals and articles thereof						
Maszyny i urządzenia, sprzęt elektryczny i elektrotechniczny	238329,5	52223	62044	1540561,6	337184	399899
Machinery and mechanical appliances, electrical and electrotechnical equipment						
Sprzęt transportowy	12869,9	2811	3323	338748,3	74392	88808
Transport equipment						
Przyrządy i aparatura, optyczne, fotograficzne, pomiarowe, kontrolne, itp.	16119,6	3533	4197	131475,4	28795	34196
Optical, photographic, measuring, checking instruments, etc.						
Artykuły przemysłowe różne — meble, prefabrykaty budynków, zabawki, itp.	7984,5	1749	2078	254471,8	55698	66011
Miscellaneous manufactured articles						
HISZPANIA SPAIN						
O G Ó Ł E M	28712429,1	6289812	7473430	33264206,9	7285373	8651521
TOTAL						
Zwierzęta żywe; produkty pochodzenia zwierzęcego	1004233,3	219618	259835	1447328,5	316804	375718
Live animals; animal products						
Produkty pochodzenia roślinnego	3540439,7	775793	922587	844039,5	184747	218216
Vegetable products						
Tłuszcze i oleje	107222,6	23471	27864	16354,5	3583	4261
Fats and oils						
Przetwory spożywcze	1678081,1	367371	435778	2752550,3	602457	714576
Prepared foodstuffs						
Produkty mineralne	94428,1	20669	24497	772129,3	169434	202016
Mineral products						
Produkty przemysłu chemicznego	3231088,6	707865	840927	2406739,4	526742	625140
Products of the chemical industry						
Tworzywa sztuczne i kauczuk oraz artykuły z nich	2397243,2	525008	623650	2248121,1	492428	584933
Plastics and rubber and articles thereof						

TABL. 28. **IMPORT I EKSPORT WEDŁUG WAŻNIEJSZYCH KRAJÓW Z WYMIENIENIEM SEKCJI CN W 2021 R. (cd.)**
 IMPORTS AND EXPORTS BY MAJOR COUNTRIES AND CN SECTIONS IN 2021 (cont.)

SEKCJE SECTIONS	Import Imports			Eksport Exports		
	w tys. PLN in thousand PLN	w tys. EUR in thousand EUR	w tys. dol. USA in thousand USD	w tys. PLN in thousand PLN	w tys. EUR in thousand EUR	w tys. dol. USA in thousand USD
HISZPANIA (dok.) SPAIN (cont.)						
Skóry i artykuły z nich	64243,8	14062	16681	97830,2	21391	25288
Raw hides and skins, articles thereof						
Drewno i artykuły z drewna	87791,4	19214	22794	244348,6	53526	63620
Wood and articles of wood						
Ścier drzewny, papier, tektura i artykuły z nich thereof	654065,6	143037	169338	724043,0	158573	188237
Pulp of wood, paper, paperboard and articles thereof						
Materiały i artykuły włókiennicze	794065,7	174062	207057	1036945,6	227077	269595
Textiles and textile articles						
Obuwie, nakrycia głowy, itp.	237528,8	52064	61954	308122,3	67423	79923
Footwear, headgear, etc.						
Artykuły z kamienia, wyroby ceramiczne, szkło Articles of stone, ceramic products, glass	583008,8	127676	151589	400052,7	87623	104052
Artykuły z kamienia, wyroby ceramiczne, szkło						
Perły, kamienie szlachetne, metale szlachetne i artykuły z nich	217637,6	47650	56654	26992,2	5905	6958
Pearls, precious stones and metals, articles thereof						
Metale nieszlachetne i artykuły z nich	4027126,4	881946	1047710	1511124,4	331153	393613
Base metals and articles thereof						
Maszyny i urządzenia, sprzęt elektryczny i elektrotechniczny	4614103,2	1011389	1203678	10966324,4	2401688	2852050
Machinery and mechanical appliances, electrical and electrotechnical equipment						
Sprzęt transportowy	4559810,5	999200	1187114	4897940,2	1073706	1277908
Transport equipment						
Przyrządy i aparatura, optyczne, fotograficzne, pomiarowe, kontrolne, itp.	309479,5	67857	80867	606473,7	132759	157348
Optical, photographic, measuring, checking instruments, etc.						
Artykuły przemysłowe różne — meble, pafa- brykaty budynków, zabawki, itp.	496389,1	108692	129082	1921621,0	420676	498991
Miscellaneous manufactured articles						
Dziela sztuki, przedmioty kolekcjonerskie i an- tyki	2127,0	466	558	32228,4	7044	8327
Works of art, collectors' pieces and antiques						
HOLANDIA NETHERLANDS						
O G Ó Ł E M	54749085,4	11983723	14209146	57181047,7	12517725	14850223
TOTAL						
Zwierzęta żywe; produkty pochodzenia zwie- żęcego	1757578,3	384671	456093	2900929,6	635275	754171
Live animals; animal products						
Produkty pochodzenia roślinnego	3678173,2	806314	960188	2507642,3	548753	650019
Vegetable products						
Tłuszcze i oleje	1301526,0	284881	337659	312108,4	68257	80745
Fats and oils						
Przetwory spożywcze	3104483,8	680249	808381	4587320,8	1004213	1191587
Prepared foodstuffs						
Produkty mineralne	776413,3	169777	200954	1752560,0	384078	457057
Mineral products						
Produkty przemysłu chemicznego	7665003,5	1676660	1985004	3318665,7	725786	858911
Products of the chemical industry						
Tworzywa sztuczne i kauczuk oraz artykuły z nich	5836287,3	1277493	1515510	3629531,2	794917	944051
Plastics and rubber and articles thereof						
Skóry i artykuły z nich	146807,1	32092	37952	169728,0	37141	44004
Raw hides and skins, articles thereof						

TABL. 28. **IMPORT I EKSPORT WEDŁUG WAŻNIEJSZYCH KRAJÓW Z WYMIENIENIEM SEKCJI CN W 2021 R. (cd.)**
 IMPORTS AND EXPORTS BY MAJOR COUNTRIES AND CN SECTIONS IN 2021 (cont.)

SEKCJE SECTIONS	Import Imports			Eksport Exports		
	w tys. PLN in thousand PLN	w tys. EUR in thousand EUR	w tys. dol. USA in thousand USD	w tys. PLN in thousand PLN	w tys. EUR in thousand EUR	w tys. dol. USA in thousand USD
HOLANDIA (dok.) NETHERLANDS (cont.)						
Drewno i artykuły z drewna	164803,0	36070	42807	1305509,9	286053	340104
Wood and articles of wood						
Ścier drzewny, papier, tektura i artykuły z nich Pulp of wood, paper, paperboard and articles thereof	832549,3	182230	216023	1202678,0	263348	312562
Materiały i artykuły włókiennicze	1658642,5	363210	431196	2487413,7	544547	645733
Textiles and textile articles						
Obuwie, nakrycia głowy, itp.	354748,7	77594	91933	277621,6	60766	72088
Footwear, headgear, etc.						
Artykuły z kamienia, wyroby ceramiczne, szkło Articles of stone, ceramic products, glass	231108,4	50645	60200	618523,0	135524	161149
Perły, kamienie szlachetne, metale szlachetne i artykuły z nich	99354,3	21840	26022	10012,7	2184	2574
Pearls, precious stones and metals, articles thereof						
Metale nieszlachetne i artykuły z nich	2996088,8	656047	778164	4447548,0	974017	1156286
Base metals and articles thereof						
Maszyny i urządzenia, sprzęt elektryczny i elektrotechniczny	16503710,0	3609661	4273114	17217395,5	3768591	4470404
Machinery and mechanical appliances, electrical and electrotechnical equipment						
Sprzęt transportowy	5291158,4	1159638	1378575	4468046,9	978278	1161192
Transport equipment						
Przyrządy i aparatura, optyczne, fotograficzne, pomiarowe, kontrolne, itp.	956475,8	209321	248001	818002,1	178912	211859
Optical, photographic, measuring, checking in- struments, etc.						
Artykuły przemysłowe różne — meble, prefa- brykaty budynków, zabawki, itp.	1393538,0	305194	361207	5095922,0	1115290	1321736
Miscellaneous manufactured articles						
Dzieła sztuki, przedmioty kolekcjonerskie i an- tyki	602,8	132	156	48242,3	10557	12515
Works of art, collectors' pieces and antiques						
INDIE INDIA						
O G Ó Ł E M	12389888,2	2710603	3212843	4331200,0	947473	1122352
TOTAL						
Zwierzęta żywe; produkty pochodzenia zwie- rzęcego	84923,9	18566	21961	17082,5	3733	4416
Live animals; animal products						
Produkty pochodzenia roślinnego	282130,3	61794	73464	32950,0	7178	8432
Vegetable products						
Tłuszcze i oleje	26325,3	5758	6814	233,0	51	61
Fats and oils						
Przetwory spożywcze	353817,3	77482	91994	36860,8	8066	9563
Prepared foodstuffs						
Produkty mineralne	106330,6	23286	27671	1182965,7	259477	308237
Mineral products						
Produkty przemysłu chemicznego	1579212,2	345823	410518	265775,2	58103	68724
Products of the chemical industry						
Tworzywa sztuczne i kauczuk oraz artykuły z nich	660460,6	144672	171948	358532,7	78458	93048
Plastics and rubber and articles thereof						
Skóry i artykuły z nich	265154,5	58021	68706	17596,1	3852	4568
Raw hides and skins, articles thereof						
Drewno i artykuły z drewna	25538,0	5590	6638	14762,0	3216	3770
Wood and articles of wood						

TABL. 28. **IMPORT I EKSPORT WEDŁUG WAŻNIEJSZYCH KRAJÓW Z WYMIENIENIEM SEKCJI CN W 2021 R. (cd.)**
 IMPORTS AND EXPORTS BY MAJOR COUNTRIES AND CN SECTIONS IN 2021 (cont.)

SEKCJE SECTIONS	Import Imports			Eksport Exports		
	w tys. PLN in thousand PLN	w tys. EUR in thousand EUR	w tys. dol. USA in thousand USD	w tys. PLN in thousand PLN	w tys. EUR in thousand EUR	w tys. dol. USA in thousand USD
INDIE (dok.) INDIA (cont.)						
Ścier drzewny, papier, tektura i artykuły z nich Pulp of wood, paper, paperboard and articles thereof	20446,7	4468	5264	77001,5	16853	19969
Materiały i artykuły włókiennicze	2438408,1	534143	634716	20236,6	4421	5219
Obuwie, nakrycia głowy, itp.	622533,6	136337	161903	2651,9	581	691
Artykuły z kamienia, wyroby ceramiczne, szkło Articles of stone, ceramic products, glass	622198,5	136248	161616	39410,6	8636	10269
Perły, kamienie szlachetne, metale szlachetne i artykuły z nich	69940,3	15291	18082	1107,0	242	286
Metale nieszlachetne i artykuły z nich	1924883,1	420468	497680	459994,4	100608	119211
Maszyny i urządzenia, sprzęt elektryczny i elektrotechniczny	2358566,4	514885	607438	1529865,8	334117	395182
Sprzęt transportowy	615451,9	134756	159791	85374,1	18603	21844
Przyrządy i aparatura, optyczne, fotograficzne, pomiarowe, kontrolne, itp.	142506,8	31185	36989	151380,2	33087	39145
Artykuły przemysłowe różne — meble, prefa- brykaty budynków, zabawki, itp.	189559,9	41503	49266	33000,5	7213	8537
INDONEZJA INDONESIA						
OGÓŁEM	4860411,5	1063689	1261150	488767,9	106931	126783
TOTAL						
Zwierzęta żywe; produkty pochodzenia zwie- rzęcego	16957,3	3709	4407	85569,6	18699	22210
Produkty pochodzenia roślinnego	99345,6	21726	25693	7198,4	1573	1858
Przetwory spożywcze	86244,9	18884	22378	51173,6	11238	13415
Produkty przemysłu chemicznego	272258,6	59400	69876	57812,8	12659	15042
Tworzywa sztuczne i kauczuk oraz artykuły z nich	533123,2	116483	137845	34607,8	7571	8977
Skóry i artykuły z nich	80822,6	17722	21067	2682,2	587	696
Drewno i artykuły z drewna	38632,6	8461	10030	1779,3	390	462
Ścier drzewny, papier, tektura i artykuły z nich thereof	79550,1	17422	20684	4023,7	878	1037
Materiały i artykuły włókiennicze	1003350,2	219747	261035	3462,7	757	894
Obuwie, nakrycia głowy, itp.	749955,2	164496	195900	1134,3	248	288
Metale nieszlachetne i artykuły z nich	172347,2	37582	44339	61955,6	13567	16205

TABL. 28. **IMPORT I EKSPORT WEDŁUG WAŻNIEJSZYCH KRAJÓW Z WYMIENIENIEM SEKCJI CN W 2021 R. (cd.)**
 IMPORTS AND EXPORTS BY MAJOR COUNTRIES AND CN SECTIONS IN 2021 (cont.)

SEKCJE SECTIONS	Import Imports			Eksport Exports		
	w tys. PLN in thousand PLN	w tys. EUR in thousand EUR	w tys. dol. USA in thousand USD	w tys. PLN in thousand PLN	w tys. EUR in thousand EUR	w tys. dol. USA in thousand USD
INDONEZJA (dok.) INDONESIA (cont.)						
Maszyny i urządzenia, sprzęt elektryczny i elektrotechniczny	1287568,8	281717	333698	139755,3	30560	36062
Machinery and mechanical appliances, electrical and electrotechnical equipment						
Sprzęt transportowy	130799,7	28612	33933	15183,4	3300	3841
Transport equipment						
Przyrządy i aparatura, optyczne, fotograficzne, pomiarowe, kontrolne, itp.	160356,3	35145	41784	12869,4	2813	3322
Optical, photographic, measuring, checking instruments, etc.						
Artykuły przemysłowe różne — meble, prefabrykaty budynków, zabawki, itp.	121420,0	26519	31297	5194,1	1139	1353
Miscellaneous manufactured articles						
IRLANDIA IRELAND						
O G Ó Ł E M	6893016,8	1508650	1790514	6570122,9	1436507	1698417
TOTAL						
Zwierzęta żywe; produkty pochodzenia zwierzęcego	386224,9	84555	100276	502967,0	110084	130540
Live animals; animal products						
Produkty pochodzenia roślinnego	7672,5	1682	2004	123274,4	27042	32294
Vegetable products						
Przetwory spożywcze	868968,6	190171	225409	890236,5	195024	231540
Prepared foodstuffs						
Produkty mineralne	2400,2	524	619	34025,6	7427	8781
Mineral products						
Produkty przemysłu chemicznego	3393579,2	742429	881312	308067,9	67427	79973
Products of the chemical industry						
Tworzywa sztuczne i kauczuk oraz artykuły z nich	167741,1	36737	43638	288991,7	63279	75133
Plastics and rubber and articles thereof						
Drewno i artykuły z drewna	11650,5	2550	3027	179908,8	39336	46562
Wood and articles of wood						
Ścier drzewny, papier, tektura i artykuły z nich	67106,4	14718	17527	89838,2	19679	23353
Pulp of wood, paper, paperboard and articles thereof						
Materiały i artykuły włókiennicze	38356,2	8396	9955	139237,1	30496	36316
Textiles and textile articles						
Artykuły z kamienia, wyroby ceramiczne, szkło	6790,5	1491	1777	74824,0	16371	19456
Articles of stone, ceramic products, glass						
Perły, kamienie szlachetne, metale szlachetne i artykuły z nich	21529,3	4724	5645	516,4	112	131
Pearls, precious stones and metals, articles thereof						
Metale nieszlachetne i artykuły z nich	109781,3	24040	28550	216805,1	47427	56165
Base metals and articles thereof						
Maszyny i urządzenia, sprzęt elektryczny i elektrotechniczny	1151063,9	252040	298961	2462762,2	539747	640942
Machinery and mechanical appliances, electrical and electrotechnical equipment						
Sprzęt transportowy	70589,8	15437	18361	847999,8	183173	210646
Transport equipment						
Przyrządy i aparatura, optyczne, fotograficzne, pomiarowe, kontrolne, itp.	562494,7	123231	146441	104507,0	22881	27162
Optical, photographic, measuring, checking instruments, etc.						
Artykuły przemysłowe różne — meble, prefabrykaty budynków, zabawki, itp.	17134,1	3755	4455	259269,2	56734	67242
Miscellaneous manufactured articles						

TABL. 28. **IMPORT I EKSPORT WEDŁUG WAŻNIEJSZYCH KRAJÓW Z WYMIENIENIEM SEKCJI CN W 2021 R. (cd.)**
 IMPORTS AND EXPORTS BY MAJOR COUNTRIES AND CN SECTIONS IN 2021 (cont.)

SEKCJE SECTIONS	Import Imports			Eksport Exports		
	w tys. PLN in thousand PLN	w tys. EUR in thousand EUR	w tys. dol. USA in thousand USD	w tys. PLN in thousand PLN	w tys. EUR in thousand EUR	w tys. dol. USA in thousand USD
IZRAEL ISRAEL						
OGÓŁEM	1619264,1	354424	420358	3961455,0	867632	1029811
TOTAL						
Zwierzęta żywe; produkty pochodzenia zwierzęcego	2060,3	452	534	534595,3	117009	138711
Live animals; animal products						
Produkty pochodzenia roślinnego	78940,9	17283	20500	58475,8	12819	15244
Vegetable products						
Przetwory spożywcze	83719,0	18329	21742	727345,5	159249	188961
Prepared foodstuffs						
Produkty przemysłu chemicznego	351513,9	76867	91122	368496,4	80753	96163
Products of the chemical industry						
Tworzywa sztuczne i kauczuk oraz artykuły z nich	170969,1	37475	44537	108048,0	23655	28031
Plastics and rubber and articles thereof						
Drewno i artykuły z drewna	1436,2	313	369	29906,0	6540	7736
Wood and articles of wood						
Ścier drzewny, papier, tektura i artykuły z nich	3778,6	823	970	138956,7	30366	35883
Pulp of wood, paper, paperboard and articles thereof						
Materiały i artykuły włókiennicze	86054,7	18842	22340	48643,7	10635	12594
Textiles and textile articles						
Obuwie, nakrycia głowy, itp.	159,1	35	42	28228,1	6166	7278
Footwear, headgear, etc.						
Artykuły z kamienia, wyroby ceramiczne, szkło	3068,8	673	793	31176,0	6830	8122
Articles of stone, ceramic products, glass						
Metale nieszlachetne i artykuły z nich	125791,2	27548	32724	158297,1	34650	41126
Base metals and articles thereof						
Maszyny i urządzenia, sprzęt elektryczny i elektrotechniczny	516378,3	112954	133801	870878,5	190765	226355
Machinery and mechanical appliances, electrical and electrotechnical equipment						
Sprzęt transportowy	9736,1	2134	2534	388872,8	85568	102246
Transport equipment						
Przyrządy i aparatura, optyczne, fotograficzne, pomiarowe, kontrolne, itp.	102046,2	22342	26447	139107,7	30323	35620
Optical, photographic, measuring, checking instruments, etc.						
Artykuły przemysłowe różne — meble, prefabrykaty budynków, zabawki, itp.	40276,5	8839	10563	269258,0	58946	69911
Miscellaneous manufactured articles						
Dzieła sztuki, przedmioty kolekcjonerskie i antyki	2110,0	459	541	28340,2	6199	7388
Works of art, collectors' pieces and antiques						
JAPONIA JAPAN						
OGÓŁEM	20453909,6	4479226	5319293	3348392,6	733300	870646
TOTAL						
Zwierzęta żywe; produkty pochodzenia zwierzęcego	2344,9	512	601	307711,3	67226	79418
Live animals; animal products						
Produkty pochodzenia roślinnego	6033,6	1318	1557	39712,4	8696	10323
Vegetable products						
Przetwory spożywcze	25240,5	5524	6539	88073,1	19275	22879
Prepared foodstuffs						
Produkty mineralne	124778,1	27357	32627	12469,0	2715	3195
Mineral products						
Produkty przemysłu chemicznego	2888877,4	632466	750785	269304,2	58928	69850
Products of the chemical industry						

TABL. 28. **IMPORT I EKSPORT WEDŁUG WAŻNIEJSZYCH KRAJÓW Z WYMIENIENIEM SEKCJI CN W 2021 R. (cd.)**
 IMPORTS AND EXPORTS BY MAJOR COUNTRIES AND CN SECTIONS IN 2021 (cont.)

SEKCJE SECTIONS	Import Imports			Eksport Exports		
	w tys. PLN in thousand PLN	w tys. EUR in thousand EUR	w tys. dol. USA in thousand USD	w tys. PLN in thousand PLN	w tys. EUR in thousand EUR	w tys. dol. USA in thousand USD
JAPONIA (dok.) JAPAN (cont.)						
Tworzywa sztuczne i kauczuk oraz artykuły z nich	1276998,7	279768	332393	168965,7	36989	43926
Plastics and rubber and articles thereof						
Ścier drzewny, papier, tektura i artykuły z nich	40947,8	8964	10641	27882,3	6115	7294
Pulp of wood, paper, paperboard and articles thereof						
Materiały i artykuły włókiennicze	206671,4	45281	53842	63297,7	13893	16564
Textiles and textile articles						
Artykuły z kamienia, wyroby ceramiczne, szkło	101899,2	22304	26454	263776,4	57770	68626
Articles of stone, ceramic products, glass						
Metale nieszlachetne i artykuły z nich	1249320,2	273641	325280	199855,3	43721	51772
Base metals and articles thereof						
Maszyny i urządzenia, sprzęt elektryczny i elektrotechniczny	6337232,7	1388429	1649350	1104307,3	241991	287616
Machinery and mechanical appliances, electrical and electrotechnical equipment						
Sprzęt transportowy	4155788,0	909708	1080062	500404,9	109690	130484
Transport equipment						
Przyrządy i aparatura, optyczne, fotograficzne, pomiarowe, kontrolne, itp.	1963158,2	429793	509966	169484,6	37168	44223
Optical, photographic, measuring, checking instruments, etc.						
Artykuły przemysłowe różne — meble, prefabrykaty budynków, zabawki, itp.	2015579,9	441247	523917	91453,4	20045	23845
Miscellaneous manufactured articles						
Dzieła sztuki, przedmioty kolekcjonerskie i antyki	47181,9	10319	12197	2816,6	617	733
Works of art, collectors' pieces and antiques						
KANADA CANADA						
OGÓŁEM	2311843,5	506056	599714	5722237,1	1251198	1480856
TOTAL						
Zwierzęta żywe; produkty pochodzenia zwierzęcego	34260,0	7497	8869	80420,5	17623	20989
Live animals; animal products						
Produkty pochodzenia roślinnego	81000,8	17728	21003	124411,1	27244	32308
Vegetable products						
Przetwory spożywcze	125113,2	27386	32473	293142,9	64048	75702
Prepared foodstuffs						
Produkty mineralne	157269,5	34388	40519	10606,0	2328	2778
Mineral products						
Produkty przemysłu chemicznego	421583,9	92301	109362	470314,6	103025	122625
Products of the chemical industry						
Tworzywa sztuczne i kauczuk oraz artykuły z nich	70334,3	15414	18310	208923,9	45715	54158
Plastics and rubber and articles thereof						
Drewno i artykuły z drewna	1277,2	278	328	63772,7	13978	16634
Wood and articles of wood						
Ścier drzewny, papier, tektura i artykuły z nich	43039,2	9426	11216	36292,6	7947	9426
Pulp of wood, paper, paperboard and articles thereof						
Materiały i artykuły włókiennicze	11469,5	2516	2992	45089,8	9848	11611
Textiles and textile articles						
Artykuły z kamienia, wyroby ceramiczne, szkło	7048,9	1542	1824	54060,0	11829	14031
Articles of stone, ceramic products, glass						
Metale nieszlachetne i artykuły z nich	374974,2	82048	97489	348658,9	76292	90449
Base metals and articles thereof						

TABL. 28. **IMPORT I EKSPORT WEDŁUG WAŻNIEJSZYCH KRAJÓW Z WYMIENIENIEM SEKCJI CN W 2021 R. (cd.)**
 IMPORTS AND EXPORTS BY MAJOR COUNTRIES AND CN SECTIONS IN 2021 (cont.)

SEKCJE SECTIONS	Import Imports			Eksport Exports		
	w tys. PLN in thousand PLN	w tys. EUR in thousand EUR	w tys. dol. USA in thousand USD	w tys. PLN in thousand PLN	w tys. EUR in thousand EUR	w tys. dol. USA in thousand USD
KANADA (dok.) CANADA (cont.)						
Maszyny i urządzenia, sprzęt elektryczny i elektrotechniczny	606772,0	132506	156373	2643554,2	578493	685714
Machinery and mechanical appliances, electrical and electrotechnical equipment						
Sprzęt transportowy	186762,5	41269	49570	551544,6	119532	138708
Transport equipment						
Przyrządy i aparatura, optyczne, fotograficzne, pomiarowe, kontrolne, itp.	104339,7	22828	27064	362607,7	79337	93974
Optical, photographic, measuring, checking instruments, etc.						
Artykuły przemysłowe różne — meble, prefabrykaty budynków, zabawki, itp.	11618,5	2540	3014	389344,7	85311	101483
Miscellaneous manufactured articles						
Dzieła sztuki, przedmioty kolekcjonerskie i antyki	54354,7	11883	13998	9968,4	2181	2580
Works of art, collectors' pieces and antiques						
KAZACHSTAN KAZAKHSTAN						
OGÓŁEM	3927234,6	861355	1024478	3184171,9	697928	831419
TOTAL						
Zwierzęta żywe; produkty pochodzenia zwierzęcego	56232,2	12314	14587	26054,8	5685	6693
Live animals; animal products						
Produkty pochodzenia roślinnego	262562,1	57389	67869	132547,6	29009	34476
Vegetable products						
Przetwory spożywcze	1184,8	261	313	104067,8	22762	26971
Prepared foodstuffs						
Produkty mineralne	3258915,2	715148	851412	5701,5	1246	1474
Mineral products						
Produkty przemysłu chemicznego	261822,5	57370	68062	1318919,4	289889	347110
Products of the chemical industry						
Tworzywa sztuczne i kauczuk oraz artykuły z nich	94,2	21	25	85648,8	18748	22239
Plastics and rubber and articles thereof						
Drewno i artykuły z drewna	495,9	108	127	29131,6	6381	7590
Wood and articles of wood						
Ścier drzewny, papier, tektura i artykuły z nich	8,2	2	2	124409,0	27246	32572
Pulp of wood, paper, paperboard and articles thereof						
Materiały i artykuły włókiennicze	1221,9	267	316	33264,3	7308	8740
Textiles and textile articles						
Artykuły z kamienia, wyroby ceramiczne, szkło	12254,8	2686	3214	67945,2	14868	17653
Articles of stone, ceramic products, glass						
Metale nieszlachetne i artykuły z nich	63542,2	13849	16272	125740,2	27505	32563
Base metals and articles thereof						
Maszyny i urządzenia, sprzęt elektryczny i elektrotechniczny	6175,7	1344	1572	796106,1	174066	206468
Machinery and mechanical appliances, electrical and electrotechnical equipment						
Sprzęt transportowy	42,2	9	10	135153,6	29556	35044
Transport equipment						
Przyrządy i aparatura, optyczne, fotograficzne, pomiarowe, kontrolne, itp.	78,0	17	21	78822,2	17204	20360
Optical, photographic, measuring, checking instruments, etc.						
Artykuły przemysłowe różne — meble, prefabrykaty budynków, zabawki, itp.	59,1	13	14	109379,6	23983	28531
Miscellaneous manufactured articles						

TABL. 28. **IMPORT I EKSPORT WEDŁUG WAŻNIEJSZYCH KRAJÓW Z WYMIENIENIEM SEKCJI CN W 2021 R. (cd.)**
 IMPORTS AND EXPORTS BY MAJOR COUNTRIES AND CN SECTIONS IN 2021 (cont.)

SEKCJE SECTIONS	Import Imports			Eksport Exports		
	w tys. PLN in thousand PLN	w tys. EUR in thousand EUR	w tys. dol. USA in thousand USD	w tys. PLN in thousand PLN	w tys. EUR in thousand EUR	w tys. dol. USA in thousand USD
KOREA POŁUDNIOWA SOUTH KOREA						
O G Ó Ł E M	29851156,7	6535519	7756780	3533031,0	773825	919415
TOTAL						
Zwierzęta żywe; produkty pochodzenia zwierzęcego	527,7	116	136	64978,3	14205	16819
Live animals; animal products						
Produkty pochodzenia roślinnego	3664,8	805	959	96992,2	21228	25143
Vegetable products						
Przetwory spożywcze	91232,9	19987	23707	136423,4	29857	35406
Prepared foodstuffs						
Produkty mineralne	115415,9	25326	30230	18002,4	3929	4608
Mineral products						
Produkty przemysłu chemicznego	5092443,3	1115924	1327932	228775,6	50090	59512
Products of the chemical industry						
Tworzywa sztuczne i kauczuk oraz artykuły z nich	2963760,8	648458	768733	244945,3	53644	63764
Plastics and rubber and articles thereof						
Skóry i artykuły z nich	30269,3	6635	7881	18654,1	4075	4815
Raw hides and skins, articles thereof						
Ścier drzewny, papier, tektura i artykuły z nich	30848,8	6770	8065	18863,6	4139	4934
Pulp of wood, paper, paperboard and articles thereof						
Materiały i artykuły włókiennicze	486144,2	106414	126187	31227,5	6823	8059
Textiles and textile articles						
Artykuły z kamienia, wyroby ceramiczne, szkło	146758,7	32155	38227	190094,4	41584	49275
Articles of stone, ceramic products, glass						
Perły, kamienie szlachetne, metale szlachetne i artykuły z nich	1647,1	361	429	825949,7	181508	217217
Pearls, precious stones and metals, articles thereof						
Metale nieszlachetne i artykuły z nich	3216137,6	704531	837613	279799,2	61126	72282
Base metals and articles thereof						
Maszyny i urządzenia, sprzęt elektryczny i elektrotechniczny	13280061,3	2908162	3452480	1001008,7	218949	259345
Machinery and mechanical appliances, electrical and electrotechnical equipment						
Sprzęt transportowy	3237000,8	706893	833867	160942,4	35265	41899
Transport equipment						
Przyrządy i aparatura, optyczne, fotograficzne, pomiarowe, kontrolne, itp.	809357,9	177176	210072	134295,4	29406	34905
Optical, photographic, measuring, checking instruments, etc.						
Broń i amunicja	248076,3	54419	64969	0,0	0	0
Arms and ammunition						
Artykuły przemysłowe różne — meble, prefabrykaty budynków, zabawki, itp.	84144,2	18395	21752	65999,3	14484	17279
Miscellaneous manufactured articles						
LIBERIA LIBERIA						
O G Ó Ł E M	873994,1	191906	229667	709188,3	155322	184602
TOTAL						
Zwierzęta żywe; produkty pochodzenia zwierzęcego	0,0	0	0	90874,0	19895	23580
Live animals; animal products						
Produkty mineralne	311700,5	68327	81408	1634,9	359	424
Mineral products						
Sprzęt transportowy	545138,2	119832	143837	610950,5	133810	159086
Transport equipment						

TABL. 28. **IMPORT I EKSPORT WEDŁUG WAŻNIEJSZYCH KRAJÓW Z WYMIENIENIEM SEKCJI CN W 2021 R. (cd.)**
 IMPORTS AND EXPORTS BY MAJOR COUNTRIES AND CN SECTIONS IN 2021 (cont.)

SEKCJE SECTIONS	Import Imports			Eksport Exports		
	w tys. PLN in thousand PLN	w tys. EUR in thousand EUR	w tys. dol. USA in thousand USD	w tys. PLN in thousand PLN	w tys. EUR in thousand EUR	w tys. dol. USA in thousand USD
LITWA LITHUANIA						
O G Ó Ł E M	9683612,9	2118243	2507571	22054523,8	4826232	5721323
TOTAL						
Zwierzęta żywe; produkty pochodzenia zwierzęcego	964862,5	210946	249424	1039887,0	227670	270063
Live animals; animal products						
Produkty pochodzenia roślinnego	280929,6	61195	71800	502240,9	109950	130439
Vegetable products						
Tłuszcze i oleje	69267,3	15150	17923	133498,4	29190	34524
Fats and oils						
Przetwory spożywcze	537269,3	117634	139596	1621309,3	354969	421120
Prepared foodstuffs						
Produkty mineralne	2237814,6	488768	576181	3066562,9	669026	787538
Mineral products						
Produkty przemysłu chemicznego	985519,6	215940	256621	2048644,4	448685	532826
Products of the chemical industry						
Tworzywa sztuczne i kauczuk oraz artykuły z nich	1489392,0	325889	386355	1993920,6	436386	517586
Plastics and rubber and articles thereof						
Skóry i artykuły z nich	43103,2	9478	11324	47508,6	10393	12311
Raw hides and skins, articles thereof						
Drewno i artykuły z drewna	360169,4	78819	93478	877026,2	191958	227663
Wood and articles of wood						
Ścier drzewny, papier, tektura i artykuły z nich	258698,9	56631	67151	660453,4	144571	171508
Pulp of wood, paper, paperboard and articles thereof						
Materiały i artykuły włókiennicze	152422,6	33364	39610	908199,6	198556	234923
Textiles and textile articles						
Obuwie, nakrycia głowy, itp.	14675,9	3223	3845	267879,4	58642	69617
Footwear, headgear, etc.						
Artykuły z kamienia, wyroby ceramiczne, szkło	109005,0	23865	28310	542300,5	118693	140783
Articles of stone, ceramic products, glass						
Perły, kamienie szlachetne, metale szlachetne i artykuły z nich	30584,9	6688	7884	49905,8	10981	13188
Pearls, precious stones and metals, articles thereof						
Metale nieszlachetne i artykuły z nich	604648,2	132242	156597	2705373,0	592251	702822
Base metals and articles thereof						
Maszyny i urządzenia, sprzęt elektryczny i elektrotechniczny	512823,6	112146	132607	2611228,9	571463	677699
Machinery and mechanical appliances, electrical and electrotechnical equipment						
Sprzęt transportowy	325152,5	71310	84833	1822595,6	399961	477158
Transport equipment						
Przyrządy i aparatura, optyczne, fotograficzne, pomiarowe, kontrolne, itp.	145636,9	31930	37959	167324,1	36585	43290
Optical, photographic, measuring, checking instruments, etc.						
Broń i amunicja	2317,9	506	591	32408,7	6957	7884
Arms and ammunition						
Artykuły przemysłowe różne — meble, prefabrykaty budynków, zabawki, itp.	559283,6	122511	145472	955684,4	209219	248231
Miscellaneous manufactured articles						
LUKSEMBURG LUXEMBOURG						
O G Ó Ł E M	1595505,3	349312	414819	2032427,5	445091	528513
TOTAL						
Produkty pochodzenia roślinnego	2909,8	638	759	31271,0	6867	8189
Vegetable products						

TABLE 28. **IMPORT I EKSPORT WEDŁUG WAŻNIEJSZYCH KRAJÓW Z WYMIENIENIEM SEKCJI CN W 2021 R. (cd.)**
 IMPORTS AND EXPORTS BY MAJOR COUNTRIES AND CN SECTIONS IN 2021 (cont.)

SEKCJE SECTIONS	Import Imports			Eksport Exports		
	w tys. PLN in thousand PLN	w tys. EUR in thousand EUR	w tys. dol. USA in thousand USD	w tys. PLN in thousand PLN	w tys. EUR in thousand EUR	w tys. dol. USA in thousand USD
LUKSEMBURG (dok.) LUXEMBOURG (cont.)						
Przetwory spożywcze	14093,7	3121	3779	240063,2	52491	62094
Prepared foodstuffs						
Produkty mineralne	2436,3	534	635	25327,4	5551	6603
Mineral products						
Produkty przemysłu chemicznego	95047,0	20798	24663	139860,8	30606	36295
Products of the chemical industry						
Tworzywa sztuczne i kauczuk oraz artykuły z nich	380575,6	83349	98993	281297,8	61641	73333
Plastics and rubber and articles thereof						
Drewno i artykuły z drewna	1392,7	302	358	26523,2	5828	6935
Wood and articles of wood						
Ścier drzewny, papier, tektura i artykuły z nich	140842,4	30843	36625	36326,1	7967	9479
Pulp of wood, paper, paperboard and articles thereof						
Materiały i artykuły włókiennicze	34567,0	7576	9010	48369,6	10596	12599
Textiles and textile articles						
Metale nieszlachetne i artykuły z nich	487395,1	106667	126512	311724,6	68205	80866
Base metals and articles thereof						
Maszyny i urządzenia, sprzęt elektryczny i elektrotechniczny	183407,0	40160	47740	220637,7	48326	57416
Machinery and mechanical appliances, electrical and electrotechnical equipment						
Sprzęt transportowy	78195,0	17085	20261	474039,0	103856	123425
Transport equipment						
Przyrządy i aparatura, optyczne, fotograficzne, pomiarowe, kontrolne, itp.	16776,0	3677	4378	31093,8	6819	8112
Optical, photographic, measuring, checking instruments, etc.						
Broń i amunicja	113122,3	24769	29497	6456,3	1417	1694
Arms and ammunition						
Artykuły przemysłowe różne — meble, prefabrykaty budynków, zabawki, itp.	28988,2	6344	7520	112962,6	24745	29401
Miscellaneous manufactured articles						
ŁOTWA LATVIA						
O G Ó Ł E M	2499185,1	546389	646635	8309864,6	1819318	2158926
TOTAL						
Zwierzęta żywe; produkty pochodzenia zwierzęcego	122059,3	26657	31468	476348,5	104285	123760
Live animals; animal products						
Produkty pochodzenia roślinnego	107001,5	23376	27671	265394,9	58091	68941
Vegetable products						
Tłuszcze i oleje	2722,1	594	700	47723,7	10448	12410
Fats and oils						
Przetwory spożywcze	125685,6	27506	32596	719292,6	157403	186605
Prepared foodstuffs						
Produkty mineralne	65776,3	14389	17030	83006,0	18189	21609
Mineral products						
Produkty przemysłu chemicznego	127971,1	27952	33016	928953,5	203492	241752
Products of the chemical industry						
Tworzywa sztuczne i kauczuk oraz artykuły z nich	74121,4	16197	19136	719318,5	157552	187091
Plastics and rubber and articles thereof						
Skóry i artykuły z nich	554,5	120	140	32857,0	7182	8486
Raw hides and skins, articles thereof						
Drewno i artykuły z drewna	189730,5	41422	48863	175749,8	38475	45639
Wood and articles of wood						

TABL. 28. **IMPORT I EKSPORT WEDŁUG WAŻNIEJSZYCH KRAJÓW Z WYMIENIENIEM SEKCJI CN W 2021 R. (cd.)**
 IMPORTS AND EXPORTS BY MAJOR COUNTRIES AND CN SECTIONS IN 2021 (cont.)

SEKCJE SECTIONS	Import Imports			Eksport Exports		
	w tys. PLN in thousand PLN	w tys. EUR in thousand EUR	w tys. dol. USA in thousand USD	w tys. PLN in thousand PLN	w tys. EUR in thousand EUR	w tys. dol. USA in thousand USD
ŁOTWA (dok.) LATVIA (cont.)						
Ścier drzewny, papier, tektura i artykuły z nich Pulp of wood, paper, paperboard and articles thereof	44499,9	9731	11508	284896,1	62398	74068
Materiały i artykuły włókiennicze	32004,0	6991	8270	415583,7	90888	107620
Obuwie, nakrycia głowy, itp.	4083,4	903	1081	97576,3	21363	25366
Artykuły z kamienia, wyroby ceramiczne, szkło Articles of stone, ceramic products, glass	59237,3	12966	15371	197223,8	43155	51174
Perły, kamienie szlachetne, metale szlachetne i artykuły z nich	4421,7	959	1136	22559,4	4904	5711
Metale nieszlachetne i artykuły z nich	1075269,9	235043	278115	852482,4	186591	221362
Maszyzny i urządzenia, sprzęt elektryczny i elektrotechniczny	256846,7	56228	66719	1839417,1	402797	478166
Sprzęt transportowy	154767,3	33872	40204	545895,3	119527	141854
Przyrządy i aparatura, optyczne, fotograficzne, pomiarowe, kontrolne, itp.	4785,8	1054	1258	73679,4	16136	19161
Artykuły przemysłowe różne — meble, prefa- brykaty budynków, zabawki, itp.	47599,1	10417	12340	531559,2	116366	138061
MALEZJA MALAYSIA						
OGÓŁEM	6322972,9	1384555	1644562	945444,0	206983	245337
TOTAL						
Zwierzęta żywe; produkty pochodzenia zwie- rzęcego	1368,0	301	359	83528,6	18276	21621
Produkty pochodzenia roślinnego	1742,0	381	450	28362,2	6206	7357
Tłuszcze i oleje	27150,0	5936	7017	0,0	0	0
Przetwory spożywcze	12071,1	2650	3173	40037,4	8754	10352
Produkty mineralne	11840,0	2588	3059	46460,6	10266	12434
Produkty przemysłu chemicznego	200104,6	43820	51996	59171,1	12957	15398
Tworzywa sztuczne i kauczuk oraz artykuły z nich	1359116,9	298408	356711	97976,7	21472	25563
Drewno i artykuły z drewna	29959,9	6555	7760	9807,2	2138	2505
Ścier drzewny, papier, tektura i artykuły z nich thereof	3358,0	737	878	21293,6	4660	5535
Materiały i artykuły włókiennicze	31675,0	6945	8252	7555,7	1660	1984
Artykuły z kamienia, wyroby ceramiczne, szkło Articles of stone, ceramic products, glass	37046,2	8107	9625	71772,0	15717	18581

TABL. 28. **IMPORT I EKSPORT WEDŁUG WAŻNIEJSZYCH KRAJÓW Z WYMIENIENIEM SEKCJI CN W 2021 R. (cd.)**
 IMPORTS AND EXPORTS BY MAJOR COUNTRIES AND CN SECTIONS IN 2021 (cont.)

SEKCJE SECTIONS	Import Imports			Eksport Exports		
	w tys. PLN in thousand PLN	w tys. EUR in thousand EUR	w tys. dol. USA in thousand USD	w tys. PLN in thousand PLN	w tys. EUR in thousand EUR	w tys. dol. USA in thousand USD
MALEZJA (dok.) MALAYSIA (cont.)						
Metale nieszlachetne i artykuły z nich	190445,3	41660	49305	88919,0	19598	23422
Base metals and articles thereof						
Maszyny i urządzenia, sprzęt elektryczny i elektrotechniczny	4054874,1	887147	1051804	299926,0	65409	76952
Machinery and mechanical appliances, electrical and electrotechnical equipment						
Sprzęt transportowy	86309,4	18914	22506	17105,0	3763	4485
Transport equipment						
Przyrządy i aparatura, optyczne, fotograficzne, pomiarowe, kontrolne, itp.	116104,8	25427	30185	20175,5	4417	5241
Optical, photographic, measuring, checking instruments, etc.						
Artykuły przemysłowe różne — meble, prefabrykaty budynków, zabawki, itp.	145506,6	31858	37807	51783,9	11347	13498
Miscellaneous manufactured articles						
MEKSYK MEXICO						
OGÓŁEM	3237755,7	709250	842376	7252092,8	1587248	1882015
TOTAL						
Produkty pochodzenia roślinnego	71979,7	15765	18689	78179,2	17127	20324
Vegetable products						
Przetwory spożywcze	73394,5	16078	19054	133115,2	29146	34603
Prepared foodstuffs						
Produkty mineralne	7457,2	1634	1934	23697,9	5189	6161
Mineral products						
Produkty przemysłu chemicznego	93677,3	20519	24390	166212,5	36411	43268
Products of the chemical industry						
Tworzywa sztuczne i kauczuk oraz artykuły z nich	180507,3	39531	46932	428318,5	93794	111237
Plastics and rubber and articles thereof						
Ścier drzewny, papier, tektura i artykuły z nich	4467,8	984	1180	95863,2	20947	24794
Pulp of wood, paper, paperboard and articles thereof						
Materiały i artykuły włókiennicze	26186,1	5740	6829	45197,4	9904	11758
Textiles and textile articles						
Artykuły z kamienia, wyroby ceramiczne, szkło	64613,2	14148	16785	59798,3	13129	15669
Articles of stone, ceramic products, glass						
Metale nieszlachetne i artykuły z nich	117402,6	25681	30406	244476,5	53614	63778
Base metals and articles thereof						
Maszyny i urządzenia, sprzęt elektryczny i elektrotechniczny	1116651,1	244486	289996	5211433,1	1140387	1351847
Machinery and mechanical appliances, electrical and electrotechnical equipment						
Sprzęt transportowy	996351,1	218489	260155	415423,8	90877	107635
Transport equipment						
Przyrządy i aparatura, optyczne, fotograficzne, pomiarowe, kontrolne, itp.	426899,3	93458	110930	162557,1	35601	42258
Optical, photographic, measuring, checking instruments, etc.						
Artykuły przemysłowe różne — meble, prefabrykaty budynków, zabawki, itp.	31411,9	6880	8170	158606,1	34700	41029
Miscellaneous manufactured articles						
NIEMCY GERMANY						
OGÓŁEM	27669772,3	60590414	71916702	378403925,1	82859879	98356813
TOTAL						
Zwierzęta żywe; produkty pochodzenia zwierzęcego	5004159,4	1096115	1301748	11784011,3	2579782	3060514
Live animals; animal products						

TABL. 28. **IMPORT I EKSPORT WEDŁUG WAŻNIEJSZYCH KRAJÓW Z WYMIENIENIEM SEKCJI CN W 2021 R. (cd.)**
 IMPORTS AND EXPORTS BY MAJOR COUNTRIES AND CN SECTIONS IN 2021 (cont.)

SEKCJE SECTIONS	Import Imports			Eksport Exports		
	w tys. PLN in thousand PLN	w tys. EUR in thousand EUR	w tys. dol. USA in thousand USD	w tys. PLN in thousand PLN	w tys. EUR in thousand EUR	w tys. dol. USA in thousand USD
NIEMCY (dok.) GERMANY (dok.)						
Produkty pochodzenia roślinnego	4392531,9	961607	1141041	8593495,8	1880775	2229182
Vegetable products						
Tłuszcze i oleje	1340788,7	293069	346445	1238830,8	271401	322373
Fats and oils						
Przetwory spożywcze	12909854,6	2826334	3353067	21652701,8	4740459	5623775
Prepared foodstuffs						
Produkty mineralne	8952792,0	1958017	2318508	4090757,0	894567	1059212
Mineral products						
Produkty przemysłu chemicznego	29253649,5	6406485	7605283	25471425,9	5573654	6607909
Products of the chemical industry						
Tworzywa sztuczne i kauczuk oraz artykuły z nich	28631041,9	6271032	7447625	25855174,3	5662881	6725542
Plastics and rubber and articles thereof						
Skóry i artykuły z nich	812986,3	178010	211074	1472380,8	322180	381558
Raw hides and skins, articles thereof						
Drewno i artykuły z drewna	1962073,8	429364	508827	8933034,8	1956567	2324598
Wood and articles of wood						
Ścier drzewny, papier, tektura i artykuły z nich	13142212,4	2876459	3410708	14302580,1	3130242	3710726
Pulp of wood, paper, paperboard and articles thereof						
Materiały i artykuły włókiennicze	8567992,3	1875888	2226590	27697304,5	6066669	7208666
Textiles and textile articles						
Obuwie, nakrycia głowy, itp.	2403745,5	526549	625762	4574390,1	1002196	1191002
Footwear, headgear, etc.						
Artykuły z kamienia, wyroby ceramiczne, szkło	3552495,3	778149	924239	6671825,5	1461771	1737243
Articles of stone, ceramic products, glass						
Perły, kamienie szlachetne, metale szlachetne i artykuły z nich	1603693,5	351084	416762	1186110,5	259474	307561
Pearls, precious stones and metals, articles thereof						
Metale nieszlachetne i artykuły z nich	36654916,1	8026756	9529788	40207411,5	8804721	10452541
Base metals and articles thereof						
Maszyny i urządzenia, sprzęt elektryczny i elektrotechniczny	65417248,7	14328245	17014846	99564374,0	21806717	25899160
Machinery and mechanical appliances, electrical and electrotechnical equipment						
Sprzęt transportowy	34380121,0	7532259	8946953	37559246,7	8228557	9776257
Transport equipment						
Przyrządy i aparatura, optyczne, fotograficzne, pomiarowe, kontrolne, itp.	6134506,3	1343299	1594345	6050305,4	1324606	1571372
Optical, photographic, measuring, checking instruments, etc.						
Broń i amunicja	67551,1	14764	17448	8850,3	1939	2305
Arms and ammunition						
Artykuły przemysłowe różne — meble, prefabrykaty budynków, zabawki, itp.	7638888,7	1671342	1980120	31326965,1	6855136	8123192
Miscellaneous manufactured articles						
Dziela sztuki, przedmioty kolekcjonerskie i antyki	3874523,1	845587	995522	162749,1	35584	42126
Works of art, collectors' pieces and antiques						
NORWEGIA NORWAY						
OGÓŁEM	12790004,2	2796114	3309684	13297422,8	2911773	3459498
TOTAL						
Zwierzęta żywe; produkty pochodzenia zwierzęcego	5219112,7	1141996	1352727	28089,3	6157	7326
Live animals; animal products						
Produkty pochodzenia roślinnego	2913,5	638	759	397302,9	86993	103226
Vegetable products						

TABL. 28. **IMPORT I EKSPORT WEDŁUG WAŻNIEJSZYCH KRAJÓW Z WYMIENIENIEM SEKCJI CN W 2021 R. (cd.)**
 IMPORTS AND EXPORTS BY MAJOR COUNTRIES AND CN SECTIONS IN 2021 (cont.)

SEKCJE SECTIONS	Import Imports			Eksport Exports		
	w tys. PLN in thousand PLN	w tys. EUR in thousand EUR	w tys. dol. USA in thousand USD	w tys. PLN in thousand PLN	w tys. EUR in thousand EUR	w tys. dol. USA in thousand USD
NORWEGIA (dok.) NORWAY (cont.)						
Tłuszcze i oleje	27915,8	6097	7199	19106,7	4166	4893
Fats and oils						
Przetwory spożywcze	89229,6	19511	23064	790000,8	172812	204959
Prepared foodstuffs						
Produkty mineralne	2730619,3	594857	700619	489011,9	107149	127425
Mineral products						
Produkty przemysłu chemicznego	616603,1	134968	159752	692597,6	151430	179507
Products of the chemical industry						
Tworzywa sztuczne i kauczuk oraz artykuły z nich	175864,4	38563	45904	553971,5	121211	143869
Plastics and rubber and articles thereof						
Skóry i artykuły z nich	882,3	192	228	74522,1	16311	19352
Raw hides and skins, articles thereof						
Drewno i artykuły z drewna	20547,7	4495	5314	504004,9	110387	131208
Wood and articles of wood						
Ścier drzewny, papier, tektura i artykuły z nich thereof	94998,0	20754	24508	216654,9	47437	56332
Pulp of wood, paper, paperboard and articles thereof						
Materiały i artykuły włókiennicze	33701,6	7388	8792	936214,7	204912	243218
Textiles and textile articles						
Obuwie, nakrycia głowy, itp.	365,8	80	95	285818,6	62514	74078
Footwear, headgear, etc.						
Artykuły z kamienia, wyroby ceramiczne, szkło Articles of stone, ceramic products, glass	1264,3	277	329	480739,4	105242	124979
Artykuły z kamienia, wyroby ceramiczne, szkło						
Metale nieszlachetne i artykuły z nich	2433095,8	532630	631913	1544111,5	338001	401032
Base metals and articles thereof						
Maszyny i urządzenia, sprzęt elektryczny i elektrotechniczny	268451,2	58793	69863	1576276,2	344925	409093
Machinery and mechanical appliances, electrical and electrotechnical equipment						
Sprzęt transportowy	964646,6	210818	250039	3466298,1	760058	905921
Transport equipment						
Przyrządy i aparatura, optyczne, fotograficzne, pomiarowe, kontrolne, itp.	55845,3	12236	14524	268279,0	58740	69729
Optical, photographic, measuring, checking instruments, etc.						
Artykuły przemysłowe różne — meble, prefabrykaty budyneków, zabawki, itp.	31467,5	6881	8136	954422,6	208956	248166
Miscellaneous manufactured articles						
PANAMA PANAMA						
O G Ó Ł E M	299297,7	66016	79713	423614,4	93228	111471
TOTAL						
Zwierzęta żywe; produkty pochodzenia zwierzęcego	53,4	12	14	28287,1	6236	7521
Live animals; animal products						
Produkty pochodzenia roślinnego	25311,9	5503	6466	1199,2	262	310
Vegetable products						
Tworzywa sztuczne i kauczuk oraz artykuły z nich	206,3	45	54	45756,9	10054	11977
Plastics and rubber and articles thereof						
Sprzęt transportowy	270841,2	59822	72420	252266,1	55632	66766
Transport equipment						
Przyrządy i aparatura, optyczne, fotograficzne, pomiarowe, kontrolne, itp.	73,2	16	20	29618,4	6495	7748
Optical, photographic, measuring, checking instruments, etc.						

TABL. 28. **IMPORT I EKSPORT WEDŁUG WAŻNIEJSZYCH KRAJÓW Z WYMIENIENIEM SEKCJI CN W 2021 R. (cd.)**
 IMPORTS AND EXPORTS BY MAJOR COUNTRIES AND CN SECTIONS IN 2021 (cont.)

SEKCJE SECTIONS	Import Imports			Eksport Exports		
	w tys. PLN in thousand PLN	w tys. EUR in thousand EUR	w tys. dol. USA in thousand USD	w tys. PLN in thousand PLN	w tys. EUR in thousand EUR	w tys. dol. USA in thousand USD
PORTUGALIA PORTUGAL						
O G Ó Ł E M	4673879,1	1023698	1215009	7829943,7	1714499	2035856
TOTAL						
Zwierzęta żywe; produkty pochodzenia zwierzęcego	41953,8	9193	10939	204443,8	44750	53080
Live animals; animal products						
Produkty pochodzenia roślinnego	128572,5	28150	33442	195261,0	42675	50518
Vegetable products						
Tłuszcze i oleje	41014,3	9007	10739	3257,6	711	838
Fats and oils						
Przetwory spożywcze	299374,9	65542	77776	440836,1	96503	114594
Prepared foodstuffs						
Produkty mineralne	3354,8	737	876	23046,7	5041	5996
Mineral products						
Produkty przemysłu chemicznego	211487,9	46250	54695	2316245,5	506960	602036
Products of the chemical industry						
Tworzywa sztuczne i kauczuk oraz artykuły z nich	360392,7	78977	93901	317418,9	69492	82448
Plastics and rubber and articles thereof						
Skóry i artykuły z nich	15927,3	3488	4144	78305,6	17173	20421
Raw hides and skins, articles thereof						
Drewno i artykuły z drewna	47149,6	10341	12306	53911,9	11802	13995
Wood and articles of wood						
Ścier drzewny, papier, tektura i artykuły z nich	538931,2	117723	139283	71570,5	15673	18616
Pulp of wood, paper, paperboard and articles thereof						
Materiały i artykuły włókiennicze	612085,1	134139	159510	105169,3	23018	27307
Textiles and textile articles						
Obuwie, nakrycia głowy, itp.	192752,7	42231	50154	22275,4	4884	5808
Footwear, headgear, etc.						
Artykuły z kamienia, wyroby ceramiczne, szkło	98203,9	21495	25510	50900,0	11151	13258
Articles of stone, ceramic products, glass						
Metale nieszlachetne i artykuły z nich	174474,8	38225	45347	343490,4	75232	89439
Base metals and articles thereof						
Maszyny i urządzenia, sprzęt elektryczny i elektrotechniczny	898766,3	197171	234366	2146347,5	470074	558436
Machinery and mechanical appliances, electrical and electrotechnical equipment						
Sprzęt transportowy	803652,7	175837	208037	950942,8	208425	247304
Transport equipment						
Przyrządy i aparatura, optyczne, fotograficzne, pomiarowe, kontrolne, itp.	37436,2	8214	9790	98209,3	21494	25507
Optical, photographic, measuring, checking instruments, etc.						
Artykuły przemysłowe różne — meble, prefabrykaty budynków, zabawki, itp.	161754,3	35533	42482	398041,9	87200	103602
Miscellaneous manufactured articles						
ROSJA RUSSIA						
O G Ó Ł E M	77775145,1	17000809	20102285	36537942,4	7997547	9486562
TOTAL						
Zwierzęta żywe; produkty pochodzenia zwierzęcego	756610,5	165681	196713	79007,0	17242	20356
Live animals; animal products						
Produkty pochodzenia roślinnego	325208,1	71125	84107	464487,8	101586	120413
Vegetable products						
Tłuszcze i oleje	122930,1	26851	31700	57688,3	12628	14973
Fats and oils						

TABLE 28. **IMPORT I EKSPORT WEDŁUG WAŻNIEJSZYCH KRAJÓW Z WYMIENIENIEM SEKCJI CN W 2021 R. (cd.)**
 IMPORTS AND EXPORTS BY MAJOR COUNTRIES AND CN SECTIONS IN 2021 (cont.)

SEKCJE SECTIONS	Import Imports			Eksport Exports		
	w tys. PLN in thousand PLN	w tys. EUR in thousand EUR	w tys. dol. USA in thousand USD	w tys. PLN in thousand PLN	w tys. EUR in thousand EUR	w tys. dol. USA in thousand USD
ROSJA (dok.) RUSSIA (cont.)						
Przetwory spożywcze	199333,9	43690	52029	2486542,7	544230	645505
Prepared foodstuffs						
Produkty mineralne	41049258,9	8979736	10633250	266316,5	58250	69043
Mineral products						
Produkty przemysłu chemicznego	4601784,1	1006726	1192123	5314233,5	1163048	1379081
Products of the chemical industry						
Tworzywa sztuczne i kauczuk oraz artykuły z nich	3211692,0	702572	832749	2974834,1	651473	773644
Plastics and rubber and articles thereof						
Skóry i artykuły z nich	27917,4	6053	7109	91178,0	19931	23583
Raw hides and skins, articles thereof						
Drewno i artykuły z drewna	912310,8	199642	236680	289574,8	63380	75181
Wood and articles of wood						
Ścier drzewny, papier, tektura i artykuły z nich	612140,8	133888	158416	1122216,9	245553	290953
Pulp of wood, paper, paperboard and articles thereof						
Materiały i artykuły włókiennicze	73569,7	16100	19065	1486207,5	325061	384891
Textiles and textile articles						
Obuwie, nakrycia głowy, itp.	1776,4	389	460	434180,3	95119	112847
Footwear, headgear, etc.						
Artykuły z kamienia, wyroby ceramiczne, szkło	425487,8	93155	110588	634401,2	138922	164944
Articles of stone, ceramic products, glass						
Metale nieszlachetne i artykuły z nich	6862872,1	1503618	1789810	2825051,2	618023	731943
Base metals and articles thereof						
Maszyny i urządzenia, sprzęt elektryczny i elektrotechniczny	498607,2	109064	129240	12368006,1	2707134	3211825
Machinery and mechanical appliances, electrical and electrotechnical equipment						
Sprzęt transportowy	467878,7	102453	122029	3580417,5	784277	931491
Transport equipment						
Przyrządy i aparatura, optyczne, fotograficzne, pomiarowe, kontrolne, itp.	20052,7	4381	5172	656727,1	143712	170476
Optical, photographic, measuring, checking instruments, etc.						
Artykuły przemysłowe różne — meble, prefabrykaty budynków, zabawki, itp.	177482,7	38845	46091	1393080,2	304966	361864
Miscellaneous manufactured articles						
Dziela sztuki, przedmioty kolekcjonerskie i antyki	17416308,4	3794217	4451840	6512,1	1422	1676
Works of art, collectors' pieces and antiques						
RUMUNIA ROMANIA						
OGÓŁEM	12686319,8	2778987	3301150	27364147,6	5992404	7112983
TOTAL						
Zwierzęta żywe; produkty pochodzenia zwierzęcego	71207,1	15623	18642	1177586,1	257739	305633
Live animals; animal products						
Produkty pochodzenia roślinnego	220760,4	48329	57069	642440,1	140714	167146
Vegetable products						
Tłuszcze i oleje	98613,6	21606	25605	19273,8	4218	4998
Fats and oils						
Przetwory spożywcze	704112,6	153680	181802	2523730,1	552412	655219
Prepared foodstuffs						
Produkty mineralne	12412,7	2716	3223	792217,2	173157	204745
Mineral products						
Produkty przemysłu chemicznego	692910,1	151753	179931	2470209,6	540732	641133
Products of the chemical industry						

TABL. 28. **IMPORT I EKSPORT WEDŁUG WAŻNIEJSZYCH KRAJÓW Z WYMIENIENIEM SEKCJI CN W 2021 R. (cd.)**
 IMPORTS AND EXPORTS BY MAJOR COUNTRIES AND CN SECTIONS IN 2021 (cont.)

SEKCJE SECTIONS	Import Imports			Eksport Exports		
	w tys. PLN in thousand PLN	w tys. EUR in thousand EUR	w tys. dol. USA in thousand USD	w tys. PLN in thousand PLN	w tys. EUR in thousand EUR	w tys. dol. USA in thousand USD
RUMUNIA (dok.) ROMANIA (cont.)						
Tworzywa sztuczne i kauczuk oraz artykuły z nich	1351667,4	296117	352025	2673827,9	585730	695854
Plastics and rubber and articles thereof						
Skóry i artykuły z nich	50341,3	11037	13132	144324,0	31622	37543
Raw hides and skins, articles thereof						
Drewno i artykuły z drewna	420752,8	92115	109243	498613,0	109160	129529
Wood and articles of wood						
Ścier drzewny, papier, tektura i artykuły z nich thereof	199566,6	43681	51755	541342,2	118548	140731
Pulp of wood, paper, paperboard and articles thereof						
Materiały i artykuły włókiennicze	413441,5	90553	107546	1893028,9	414442	491558
Textiles and textile articles						
Obuwie, nakrycia głowy, itp.	98874,2	21650	25666	797759,3	174584	206870
Footwear, headgear, etc.						
Artykuły z kamienia, wyroby ceramiczne, szkło Articles of stone, ceramic products, glass	70088,7	15361	18289	455218,7	99714	118438
Perły, kamienie szlachetne, metale szlachetne i artykuły z nich	126688,4	27760	33015	18612,6	4077	4832
Pearls, precious stones and metals, articles thereof						
Metale nieszlachetne i artykuły z nich	1878084,5	411431	488426	2837358,0	621298	737437
Base metals and articles thereof						
Maszyny i urządzenia, sprzęt elektryczny i elektrotechniczny	3418281,5	748952	889973	5722975,1	1253830	1489751
Machinery and mechanical appliances, electrical and electrotechnical equipment						
Sprzęt transportowy	2165756,3	474864	565530	2147617,1	470534	559245
Transport equipment						
Przyrządy i aparatura, optyczne, fotograficzne, pomiarowe, kontrolne, itp.	305294,5	66907	79560	296526,6	65007	77263
Optical, photographic, measuring, checking instruments, etc.						
Artykuły przemysłowe różne — meble, pfabrykaty budynków, zabawki, itp.	387436,8	84847	100712	1703344,1	373105	442945
Miscellaneous manufactured articles						
SINGAPUR SINGAPORE						
O G Ó Ł E M	3126905,8	685024	814987	1152277,7	252176	298545
TOTAL						
Zwierzęta żywe; produkty pochodzenia zwierzęcego	2070,7	453	538	101157,3	22151	26306
Live animals; animal products						
Przetwory spożywcze	3908,4	857	1016	198001,9	43262	51123
Prepared foodstuffs						
Produkty przemysłu chemicznego	356298,2	77889	92309	42297,0	9249	10974
Products of the chemical industry						
Tworzywa sztuczne i kauczuk oraz artykuły z nich	153451,9	33636	40017	28802,5	6314	7507
Plastics and rubber and articles thereof						
Artykuły z kamienia, wyroby ceramiczne, szkło Articles of stone, ceramic products, glass	1412,5	309	367	25816,9	5656	6727
Metale nieszlachetne i artykuły z nich	9308,8	2043	2430	96616,6	21114	24947
Base metals and articles thereof						
Maszyny i urządzenia, sprzęt elektryczny i elektrotechniczny	1463886,7	320864	381758	396717,5	86688	102439
Machinery and mechanical appliances, electrical and electrotechnical equipment						
Sprzęt transportowy	462799,6	101558	121928	121125,4	26652	31525
Transport equipment						

TABL. 28. **IMPORT I EKSPORT WEDŁUG WAŻNIEJSZYCH KRAJÓW Z WYMIENIENIEM SEKCJI CN W 2021 R. (cd.)**
 IMPORTS AND EXPORTS BY MAJOR COUNTRIES AND CN SECTIONS IN 2021 (cont.)

SEKCJE SECTIONS	Import Imports			Eksport Exports		
	w tys. PLN in thousand PLN	w tys. EUR in thousand EUR	w tys. dol. USA in thousand USD	w tys. PLN in thousand PLN	w tys. EUR in thousand EUR	w tys. dol. USA in thousand USD
SINGAPUR (dok.) SINGAPORE (cont.)						
Przyrządy i aparatura, optyczne, fotograficzne, pomiarowe, kontrolne, itp.	649216,9	142072	168385	74564,6	16354	19456
Optical, photographic, measuring, checking instruments, etc.						
Artykuły przemysłowe różne — meble, prefabrykаты budynków, zabawki, itp.	458,7	101	121	25126,1	5523	6571
Miscellaneous manufactured articles						
SŁOWACJA SLOVAKIA						
O G Ó Ł E M	24888410,6	5450506	6471639	33791680,6	7397677	8778017
T O T A L						
Zwierzęta żywe; produkty pochodzenia zwierzęcego	308641,2	67577	80142	1369373,8	299772	355489
Live animals; animal products						
Produkty pochodzenia roślinnego	872986,2	191544	228135	470632,7	103047	122238
Vegetable products						
Tłuszcze i oleje	84110,0	18367	21618	128552,5	28115	33249
Fats and oils						
Przetwory spożywcze	700505,5	153272	181505	1940376,5	424856	504675
Prepared foodstuffs						
Produkty mineralne	1554396,4	340127	403088	2470026,2	538954	634654
Mineral products						
Produkty przemysłu chemicznego	604556,9	132320	157045	2210617,8	483924	574147
Products of the chemical industry						
Tworzywa sztuczne i kauczuk oraz artykuły z nich	2219338,0	485974	576746	2635495,8	577161	685374
Plastics and rubber and articles thereof						
Skóry i artykuły z nich	43271,6	9491	11304	124495,6	27244	32331
Raw hides and skins, articles thereof						
Drewno i artykuły z drewna	550685,1	120582	143205	774165,4	169464	201073
Wood and articles of wood						
Ścier drzewny, papier, tektura i artykuły z nich	585415,1	128219	152349	599560,3	131236	155702
Pulp of wood, paper, paperboard and articles thereof						
Materiały i artykuły włókiennicze	234220,9	51383	61212	1176854,1	257450	305005
Textiles and textile articles						
Obuwie, nakrycia głowy, itp.	101586,6	22305	26624	504813,6	110515	131347
Footwear, headgear, etc.						
Artykuły z kamienia, wyroby ceramiczne, szkło	171650,4	37604	44692	1096980,8	240216	285294
Articles of stone, ceramic products, glass						
Perły, kamienie szlachetne, metale szlachetne i artykuły z nich	68084,3	14931	17787	28468,1	6235	7401
Pearls, precious stones and metals, articles thereof						
Metale nieszlachetne i artykuły z nich	6499978,7	1422556	1686425	5397544,4	1181944	1403281
Base metals and articles thereof						
Maszyny i urządzenia, sprzęt elektryczny i elektrotechniczny	5482643,0	1201372	1427846	5832681,1	1277152	1516226
Machinery and mechanical appliances, electrical and electrotechnical equipment						
Sprzęt transportowy	3839254,2	841013	1000171	4609159,8	1009923	1200702
Transport equipment						
Przyrządy i aparatura, optyczne, fotograficzne, pomiarowe, kontrolne, itp.	368179,5	80696	95996	225712,9	49465	58770
Optical, photographic, measuring, checking instruments, etc.						

TABL. 28. **IMPORT I EKSPORT WEDŁUG WAŻNIEJSZYCH KRAJÓW Z WYMIENIENIEM SEKCJI CN W 2021 R. (cd.)**
 IMPORTS AND EXPORTS BY MAJOR COUNTRIES AND CN SECTIONS IN 2021 (cont.)

SEKCJE SECTIONS	Import Imports			Eksport Exports		
	w tys. PLN in thousand PLN	w tys. EUR in thousand EUR	w tys. dol. USA in thousand USD	w tys. PLN in thousand PLN	w tys. EUR in thousand EUR	w tys. dol. USA in thousand USD
SŁOWACJA (dok.) SLOVAKIA (cont.)						
Broń i amunicja	51968,8	11299	13208	3830,1	842	1017
Arms and ammunition						
Artykuły przemysłowe różne — meble, prefabrykaty budynków, zabawki, itp.	546839,7	119851	142515	2190339,5	479726	569532
Miscellaneous manufactured articles						
SŁOWENIA SLOVENIA						
O G Ó Ł E M	4645289,2	1017589	1208764	6113036,2	1338757	1590646
TOTAL						
Zwierzęta żywe; produkty pochodzenia zwierzęcego	9041,0	1977	2336	152744,2	33435	39640
Live animals; animal products						
Produkty pochodzenia roślinnego	9396,3	2074	2502	48346,3	10582	12546
Vegetable products						
Przetwory spożywcze	48117,2	10542	12540	469582,1	102893	122348
Prepared foodstuffs						
Produkty mineralne	22111,6	4831	5708	111711,5	24442	28953
Mineral products						
Produkty przemysłu chemicznego	1190925,5	261077	310479	463734,8	101541	120536
Products of the chemical industry						
Tworzywa sztuczne i kauczuk oraz artykuły z nich	365420,0	80034	95042	593632,8	130009	154376
Plastics and rubber and articles thereof						
Drewno i artykuły z drewna	3378,5	739	877	91489,5	20055	23896
Wood and articles of wood						
Ścier drzewny, papier, tektura i artykuły z nich	113096,5	24769	29439	100054,7	21902	25991
Pulp of wood, paper, paperboard and articles thereof						
Materiały i artykuły włókiennicze	62523,0	13700	16278	210447,8	46079	54674
Textiles and textile articles						
Obuwie, nakrycia głowy, itp.	52564,0	11539	13763	67973,7	14887	17666
Footwear, headgear, etc.						
Artykuły z kamienia, wyroby ceramiczne, szkło	64517,0	14133	16794	108578,0	23781	28263
Articles of stone, ceramic products, glass						
Metale nieszlachetne i artykuły z nich	840585,3	184006	218180	892741,4	195492	232013
Base metals and articles thereof						
Maszyny i urządzenia, sprzęt elektryczny i elektrotechniczny	1337326,2	292850	347662	1404602,3	307312	364176
Machinery and mechanical appliances, electrical and electrotechnical equipment						
Sprzęt transportowy	229202,0	50235	59752	927695,1	203464	243316
Transport equipment						
Przyrządy i aparatura, optyczne, fotograficzne, pomiarowe, kontrolne, itp.	97238,9	21282	25249	48559,9	10634	12632
Optical, photographic, measuring, checking instruments, etc.						
Artykuły przemysłowe różne — meble, prefabrykaty budynków, zabawki, itp.	180788,7	39625	47206	373795,7	81894	97351
Miscellaneous manufactured articles						
Dziela sztuki, przedmioty kolekcjonerskie i antyki	5,1	1	1	22851,7	5000	5937
Works of art, collectors' pieces and antiques						
STANY ZJEDNOCZONE UNITED STATES						
O G Ó Ł E M	40777066,3	8917248	10558679	34837229,4	7625689	9044719
TOTAL						
Zwierzęta żywe; produkty pochodzenia zwierzęcego	472979,0	102978	120903	625726,5	136975	162634
Live animals; animal products						

TABLE 28. **IMPORT I EKSPORT WEDŁUG WAŻNIEJSZYCH KRAJÓW Z WYMIENIENIEM SEKCJI CN W 2021 R. (cd.)**
 IMPORTS AND EXPORTS BY MAJOR COUNTRIES AND CN SECTIONS IN 2021 (cont.)

SEKCJE SECTIONS	Import Imports			Eksport Exports		
	w tys. PLN in thousand PLN	w tys. EUR in thousand EUR	w tys. dol. USA in thousand USD	w tys. PLN in thousand PLN	w tys. EUR in thousand EUR	w tys. dol. USA in thousand USD
STANY ZJEDNOCZONE (dok.) UNITED STATES (cont.)						
Produkty pochodzenia roślinnego	367035,5	80430	95595	381190,2	83456	99072
Vegetable products						
Przetwory spożywcze	1143820,8	250337	297007	1776545,6	388714	460624
Prepared foodstuffs						
Produkty mineralne	516450,7	112632	132648	112940,9	24802	29421
Mineral products						
Produkty przemysłu chemicznego	7697440,7	1686250	2003712	1462293,7	319915	379071
Products of the chemical industry						
Tworzywa sztuczne i kauczuk oraz artykuły z nich	2211266,8	483933	573948	1462965,4	320138	379270
Plastics and rubber and articles thereof						
Skóry i artykuły z nich	30428,4	6655	7885	49087,3	10745	12746
Raw hides and skins, articles thereof						
Drewno i artykuły z drewna	15328,0	3358	3988	328677,2	71962	85400
Wood and articles of wood						
Ścier drzewny, papier, tektura i artykuły z nich Pulp of wood, paper, paperboard and articles thereof	667757,0	146156	173280	588713,9	128879	152993
Materiały i artykuły włókiennicze	337831,9	74011	87981	333187,8	72931	86478
Textiles and textile articles						
Obuwie, nakrycia głowy, itp.	19060,0	4167	4929	66197,1	14493	17196
Footwear, headgear, etc.						
Artykuły z kamienia, wyroby ceramiczne, szkło Articles of stone, ceramic products, glass	545110,3	119437	141983	713055,0	156144	185426
Perły, kamienie szlachetne, metale szlachetne i artykuły z nich	49044,0	10713	12632	1569098,2	344004	409411
Pearls, precious stones and metals, articles thereof						
Metale nieszlachetne i artykuły z nich	1923540,1	420920	498610	1874999,4	410436	486786
Base metals and articles thereof						
Maszyny i urządzenia, sprzęt elektryczny i elektrotechniczny	12344985,5	2702099	3202589	13707832,5	2999573	3554803
Machinery and mechanical appliances, electrical and electrotechnical equipment						
Sprzęt transportowy	5613628,2	1224725	1450717	2564225,3	561305	665588
Transport equipment						
Przyrządy i aparatura, optyczne, fotograficzne, pomiarowe, kontrolne, itp.	2926893,6	640272	758708	4396477,1	962678	1142973
Optical, photographic, measuring, checking in- struments, etc.						
Broń i amunicja	314360,2	68357	79933	96294,6	21109	25100
Arms and ammunition						
Artykuły przemysłowe różne — meble, prefa- brykaty budynków, zabawki, itp.	207522,8	45400	53816	2674946,2	585875	696040
Miscellaneous manufactured articles						
Dziela sztuki, przedmioty kolekcjonerskie i an- tyki	3363765,5	732484	855512	42406,6	9290	11004
Works of art, collectors' pieces and antiques						
SZWAJCARIA SWITZERLAND						
O G Ó Ł E M	8989509,0	1968058	2335428	13557516,3	2967988	3521942
TOTAL						
Zwierzęta żywe; produkty pochodzenia zwie- rzęcego	6035,9	1320	1564	85416,1	18679	22088
Live animals; animal products						
Produkty pochodzenia roślinnego	48952,7	10732	12789	125866,8	27546	32657
Vegetable products						
Tłuszcze i oleje	25171,2	5483	6414	5815,9	1270	1499
Fats and oils						

TABL. 28. **IMPORT I EKSPORT WEDŁUG WAŻNIEJSZYCH KRAJÓW Z WYMIENIENIEM SEKCJI CN W 2021 R. (cd.)**
 IMPORTS AND EXPORTS BY MAJOR COUNTRIES AND CN SECTIONS IN 2021 (cont.)

SEKCJE SECTIONS	Import Imports			Eksport Exports		
	w tys. PLN in thousand PLN	w tys. EUR in thousand EUR	w tys. dol. USA in thousand USD	w tys. PLN in thousand PLN	w tys. EUR in thousand EUR	w tys. dol. USA in thousand USD
SZWAJCARIA (dok.) SWITZERLAND (cont.)						
Przetwory spożywcze	429082,1	93892	111298	640740,6	140287	166577
Prepared foodstuffs						
Produkty mineralne	7402,6	1621	1926	56791,2	12431	14753
Mineral products						
Produkty przemysłu chemicznego	2416772,3	529484	629435	783027,2	171548	203841
Products of the chemical industry						
Tworzywa sztuczne i kauczuk oraz artykuły z nich	546300,3	119677	142179	694333,7	152115	180685
Plastics and rubber and articles thereof						
Skóry i artykuły z nich	8151,2	1785	2119	85878,7	18790	22252
Raw hides and skins, articles thereof						
Drewno i artykuły z drewna	1373,9	302	361	357618,0	78339	93119
Wood and articles of wood						
Ścier drzewny, papier, tektura i artykuły z nich	305634,6	66831	79098	321003,1	70274	83401
Pulp of wood, paper, paperboard and articles thereof						
Materiały i artykuły włókiennicze	112988,5	24669	29113	1072014,6	234473	277511
Textiles and textile articles						
Obuwie, nakrycia głowy, itp.	6427,1	1408	1675	438393,5	95883	113405
Footwear, headgear, etc.						
Artykuły z kamienia, wyroby ceramiczne, szkło	353537,3	77552	92418	261461,0	57326	68169
Articles of stone, ceramic products, glass						
Perły, kamienie szlachetne, metale szlachetne i artykuły z nich	596544,2	130125	152868	312672,2	68814	81941
Pearls, precious stones and metals, articles thereof						
Metale nieszlachetne i artykuły z nich	631137,4	138312	164486	1332542,6	291781	346463
Base metals and articles thereof						
Maszyny i urządzenia, sprzęt elektryczny i elektrotechniczny	2209679,6	483688	574103	3233203,5	707967	840372
Machinery and mechanical appliances, electrical and electrotechnical equipment						
Sprzęt transportowy	325604,8	71398	85035	1535153,1	335549	398159
Transport equipment						
Przyrządy i aparatura, optyczne, fotograficzne, pomiarowe, kontrolne, itp.	850560,4	186189	220860	460839,4	100928	119859
Optical, photographic, measuring, checking instruments, etc.						
Artykuły przemysłowe różne — meble, prefabrykaty budynków, zabawki, itp.	68328,6	14956	17717	1714401,0	375241	445044
Miscellaneous manufactured articles						
Dziela sztuki, przedmioty kolekcjonerskie i antyki	38177,1	8273	9545	39934,8	8656	10040
Works of art, collectors' pieces and antiques						
SZWECJA SWEDEN						
OGÓŁEM	21949182,9	4804490	5698679	36698604,9	8036199	9540030
TOTAL						
Zwierzęta żywe; produkty pochodzenia zwierzęcego	1076088,2	235295	278314	739892,7	161949	191980
Live animals; animal products						
Produkty pochodzenia roślinnego	57847,0	12625	14865	543305,6	118925	141047
Vegetable products						
Tłuszcze i oleje	169989,6	37212	44134	59378,3	13000	15424
Fats and oils						
Przetwory spożywcze	354459,5	77609	91998	1626852,1	356267	422981
Prepared foodstuffs						
Produkty mineralne	2212896,7	483113	569506	258837,6	56604	66780
Mineral products						

TABL. 28. **IMPORT I EKSPORT WEDŁUG WAŻNIEJSZYCH KRAJÓW Z WYMIENIENIEM SEKCJI CN W 2021 R. (cd.)**
 IMPORTS AND EXPORTS BY MAJOR COUNTRIES AND CN SECTIONS IN 2021 (cont.)

SEKCJE SECTIONS	Import Imports			Eksport Exports		
	w tys. PLN in thousand PLN	w tys. EUR in thousand EUR	w tys. dol. USA in thousand USD	w tys. PLN in thousand PLN	w tys. EUR in thousand EUR	w tys. dol. USA in thousand USD
SZWECJA (dok.) SWEDEN (cont.)						
Produkty przemysłu chemicznego	954651,0	209017	247899	1512957,5	331201	392941
Products of the chemical industry						
Tworzywa sztuczne i kauczuk oraz artykuły z nich	1572576,3	344278	408463	2032404,9	445159	528812
Plastics and rubber and articles thereof						
Skóry i artykuły z nich	39719,3	8690	10310	112535,4	24641	29293
Raw hides and skins, articles thereof						
Drewno i artykuły z drewna	554044,7	121264	143839	1167840,8	255630	303296
Wood and articles of wood						
Ścier drzewny, papier, tektura i artykuły z nich	1903701,4	416761	494677	1039043,1	227396	269613
Pulp of wood, paper, paperboard and articles thereof						
Materiały i artykuły włókiennicze	384302,3	84156	99864	1079375,6	236429	280919
Textiles and textile articles						
Obuwie, nakrycia głowy, itp.	34544,6	7570	8989	304144,1	66598	79068
Footwear, headgear, etc.						
Artykuły z kamienia, wyroby ceramiczne, szkło	72867,7	15974	19011	968284,1	211944	251562
Articles of stone, ceramic products, glass						
Perły, kamienie szlachetne, metale szlachetne i artykuły z nich	30159,3	6596	7820	23779,9	5169	6027
Pearls, precious stones and metals, articles thereof						
Metale nieszlachetne i artykuły z nich	4453504,5	975083	1157025	3701162,0	810212	961594
Base metals and articles thereof						
Maszyny i urządzenia, sprzęt elektryczny i elektrotechniczny	3937534,8	861527	1021087	13426093,6	2940219	3490073
Machinery and mechanical appliances, electrical and electrotechnical equipment						
Sprzęt transportowy	3239418,0	710459	846727	4549230,1	997167	1186649
Transport equipment						
Przyrządy i aparatura, optyczne, fotograficzne, pomiarowe, kontrolne, itp.	355102,3	77759	92333	462581,4	101184	119878
Optical, photographic, measuring, checking instruments, etc.						
Artykuły przemysłowe różne — meble, prefabrykaty budynków, zabawki, itp.	543524,1	119010	141237	3082102,4	674593	799864
Miscellaneous manufactured articles						
TAJLANDIA THAILAND						
OGÓŁEM	4716537,3	1032235	1223684	1326373,2	290436	344772
TOTAL						
Zwierzęta żywe; produkty pochodzenia zwierzęcego	17493,7	3824	4514	54933,0	12052	14346
Live animals; animal products						
Produkty pochodzenia roślinnego	51700,9	11323	13465	11062,9	2422	2876
Vegetable products						
Przetwory spożywcze	405553,2	88723	105132	29536,1	6472	7683
Prepared foodstuffs						
Produkty przemysłu chemicznego	140201,0	30730	36570	120272,6	26303	31158
Products of the chemical industry						
Tworzywa sztuczne i kauczuk oraz artykuły z nich	764576,3	167390	198436	127870,8	27973	33091
Plastics and rubber and articles thereof						
Skóry i artykuły z nich	23069,1	5056	5984	3211,8	706	843
Raw hides and skins, articles thereof						
Ścier drzewny, papier, tektura i artykuły z nich	7764,8	1701	2021	31764,4	6954	8259
Pulp of wood, paper, paperboard and articles thereof						

TABL. 28. **IMPORT I EKSPORT WEDŁUG WAŻNIEJSZYCH KRAJÓW Z WYMIENIENIEM SEKCJI CN W 2021 R. (cd.)**
 IMPORTS AND EXPORTS BY MAJOR COUNTRIES AND CN SECTIONS IN 2021 (cont.)

SEKCJE SECTIONS	Import Imports			Eksport Exports		
	w tys. PLN in thousand PLN	w tys. EUR in thousand EUR	w tys. dol. USA in thousand USD	w tys. PLN in thousand PLN	w tys. EUR in thousand EUR	w tys. dol. USA in thousand USD
TAJLANDIA (dok.) THAILAND (cont.)						
Materiały i artykuły włókiennicze	151803,7	33260	39494	29550,2	6476	7696
Textiles and textile articles						
Obuwie, nakrycia głowy, itp.	44682,7	9795	11665	218,4	48	57
Footwear, headgear, etc.						
Artykuły z kamienia, wyroby ceramiczne, szkło Articles of stone, ceramic products, glass	50507,0	11047	13077	8739,0	1917	2289
Perły, kamienie szlachetne, metale szlachetne i artykuły z nich	189548,1	41419	48938	13115,5	2873	3407
Pearls, precious stones and metals, articles thereof						
Metale nieszlachetne i artykuły z nich	134558,7	29425	34805	524570,2	114841	136496
Base metals and articles thereof						
Maszyny i urządzenia, sprzęt elektryczny i elektrotechniczny	1969948,4	431184	511274	263910,0	57868	68767
Machinery and mechanical appliances, electrical and electrotechnical equipment						
Sprzęt transportowy	326267,4	71300	84415	66831,0	14593	17201
Transport equipment						
Przyrządy i aparatura, optyczne, fotograficzne, pomiarowe, kontrolne, itp.	371688,0	81345	96459	26484,0	5805	6890
Optical, photographic, measuring, checking instruments, etc.						
Artykuły przemysłowe różne — meble, prefabrykaty budynków, zabawki, itp.	61567,5	13486	15985	7896,1	1731	2054
Miscellaneous manufactured articles						
TAJWAN TAIWAN						
OGÓŁEM	9426662,5	2062381	2443214	693268,8	151768	180050
TOTAL						
Zwierzęta żywe; produkty pochodzenia zwierzęcego	5895,9	1297	1555	29673,2	6517	7784
Live animals; animal products						
Produkty pochodzenia roślinnego	1421,5	311	367	30286,7	6628	7864
Vegetable products						
Przetwory spożywcze	20400,0	4463	5280	51724,8	11314	13425
Prepared foodstuffs						
Produkty przemysłu chemicznego	148443,5	32484	38552	83612,7	18311	21694
Products of the chemical industry						
Tworzywa sztuczne i kauczuk oraz artykuły z nich	477974,6	104581	123981	41817,2	9159	10871
Plastics and rubber and articles thereof						
Materiały i artykuły włókiennicze	105266,7	23014	27221	23349,4	5109	6056
Textiles and textile articles						
Artykuły z kamienia, wyroby ceramiczne, szkło Articles of stone, ceramic products, glass	60349,6	13216	15682	12923,3	2825	3345
Metale nieszlachetne i artykuły z nich	1274347,6	278701	329881	27076,5	5916	7014
Base metals and articles thereof						
Maszyny i urządzenia, sprzęt elektryczny i elektrotechniczny	6072391,5	1328968	1575385	243614,0	53397	63446
Machinery and mechanical appliances, electrical and electrotechnical equipment						
Sprzęt transportowy	648325,1	141871	168208	67502,3	14726	17375
Transport equipment						
Przyrządy i aparatura, optyczne, fotograficzne, pomiarowe, kontrolne, itp.	366819,3	79884	93678	35823,1	7832	9275
Optical, photographic, measuring, checking instruments, etc.						

TABL. 28. **IMPORT I EKSPORT WEDŁUG WAŻNIEJSZYCH KRAJÓW Z WYMIENIENIEM SEKCJI CN W 2021 R. (cd.)**
 IMPORTS AND EXPORTS BY MAJOR COUNTRIES AND CN SECTIONS IN 2021 (cont.)

SEKCJE SECTIONS	Import Imports			Eksport Exports		
	w tys. PLN in thousand PLN	w tys. EUR in thousand EUR	w tys. dol. USA in thousand USD	w tys. PLN in thousand PLN	w tys. EUR in thousand EUR	w tys. dol. USA in thousand USD
TAJWAN (dok.) TAIWAN (cont.)						
Broń i amunicja	29124,5	6357	7480	0,1	0	0
Arms and ammunition						
Artykuły przemysłowe różne — meble, prefabrykaty budynków, zabawki, itp.	165510,4	36211	42884	19617,7	4287	5068
Miscellaneous manufactured articles						
TURCJA TURKEY						
OGÓŁEM	24020509,8	5257583	6236272	12101348,6	2648306	3140662
TOTAL						
Zwierzęta żywe; produkty pochodzenia zwierzęcego	33600,8	7361	8766	14429,4	3162	3749
Live animals; animal products						
Produkty pochodzenia roślinnego	614202,4	134406	159146	25665,4	5615	6651
Vegetable products						
Przetwory spożywcze	488279,4	106952	127014	472568,2	103482	122794
Prepared foodstuffs						
Produkty mineralne	127904,9	27924	32902	75772,7	16639	19921
Mineral products						
Produkty przemysłu chemicznego	849080,3	185781	220217	1118207,2	244674	289866
Products of the chemical industry						
Tworzywa sztuczne i kauczuk oraz artykuły z nich	1655137,9	362266	429701	1067547,2	233669	277198
Plastics and rubber and articles thereof						
Skóry i artykuły z nich	39675,2	8678	10259	14833,4	3247	3862
Raw hides and skins, articles thereof						
Drewno i artykuły z drewna	15360,1	3351	3957	41808,0	9147	10839
Wood and articles of wood						
Ścier drzewny, papier, tektura i artykuły z nich	72528,3	15872	18824	529266,5	115684	136858
Pulp of wood, paper, paperboard and articles thereof						
Materiały i artykuły włókiennicze	6247936,6	1368712	1626168	126042,1	27596	32752
Textiles and textile articles						
Obuwie, nakrycia głowy, itp.	167097,2	36583	43384	24108,3	5277	6265
Footwear, headgear, etc.						
Artykuły z kamienia, wyroby ceramiczne, szkło	331412,2	72560	86107	141080,7	30841	36514
Articles of stone, ceramic products, glass						
Perły, kamienie szlachetne, metale szlachetne i artykuły z nich	329881,8	72118	85269	2473,4	538	641
Pearls, precious stones and metals, articles thereof						
Metale nieszlachetne i artykuły z nich	3150554,5	688862	815789	1702283,6	372479	441956
Base metals and articles thereof						
Maszyny i urządzenia, sprzęt elektryczny i elektrotechniczny	3889362,6	851352	1009794	4267376,2	933842	1107158
Machinery and mechanical appliances, electrical and electrotechnical equipment						
Sprzęt transportowy	5594745,3	1224216	1451472	2067235,0	452575	537159
Transport equipment						
Przyrządy i aparatura, optyczne, fotograficzne, pomiarowe, kontrolne, itp.	121867,7	26670	31633	191756,1	41977	49821
Optical, photographic, measuring, checking instruments, etc.						
Artykuły przemysłowe różne — meble, prefabrykaty budynków, zabawki, itp.	277956,4	60877	72275	197015,5	43076	51000
Miscellaneous manufactured articles						
Dzieła sztuki, przedmioty kolekcjonerskie i antyki	1332,9	292	345	21756,8	4759	5627
Works of art, collectors' pieces and antiques						

TABL. 28. **IMPORT I EKSPORT WEDŁUG WAŻNIEJSZYCH KRAJÓW Z WYMIENIENIEM SEKCJI CN W 2021 R. (cd.)**
 IMPORTS AND EXPORTS BY MAJOR COUNTRIES AND CN SECTIONS IN 2021 (cont.)

SEKCJE SECTIONS	Import Imports			Eksport Exports		
	w tys. PLN in thousand PLN	w tys. EUR in thousand EUR	w tys. dol. USA in thousand USD	w tys. PLN in thousand PLN	w tys. EUR in thousand EUR	w tys. dol. USA in thousand USD
UKRAINA UKRAINE						
OGÓŁEM TOTAL	19400752,1	4246825	5038358	28659560,7	6270062	7429718
Zwierzęta żywe; produkty pochodzenia zwierzęcego Live animals; animal products	321639,1	70397	83429	1060640,8	232056	274902
Produkty pochodzenia roślinnego Vegetable products	1091866,6	238585	281298	806422,1	176529	209442
Tłuszcze i oleje Fats and oils	1699587,6	371489	439276	36263,1	7938	9416
Przetwory spożywcze Prepared foodstuffs	1139772,8	249387	295511	1805024,0	395043	468324
Produkty mineralne Mineral products	2717767,8	595732	708895	1210781,3	264181	311069
Produkty przemysłu chemicznego Products of the chemical industry	812049,9	177670	210402	3601270,8	787440	931565
Tworzywa sztuczne i kauczuk oraz artykuły z nich Plastics and rubber and articles thereof	540693,5	118372	140381	2648331,7	579545	687258
Skóry i artykuły z nich Raw hides and skins, articles thereof	12218,4	2658	3106	568101,1	124493	148187
Drewno i artykuły z drewna Wood and articles of wood	1486326,6	325501	386408	281116,1	61517	72945
Ścier drzewny, papier, tektura i artykuły z nich Pulp of wood, paper, paperboard and articles thereof	220260,8	48183	57070	824973,9	180490	213869
Materiały i artykuły włókiennicze Textiles and textile articles	222912,0	48833	58003	2329057,6	509743	604305
Obuwie, nakrycia głowy, itp. Footwear, headgear, etc.	157185,3	34416	40838	426475,2	93332	110654
Artykuły z kamienia, wyroby ceramiczne, szkło Articles of stone, ceramic products, glass	361567,4	79181	93989	557916,3	122090	144695
Metale nieszlachetne i artykuły z nich Base metals and articles thereof	6449179,2	1411880	1676718	2240113,6	490162	580854
Maszyny i urządzenia, sprzęt elektryczny i elektrotechniczny Machinery and mechanical appliances, electrical and electrotechnical equipment	936795,6	205227	243868	5171109,9	1131727	1342597
Sprzęt transportowy Transport equipment	122713,8	26865	31896	3390712,5	741765	879533
Przyrządy i aparatura, optyczne, fotograficzne, pomiarowe, kontrolne, itp. Optical, photographic, measuring, checking instruments, etc.	22516,5	4917	5814	631495,3	137794	162213
Broń i amunicja Arms and ammunition	5263,6	1146	1339	86637,5	19088	22974
Artykuły przemysłowe różne — meble, prefabrykaty budynków, zabawki, itp. Miscellaneous manufactured articles	1076270,5	235473	279037	959147,8	209888	248715
WĘGRY HUNGARY						
OGÓŁEM TOTAL	20095110,1	4401739	5228620	32823488,4	7189127	8536808
Zwierzęta żywe; produkty pochodzenia zwierzęcego Live animals; animal products	387281,4	84690	100281	964362,2	211177	250593
Produkty pochodzenia roślinnego Vegetable products	389416,3	85482	101774	369389,8	80859	95913

TABLE 28. **IMPORT I EKSPORT WEDŁUG WAŻNIEJSZYCH KRAJÓW Z WYMIENIENIEM SEKCJI CN W 2021 R. (cd.)**
 IMPORTS AND EXPORTS BY MAJOR COUNTRIES AND CN SECTIONS IN 2021 (cont.)

SEKCJE SECTIONS	Import Imports			Eksport Exports		
	w tys. PLN in thousand PLN	w tys. EUR in thousand EUR	w tys. dol. USA in thousand USD	w tys. PLN in thousand PLN	w tys. EUR in thousand EUR	w tys. dol. USA in thousand USD
WĘGRY (dok.) HUNGARY (cont.)						
Tłuszcze i oleje	300749,7	65847	78218	219796,8	48130	57083
Fats and oils						
Przetwory spożywcze	1150873,0	252043	299251	2671745,1	584916	693856
Prepared foodstuffs						
Produkty mineralne	175151,0	38399	45678	500820,9	109534	129549
Mineral products						
Produkty przemysłu chemicznego	3188493,3	698501	830067	2341077,6	512782	608903
Products of the chemical industry						
Tworzywa sztuczne i kauczuk oraz artykuły z nich	3215993,2	704143	835748	2931823,1	642098	762295
Plastics and rubber and articles thereof						
Skóry i artykuły z nich	82101,6	18010	21511	97016,6	21214	25085
Raw hides and skins, articles thereof						
Drewno i artykuły z drewna	126374,2	27655	32735	362187,9	79295	94105
Wood and articles of wood						
Ścier drzewny, papier, tektura i artykuły z nich	540992,0	118477	140679	791876,8	173369	205694
Pulp of wood, paper, paperboard and articles thereof						
Materiały i artykuły włókiennicze	249097,3	54597	65061	1223187,9	267630	317100
Textiles and textile articles						
Obuwie, nakrycia głowy, itp.	74022,2	16244	19355	484357,3	106048	125878
Footwear, headgear, etc.						
Artykuły z kamienia, wyroby ceramiczne, szkło	202234,3	44306	52688	714937,4	156730	186442
Articles of stone, ceramic products, glass						
Metale nieszlachetne i artykuły z nich	2024491,1	443332	526004	5352853,8	1172643	1393207
Base metals and articles thereof						
Maszyny i urządzenia, sprzęt elektryczny i elektrotechniczny	4832080,0	1058221	1257100	8249183,0	1807277	2148193
Machinery and mechanical appliances, electrical and electrotechnical equipment						
Sprzęt transportowy	2145355,4	470424	559454	3219438,8	705397	837845
Transport equipment						
Przyrządy i aparatura, optyczne, fotograficzne, pomiarowe, kontrolne, itp.	222122,0	48651	57721	264487,1	57892	68681
Optical, photographic, measuring, checking instruments, etc.						
Artykuły przemysłowe różne — meble, prefabrykaty budynków, zabawki, itp.	751120,4	164612	195737	2047632,8	448347	531894
Miscellaneous manufactured articles						
WIELKA BRYTANIA UNITED KINGDOM						
O G Ó Ł E M	20796765,9	4551530	5394468	65783850,1	14402015	17088686
T O T A L						
Zwierzęta żywe; produkty pochodzenia zwierzęcego	343711,0	75245	89175	3237690,5	708241	839052
Live animals; animal products						
Produkty pochodzenia roślinnego	82994,9	18167	21526	1684177,0	368820	437551
Vegetable products						
Tłuszcze i oleje	62788,7	13726	16232	246353,3	53900	63827
Fats and oils						
Przetwory spożywcze	1431129,9	313040	370649	8333987,0	1824563	2164828
Prepared foodstuffs						
Produkty mineralne	881394,8	192564	226066	431138,7	94429	112050
Mineral products						
Produkty przemysłu chemicznego	4095249,8	896538	1063873	4273579,8	935423	1109203
Products of the chemical industry						
Tworzywa sztuczne i kauczuk oraz artykuły z nich	1744975,3	381933	453050	3552189,1	777866	923775
Plastics and rubber and articles thereof						

TABL. 28. **IMPORT I EKSPORT WEDŁUG WAŻNIEJSZYCH KRAJÓW Z WYMIENIENIEM SEKCJI CN W 2021 R. (cd.)**
 IMPORTS AND EXPORTS BY MAJOR COUNTRIES AND CN SECTIONS IN 2021 (cont.)

SEKCJE SECTIONS	Import Imports			Eksport Exports		
	w tys. PLN in thousand PLN	w tys. EUR in thousand EUR	w tys. dol. USA in thousand USD	w tys. PLN in thousand PLN	w tys. EUR in thousand EUR	w tys. dol. USA in thousand USD
WIELKA BRYTANIA (dok.) UNITED KINGDOM (cont.)						
Skóry i artykuły z nich	40051,1	8769	10405	89635,3	19611	23249
Raw hides and skins, articles thereof						
Drewno i artykuły z drewna	6167,4	1348	1594	2378105,4	520935	618993
Wood and articles of wood						
Ścier drzewny, papier, tektura i artykuły z nich thereof	331960,2	72626	86047	1465269,0	320719	380298
Pulp of wood, paper, paperboard and articles thereof						
Materiały i artykuły włókiennicze	741011,4	162267	192666	1012516,0	221610	262852
Textiles and textile articles						
Obuwie, nakrycia głowy, itp.	14340,3	3148	3750	243743,4	53277	62974
Footwear, headgear, etc.						
Artykuły z kamienia, wyroby ceramiczne, szkło Articles of stone, ceramic products, glass	294702,8	64570	76776	1282021,6	280799	333719
Perły, kamienie szlachetne, metale szlachetne i artykuły z nich	1150588,1	251819	298857	1650839,1	361695	429868
Pearls, precious stones and metals, articles thereof						
Metale nieszlachetne i artykuły z nich	1214308,5	265707	314989	3422232,5	749256	888983
Base metals and articles thereof						
Maszyny i urządzenia, sprzęt elektryczny i elektrotechniczny	4111852,8	899298	1064471	19122684,0	4186556	4967085
Machinery and mechanical appliances, electrical and electrotechnical equipment						
Sprzęt transportowy	3352546,5	734550	871756	6392978,4	1399488	1660757
Transport equipment						
Przyrządy i aparatura, optyczne, fotograficzne, pomiarowe, kontrolne, itp.	633262,0	138536	164320	1435005,2	314120	372685
Optical, photographic, measuring, checking instruments, etc.						
Artykuły przemysłowe różne — meble, prefa- brykaty budynków, zabawki, itp.	186525,6	40803	48367	5487497,6	1201486	1426053
Miscellaneous manufactured articles						
Dziela sztuki, przedmioty kolekcjonerskie i an- tyki	70825,9	15487	18261	24361,4	5318	6266
Works of art, collectors' pieces and antiques						
WIETNAM VIETNAM						
OGÓŁEM	16364637,5	3584115	4254389	1941757,1	425066	504390
TOTAL						
Zwierzęta żywe; produkty pochodzenia zwie- rzęcego	155737,1	34080	40394	489937,2	107337	127829
Live animals; animal products						
Produkty pochodzenia roślinnego	606819,0	132772	157325	9403,1	2054	2413
Vegetable products						
Przetwory spożywcze	208314,5	45624	54187	153703,2	33633	39868
Prepared foodstuffs						
Produkty przemysłu chemicznego	95132,0	20891	24856	169761,6	37087	43894
Products of the chemical industry						
Tworzywa sztuczne i kauczuk oraz artykuły z nich	387581,6	84849	100798	66919,0	14681	17410
Plastics and rubber and articles thereof						
Skóry i artykuły z nich	180641,5	39581	47047	142,3	31	37
Raw hides and skins, articles thereof						
Drewno i artykuły z drewna	79076,4	17325	20588	11955,1	2623	3122
Wood and articles of wood						
Materiały i artykuły włókiennicze	1602760,6	351011	416527	8204,4	1798	2150
Textiles and textile articles						

TABL. 28. **IMPORT I EKSPORT WEDŁUG WAŻNIEJSZYCH KRAJÓW Z WYMIENIENIEM SEKCJI CN W 2021 R. (cd.)**
 IMPORTS AND EXPORTS BY MAJOR COUNTRIES AND CN SECTIONS IN 2021 (cont.)

SEKCJE SECTIONS	Import Imports			Eksport Exports		
	w tys. PLN in thousand PLN	w tys. EUR in thousand EUR	w tys. dol. USA in thousand USD	w tys. PLN in thousand PLN	w tys. EUR in thousand EUR	w tys. dol. USA in thousand USD
WIETNAM (dok.) VIETNAM (cont.)						
Obuwie, nakrycia głowy, itp.	2214502,6	486112	579773	712,0	155	181
Footwear, headgear, etc.						
Artykuły z kamienia, wyroby ceramiczne, szkło	35147,9	7715	9214	8122,1	1776	2106
Articles of stone, ceramic products, glass						
Metale nieszlachetne i artykuły z nich	824728,6	180393	213388	554573,0	121653	144618
Base metals and articles thereof						
Maszyny i urządzenia, sprzęt elektryczny i elektrotechniczny	9413106,7	2060842	2444104	394080,7	85994	101514
Machinery and mechanical appliances, electrical and electrotechnical equipment						
Sprzęt transportowy	71386,6	15623	18549	16917,5	3721	4451
Transport equipment						
Przyrządy i aparatura, optyczne, fotograficzne, pomiarowe, kontrolne, itp.	84867,5	18617	22193	40732,6	8901	10538
Optical, photographic, measuring, checking instruments, etc.						
Artykuły przemysłowe różne — meble, prefabrykaty budynków, zabawki, itp.	384257,8	84175	100092	4357,0	950	1116
Miscellaneous manufactured articles						
WŁOCHY ITALY						
O G Ó Ł E M	66731130,1	14615088	17355622	61000181,6	13361942	15871881
TOTAL						
Zwierzęta żywe; produkty pochodzenia zwierzęcego	627658,4	137434	163090	3600666,8	788211	934945
Live animals; animal products						
Produkty pochodzenia roślinnego	1911957,1	418565	496684	634773,9	138826	164437
Vegetable products						
Tłuszcze i oleje	289982,2	63472	75272	41610,9	9115	10821
Fats and oils						
Przetwory spożywcze	3252632,4	711316	842420	4472825,8	981009	1168117
Prepared foodstuffs						
Produkty mineralne	234586,0	51353	60932	394933,6	86261	101790
Mineral products						
Produkty przemysłu chemicznego	6236288,8	1365723	1621059	3443453,8	754081	895007
Products of the chemical industry						
Tworzywa sztuczne i kauczuk oraz artykuły z nich	6947243,6	1521393	1806052	5295190,0	1159544	1375934
Plastics and rubber and articles thereof						
Skóry i artykuły z nich	770366,1	168788	200605	413006,0	90467	107444
Raw hides and skins, articles thereof						
Drewno i artykuły z drewna	138912,5	30420	36134	1537296,3	336664	399601
Wood and articles of wood						
Ścier drzewny, papier, tektura i artykuły z nich	1180514,7	258440	306351	1173306,5	256969	305004
Pulp of wood, paper, paperboard and articles thereof						
Materiały i artykuły włókiennicze	2115698,9	463227	549429	1635814,4	358349	425478
Textiles and textile articles						
Obuwie, nakrycia głowy, itp.	821029,2	179820	213481	699739,3	153295	182088
Footwear, headgear, etc.						
Artykuły z kamienia, wyroby ceramiczne, szkło	1166988,9	255612	303693	896408,0	196362	233152
Articles of stone, ceramic products, glass						
Perły, kamienie szlachetne, metale szlachetne i artykuły z nich	3910078,3	857956	1024980	330526,0	72596	86828
Pearls, precious stones and metals, articles thereof						

TABL. 28. **IMPORT I EKSPORT WEDŁUG WAŻNIEJSZYCH KRAJÓW Z WYMIENIENIEM SEKCJI CN W 2021 R. (dok.)**
 IMPORTS AND EXPORTS BY MAJOR COUNTRIES AND CN SECTIONS IN 2021 (cont.)

SEKCJE SECTIONS	Import Imports			Eksport Exports		
	w tys. PLN in thousand PLN	w tys. EUR in thousand EUR	w tys. dol. USA in thousand USD	w tys. PLN in thousand PLN	w tys. EUR in thousand EUR	w tys. dol. USA in thousand USD
WŁOCHY (dok.) ITALY (cont.)						
Metale nieszlachetne i artykuły z nich	10849075,8	2375399	2818194	6884742,1	1507504	1789065
Base metals and articles thereof						
Maszyny i urządzenia, sprzęt elektryczny i elektrotechniczny	16812907,3	3682761	4373629	16791718,1	3678165	4368053
Machinery and mechanical appliances, electrical and electrotechnical equipment						
Sprzęt transportowy	6973827,0	1527841	1816015	9357435,6	2050762	2441575
Transport equipment						
Przyrządy i aparatura, optyczne, fotograficzne, pomiarowe, kontrolne, itp.	983731,4	215480	255974	1180221,6	258602	307386
Optical, photographic, measuring, checking in- struments, etc.						
Broń i amunicja	30070,4	6575	7790	1770,9	388	460
Arms and ammunition						
Artykuły przemysłowe różne — meble, prefa- brykaty budynków, zabawki, itp.	1476347,6	323243	383521	2151709,7	470986	558360
Miscellaneous manufactured articles						
Dzieła sztuki, przedmioty kolekcjonerskie i an- tyki	1233,5	269	318	63032,2	13787	16336
Works of art, collectors' pieces and antiques						

TABL. 29. IMPORT WEDŁUG KRAJU WYSYŁKI I EKSPORT WEDŁUG WAŻNIEJSZYCH KRAJÓW Z WYMIENIENIEM SEKCJI CN W 2021 R. (ceny bieżące)

IMPORTS BY COUNTRY OF CONSIGNMENT AND EXPORTS BY MAJOR COUNTRIES AND CN SECTIONS IN 2021 (current prices)

U w a g a. Tajwan — Chiny — Tajwan.

N o t e. Taiwan — China — Taiwan.

SEKCJE SECTIONS	Import Imports			Eksport Exports		
	w tys. PLN in thousand PLN	w tys. EUR in thousand EUR	w tys. dol. USA in thousand USD	w tys. PLN in thousand PLN	w tys. EUR in thousand EUR	w tys. dol. USA in thousand USD
ARGENTYNA ARGENTINA						
OGÓŁEM	3604449,1	788690	935550	395417,3	86627	102847
TOTAL						
Zwierzęta żywe; produkty pochodzenia zwierzęcego	52845,5	11566	13712	24,3	5	6
Live animals; animal products						
Produkty pochodzenia roślinnego	392132,4	85854	101990	5890,2	1295	1543
Vegetable products						
Przetwory spożywcze	3013607,6	659208	781553	11134,6	2439	2906
Prepared foodstuffs						
Produkty przemysłu chemicznego	2268,5	496	589	36498,0	7998	9505
Products of the chemical industry						
Tworzywa sztuczne i kauczuk oraz artykuły z nich	747,7	164	196	65791,2	14441	17133
Plastics and rubber and articles thereof						
Ścier drzewny, papier, tektura i artykuły z nich	15,0	3	4	23450,7	5144	6125
Pulp of wood, paper, paperboard and articles thereof						
Metale nieszlachetne i artykuły z nich	1058,9	230	273	13956,3	3058	3636
Base metals and articles thereof						
Maszyny i urządzenia, sprzęt elektryczny i elektrotechniczny	1908,2	418	493	92715,4	20297	24067
Machinery and mechanical appliances, electrical and electrotechnical equipment						
Sprzęt transportowy	132301,1	29097	34767	70458,4	15417	18287
Transport equipment						
Artykuły przemysłowe różne — meble, prefabrykaty budynków, zabawki, itp.	43,3	9	11	39794,4	8731	10427
Miscellaneous manufactured articles						
AUSTRIA AUSTRIA						
OGÓŁEM	28443100,1	6229843	7398501	29687442,9	6499083	7710090
TOTAL						
Zwierzęta żywe; produkty pochodzenia zwierzęcego	173544,4	37971	44992	574161,2	125651	148874
Live animals; animal products						
Produkty pochodzenia roślinnego	291572,5	63972	76200	359747,5	78803	93501
Vegetable products						
Tłuszcze i oleje	152420,8	33532	40086	159225,4	34765	40947
Fats and oils						
Przetwory spożywcze	1189886,9	260291	308395	1671682,5	366133	434331
Prepared foodstuffs						
Produkty mineralne	112032,4	24553	29188	1927841,0	421372	498508
Mineral products						
Produkty przemysłu chemicznego	6825992,4	1496430	1780914	1730967,9	378074	446270
Products of the chemical industry						
Tworzywa sztuczne i kauczuk oraz artykuły z nich	2617928,0	573017	679567	1830983,0	400916	475814
Plastics and rubber and articles thereof						

TABL. 29. IMPORT WEDŁUG KRAJU WYSYŁKI I EKSPORT WEDŁUG WAZNIEJSZYCH KRAJÓW Z WYMIENIENIEM SEKCJI CN W 2021 R. (cd.)
IMPORTS BY COUNTRY OF CONSIGNMENT AND EXPORTS BY MAJOR COUNTRIES AND CN SECTIONS IN 2021 (cont.)

SEKCJE SECTIONS	Import Imports			Eksport Exports		
	w tys. PLN in thousand PLN	w tys. EUR in thousand EUR	w tys. dol. USA in thousand USD	w tys. PLN in thousand PLN	w tys. EUR in thousand EUR	w tys. dol. USA in thousand USD
AUSTRIA (dok.) AUSTRIA (cont.)						
Skóry i artykuły z nich	67187,7	14723	17505	146250,3	32012	37917
Raw hides and skins, articles thereof						
Drewno i artykuły z drewna	402521,6	88178	104709	626068,9	137117	162902
Wood and articles of wood						
Ścier drzewny, papier, tektura i artykuły z nich thereof	1984567,2	434299	514778	1099250,0	240631	285409
Pulp of wood, paper, paperboard and articles thereof						
Materiały i artykuły włókiennicze	739248,4	161706	191398	1293944,4	283095	335454
Textiles and textile articles						
Obuwie, nakrycia głowy, itp.	308036,4	67487	80156	314589,3	68917	81893
Footwear, headgear, etc.						
Artykuły z kamienia, wyroby ceramiczne, szkło Articles of stone, ceramic products, glass	132066,2	28917	34290	480113,0	105145	124817
Artykuły z kamienia, wyroby ceramiczne, szkło Articles of stone, ceramic products, glass						
Perły, kamienie szlachetne, metale szlachetne i artykuły z nich	284718,7	62296	73954	34735,4	7601	8990
Pearls, precious stones and metals, articles thereof						
Metale nieszlachetne i artykuły z nich	4436472,8	971540	1153498	4101513,1	898213	1066375
Base metals and articles thereof						
Maszyny i urządzenia, sprzęt elektryczny i elektrotechniczny	5927503,9	1298140	1541266	6413819,0	1404634	1667385
Machinery and mechanical appliances, electrical and electrotechnical equipment						
Sprzęt transportowy	1803713,6	395213	469412	3583799,0	784818	932013
Transport equipment						
Przyrządy i aparatura, optyczne, fotograficzne, pomiarowe, kontrolne, itp.	518181,8	113493	134787	376881,7	82435	97554
Optical, photographic, measuring, checking in- struments, etc.						
Artykuły przemysłowe różne — meble, prefa- brykaty budynków, zabawki, itp.	464019,7	101579	120441	2959430,4	648216	770502
Miscellaneous manufactured articles						
BELGIA BELGIUM						
OGÓŁEM	50079142,3	10966378	13017267	32574752,2	7133087	8467193
TOTAL						
Zwierzęta żywe; produkty pochodzenia zwie- rzęcego	1859123,3	407247	483702	938242,2	205476	244045
Live animals; animal products						
Produkty pochodzenia roślinnego	995813,4	218159	259381	710424,6	155440	184217
Vegetable products						
Tłuszcze i oleje	235615,3	51542	61017	46822,7	10233	12143
Fats and oils						
Przetwory spożywcze	2844830,7	623366	740960	2567016,8	561988	666989
Prepared foodstuffs						
Produkty mineralne	658546,5	143967	170240	1019279,0	222303	261054
Mineral products						
Produkty przemysłu chemicznego	10742379,7	2352174	2790255	3145373,3	688696	816484
Products of the chemical industry						
Tworzywa sztuczne i kauczuk oraz artykuły z nich	7956024,7	1741698	2066502	2769738,6	606554	720342
Plastics and rubber and articles thereof						
Skóry i artykuły z nich	172917,9	37898	45058	57254,5	12516	14792
Raw hides and skins, articles thereof						

TABL. 29. IMPORT WEDŁUG KRAJU WYSYŁKI I EKSPORT WEDŁUG WAZNIEJSZYCH KRAJÓW Z WYMIENIENIEM SEKCJI CN W 2021 R. (cd.)
IMPORTS BY COUNTRY OF CONSIGNMENT AND EXPORTS BY MAJOR COUNTRIES AND CN SECTIONS IN 2021 (cont.)

SEKCJE SECTIONS	Import Imports			Eksport Exports		
	w tys. PLN in thousand PLN	w tys. EUR in thousand EUR	w tys. dol. USA in thousand USD	w tys. PLN in thousand PLN	w tys. EUR in thousand EUR	w tys. dol. USA in thousand USD
BELGIA (dok.) BELGIUM (cont.)						
Drewno i artykuły z drewna	240560,5	52751	62820	743926,0	162993	193829
Wood and articles of wood						
Ścier drzewny, papier, tektura i artykuły z nich Pulp of wood, paper, paperboard and articles thereof	609244,1	133427	158475	729033,2	159622	189533
Materiały i artykuły włókiennicze	1875318,2	410275	485972	846470,6	185202	219391
Textiles and textile articles						
Obuwie, nakrycia głowy, itp.	893447,7	195868	232857	99424,3	21757	25790
Footwear, headgear, etc.						
Artykuły z kamienia, wyroby ceramiczne, szkło Articles of stone, ceramic products, glass	645371,7	141503	168272	636634,0	139422	165575
Perły, kamienie szlachetne, metale szlachetne i artykuły z nich	127428,7	27849	32950	379526,6	82981	98244
Pearls, precious stones and metals, articles thereof						
Metale nieszlachetne i artykuły z nich	5359622,6	1172264	1389326	2824391,4	618210	733380
Base metals and articles thereof						
Maszyny i urządzenia, sprzęt elektryczny i elektrotechniczny	6027507,8	1321010	1569919	8286405,5	1815316	2156798
Machinery and mechanical appliances, electrical and electrotechnical equipment						
Sprzęt transportowy	7330817,5	1605838	1908191	4303737,6	943392	1122528
Transport equipment						
Przyrządy i aparatura, optyczne, fotograficzne, pomiarowe, kontrolne, itp.	1078898,0	236311	280682	246659,3	54004	64072
Optical, photographic, measuring, checking in- struments, etc.						
Artykuły przemysłowe różne — meble, prefa- brykaty budynków, zabawki, itp.	419531,2	91891	109107	2185824,0	478528	567947
Miscellaneous manufactured articles						
Dziela sztuki, przedmioty kolekcjonerskie i an- tyki	276,4	61	73	37146,1	8143	9672
Works of art, collectors' pieces and antiques						
BIAŁORUŚ BELARUS						
OGÓŁEM	8587014,3	1880523	2232885	8041026,0	1759889	2087540
TOTAL						
Zwierzęta żywe; produkty pochodzenia zwie- rzęcego	13060,7	2852	3369	108647,3	23729	28008
Live animals; animal products						
Produkty pochodzenia roślinnego	182211,0	39932	47296	755571,1	165305	196090
Vegetable products						
Tłuszcze i oleje	249680,5	54537	64288	2110,9	462	547
Fats and oils						
Przetwory spożywcze	95817,6	21015	25039	269574,6	58929	69715
Prepared foodstuffs						
Produkty mineralne	2315953,0	508035	605313	64280,2	14063	16647
Mineral products						
Produkty przemysłu chemicznego	1201098,5	262602	310638	834036,6	182465	216330
Products of the chemical industry						
Tworzywa sztuczne i kauczuk oraz artykuły z nich	323908,9	70886	84120	837877,0	183472	217850
Plastics and rubber and articles thereof						

TABL. 29. **IMPORT WEDŁUG KRAJU WYSYŁKI I EKSPORT WEDŁUG WAZNIEJSZYCH KRAJÓW Z WYMIENIENIEM SEKCJI CN W 2021 R. (cd.)**

IMPORTS BY COUNTRY OF CONSIGNMENT AND EXPORTS BY MAJOR COUNTRIES AND CN SECTIONS IN 2021 (cont.)

SEKCJE SECTIONS	Import Imports			Eksport Exports		
	w tys. PLN in thousand PLN	w tys. EUR in thousand EUR	w tys. dol. USA in thousand USD	w tys. PLN in thousand PLN	w tys. EUR in thousand EUR	w tys. dol. USA in thousand USD
BIAŁORUŚ (dok.) BELARUS (cont.)						
Skóry i artykuły z nich	24453,0	5349	6337	25166,8	5514	6543
Raw hides and skins, articles thereof						
Drewno i artykuły z drewna	1631406,5	357291	424193	105448,1	23086	27390
Wood and articles of wood						
Ścier drzewny, papier, tektura i artykuły z nich thereof	99685,2	21814	25859	361619,8	79098	93717
Pulp of wood, paper, paperboard and articles thereof						
Materiały i artykuły włókiennicze	116697,3	25563	30396	353912,9	77453	91893
Textiles and textile articles						
Obuwie, nakrycia głowy, itp.	2179,0	478	567	42830,3	9378	11144
Footwear, headgear, etc.						
Artykuły z kamienia, wyroby ceramiczne, szkło Articles of stone, ceramic products, glass	253841,4	55593	66034	167301,0	36597	43369
Artykuły z kamienia, wyroby ceramiczne, szkło						
Metale nieszlachetne i artykuły z nich	1180033,6	258094	306071	733366,9	160520	190439
Base metals and articles thereof						
Maszyny i urządzenia, sprzęt elektryczny i elektrotechniczny	162218,9	35481	41952	1970800,2	431467	512082
Machinery and mechanical appliances, electrical and electrotechnical equipment						
Sprzęt transportowy	220832,2	48503	57961	1051830,7	230262	273149
Transport equipment						
Przyrządy i aparatura, optyczne, fotograficzne, pomiarowe, kontrolne, itp.	8987,2	1974	2354	135258,5	29620	35144
Optical, photographic, measuring, checking instruments, etc.						
Artykuły przemysłowe różne — meble, prefa- brykaty budynków, zabawki, itp.	501277,8	109719	130148	219883,5	48139	57092
Miscellaneous manufactured articles						
BRAZYLIA BRAZIL						
O G Ó Ł E M	4003904,7	876626	1038897	2505212,0	549038	652543
TOTAL						
Produkty pochodzenia roślinnego	185179,8	40488	47858	68097,8	15064	18176
Vegetable products						
Przetwory spożywcze	1660188,6	364245	433186	78693,6	17218	20395
Prepared foodstuffs						
Produkty mineralne	1150252,8	251640	297942	96086,4	21129	25317
Mineral products						
Produkty przemysłu chemicznego	89791,5	19640	23280	436601,9	95788	114135
Products of the chemical industry						
Tworzywa sztuczne i kauczuk oraz artykuły z nich	30957,8	6782	8055	374580,7	81909	96929
Plastics and rubber and articles thereof						
Skóry i artykuły z nich	55459,2	12150	14442	954,6	209	247
Raw hides and skins, articles thereof						
Drewno i artykuły z drewna	5772,4	1259	1488	38461,0	8443	10069
Wood and articles of wood						
Ścier drzewny, papier, tektura i artykuły z nich thereof	263840,7	57711	68349	73364,9	16098	19242
Pulp of wood, paper, paperboard and articles thereof						
Artykuły z kamienia, wyroby ceramiczne, szkło Articles of stone, ceramic products, glass	17164,0	3751	4444	50144,1	10991	13092
Artykuły z kamienia, wyroby ceramiczne, szkło						
Metale nieszlachetne i artykuły z nich	176775,1	38112	43605	172674,5	37892	45118
Base metals and skins and articles thereof						

TABL. 29. IMPORT WEDŁUG KRAJU WYSYŁKI I EKSPORT WEDŁUG WAZNIEJSZYCH KRAJÓW Z WYMIENIENIEM SEKCJI CN W 2021 R. (cd.)
IMPORTS BY COUNTRY OF CONSIGNMENT AND EXPORTS BY MAJOR COUNTRIES AND CN SECTIONS IN 2021 (cont.)

SEKCJE SECTIONS	Import Imports			Eksport Exports		
	w tys. PLN in thousand PLN	w tys. EUR in thousand EUR	w tys. dol. USA in thousand USD	w tys. PLN in thousand PLN	w tys. EUR in thousand EUR	w tys. dol. USA in thousand USD
BRAZYLIA (dok.) BRAZIL (cont.)						
Maszyny i urządzenia, sprzęt elektryczny i elektrotechniczny	199979,1	43900	52231	743738,8	162886	193221
Machinery and mechanical appliances, electrical and electrotechnical equipment						
Sprzęt transportowy	100609,3	22019	26242	215202,2	47102	55841
Transport equipment						
Przyrządy i aparatura, optyczne, fotograficzne, pomiarowe, kontrolne, itp.	15901,2	3489	4131	61961,1	13581	16151
Optical, photographic, measuring, checking instruments, etc.						
Artykuły przemysłowe różne — meble, prefabrykaty budynków, zabawki, itp.	2874,1	629	748	75048,0	16437	19519
Miscellaneous manufactured articles						
BULGARIA BULGARIA						
O G Ó Ł E M	3675962,8	804904	955339	6709538,9	1468825	1742331
TOTAL						
Zwierzęta żywe; produkty pochodzenia zwierzęcego	25953,7	5655	6643	451473,7	98855	117339
Live animals; animal products						
Produkty pochodzenia roślinnego	260106,9	56918	67421	116863,2	25586	30376
Vegetable products						
Tłuszcze i oleje	25315,0	5521	6506	22589,8	4936	5841
Fats and oils						
Przetwory spożywcze	346853,2	75921	90015	844863,2	184946	219385
Prepared foodstuffs						
Produkty mineralne	13722,9	2985	3539	29473,2	6449	7646
Mineral products						
Produkty przemysłu chemicznego	223362,4	48833	57805	571439,1	125132	148550
Products of the chemical industry						
Tworzywa sztuczne i kauczuk oraz artykuły z nich	191974,6	42033	49919	574942,3	125886	149403
Plastics and rubber and articles thereof						
Skóry i artykuły z nich	15439,2	3389	4040	50999,8	11166	13244
Raw hides and skins, articles thereof						
Drewno i artykuły z drewna	6117,8	1343	1589	80731,5	17669	20949
Wood and articles of wood						
Ścier drzewny, papier, tektura i artykuły z nich	38480,4	8432	10018	139715,5	30568	36215
Pulp of wood, paper, paperboard and articles thereof						
Materiały i artykuły włókiennicze	175027,8	38314	45412	491839,0	107613	127432
Textiles and textile articles						
Obuwie, nakrycia głowy, itp.	28121,4	6168	7339	250642,2	54869	65088
Footwear, headgear, etc.						
Artykuły z kamienia, wyroby ceramiczne, szkło	159845,5	35032	41739	96534,8	21140	25120
Articles of stone, ceramic products, glass						
Perły, kamienie szlachetne, metale szlachetne i artykuły z nich	23743,8	5190	6148	57892,4	12582	14653
Pearls, precious stones and metals, articles thereof						
Metale nieszlachetne i artykuły z nich	917928,7	200934	238307	480594,6	105242	124831
Base metals and articles thereof						

TABL. 29. **IMPORT WEDŁUG KRAJU WYSYŁKI I EKSPORT WEDŁUG WAZNIEJSZYCH KRAJÓW Z WYMIENIENIEM SEKCJI CN W 2021 R. (cd.)**
 IMPORTS BY COUNTRY OF CONSIGNMENT AND EXPORTS BY MAJOR COUNTRIES AND CN SECTIONS IN 2021 (cont.)

SEKCJE SECTIONS	Import Imports			Eksport Exports		
	w tys. PLN in thousand PLN	w tys. EUR in thousand EUR	w tys. dol. USA in thousand USD	w tys. PLN in thousand PLN	w tys. EUR in thousand EUR	w tys. dol. USA in thousand USD
BULGARIA (dok.) BULGARIA (cont.)						
Maszyny i urządzenia, sprzęt elektryczny i elektrotechniczny	812335,2	178037	211766	1267898,6	277532	329151
Machinery and mechanical appliances, electrical and electrotechnical equipment						
Sprzęt transportowy	161784,7	35458	42119	589970,9	129343	153996
Transport equipment						
Przyrządy i aparatura, optyczne, fotograficzne, pomiarowe, kontrolne, itp.	51213,7	11210	13313	62587,8	13709	16272
Optical, photographic, measuring, checking instruments, etc.						
Broń i amunicja	50636,4	11195	13480	91019,6	19813	23138
Arms and ammunition						
Artykuły przemysłowe różne — meble, prefabrykaty budynków, zabawki, itp.	147998,6	32337	38220	436901,6	95665	113554
Miscellaneous manufactured articles						
CHINY CHINA						
OGÓŁEM	129644417,5	28361006	33583988	13978428,4	3061907	3637099
TOTAL						
Zwierzęta żywe; produkty pochodzenia zwierzęcego	542950,2	118875	140914	563238,0	123598	147611
Live animals; animal products						
Produkty pochodzenia roślinnego	385330,6	84306	99923	45730,4	10007	11861
Vegetable products						
Przetwory spożywcze	319061,8	69869	83037	252485,6	55255	65526
Prepared foodstuffs						
Produkty mineralne	342480,2	74991	88828	128364,2	28374	34180
Mineral products						
Produkty przemysłu chemicznego	7807771,3	1708593	2024660	725588,2	158720	187942
Products of the chemical industry						
Tworzywa sztuczne i kauczuk oraz artykuły z nich	5537406,0	1211564	1435234	747900,4	163919	195002
Plastics and rubber and articles thereof						
Skóry i artykuły z nich	1088655,4	238229	282316	81277,4	17761	20922
Raw hides and skins, articles thereof						
Drewno i artykuły z drewna	550612,9	120323	142160	779854,7	170818	203180
Wood and articles of wood						
Ścier drzewny, papier, tektura i artykuły z nich	705684,2	154288	182441	124409,7	27274	32453
Pulp of wood, paper, paperboard and articles thereof						
Materiały i artykuły włókiennicze	9828290,4	2149345	2542773	130841,2	28637	33948
Textiles and textile articles						
Obuwie, nakrycia głowy, itp.	2799844,7	612752	726255	12144,0	2651	3128
Footwear, headgear, etc.						
Artykuły z kamienia, wyroby ceramiczne, szkło	2250307,9	492017	581786	387614,6	85011	101088
Articles of stone, ceramic products, glass						
Perły, kamienie szlachetne, metale szlachetne i artykuły z nich	217010,1	47448	56123	3397,0	746	888
Pearls, precious stones and metals, articles thereof						
Metale nieszlachetne i artykuły z nich	10171430,9	2224766	2632607	3886206,5	850457	1008090
Base metals and articles thereof						

TABL. 29. IMPORT WEDŁUG KRAJU WYSYŁKI I EKSPORT WEDŁUG WAZNIEJSZYCH KRAJÓW Z WYMIENIENIEM SEKCJI CN W 2021 R. (cd.)
IMPORTS BY COUNTRY OF CONSIGNMENT AND EXPORTS BY MAJOR COUNTRIES AND CN SECTIONS IN 2021 (cont.)

SEKCJE SECTIONS	Import Imports			Eksport Exports		
	w tys. PLN in thousand PLN	w tys. EUR in thousand EUR	w tys. dol. USA in thousand USD	w tys. PLN in thousand PLN	w tys. EUR in thousand EUR	w tys. dol. USA in thousand USD
CHINY (dok.) CHINA (cont.)						
Maszyny i urządzenia, sprzęt elektryczny i elektrotechniczny	66728802,1	14597542	17289010	4289164,1	940051	1117950
Machinery and mechanical appliances, electrical and electrotechnical equipment						
Sprzęt transportowy	3837072,3	839584	994439	656343,6	143818	170949
Transport equipment						
Przyrządy i aparatura, optyczne, fotograficzne, pomiarowe, kontrolne, itp.	4297110,9	940575	1114767	736020,0	161104	191032
Optical, photographic, measuring, checking instruments, etc.						
Broń i amunicja	59254,7	12971	15348	154,7	33	38
Arms and ammunition						
Artykuły przemysłowe różne — meble, prefabrykaty budynków, zabawki, itp.	12166327,8	2660996	3149037	422226,8	92474	109881
Miscellaneous manufactured articles						
CHORWACJA CROATIA						
OGÓŁEM	1471085,1	321864	381021	5369438,4	1175931	1396158
TOTAL						
Zwierzęta żywe; produkty pochodzenia zwierzęcego	17129,9	3729	4375	256952,5	56246	66681
Live animals; animal products						
Produkty pochodzenia roślinnego	5710,5	1258	1503	107588,1	23580	28044
Vegetable products						
Przetwory spożywcze	121490,8	26610	31590	792068,7	173459	205783
Prepared foodstuffs						
Produkty mineralne	10272,2	2250	2677	40802,1	8917	10538
Mineral products						
Produkty przemysłu chemicznego	146808,6	32127	37981	334395,4	73280	87051
Products of the chemical industry						
Tworzywa sztuczne i kauczuk oraz artykuły z nich	61282,5	13418	15936	350650,2	76815	91319
Plastics and rubber and articles thereof						
Skóry i artykuły z nich	14833,7	3251	3873	49271,7	10789	12807
Raw hides and skins, articles thereof						
Drewno i artykuły z drewna	41993,2	9206	10946	85150,0	18655	22171
Wood and articles of wood						
Ścier drzewny, papier, tektura i artykuły z nich	65985,6	14434	17073	107710,8	23595	28046
Pulp of wood, paper, paperboard and articles thereof						
Materiały i artykuły włókiennicze	192410,7	42017	49534	418456,6	91561	108480
Textiles and textile articles						
Obuwie, nakrycia głowy, itp.	70742,5	15480	18313	188108,3	41185	48872
Footwear, headgear, etc.						
Artykuły z kamienia, wyroby ceramiczne, szkło	48299,7	10572	12561	162025,2	35489	42142
Articles of stone, ceramic products, glass						
Metale nieszlachetne i artykuły z nich	128555,1	28162	33472	538454,6	117914	139933
Base metals and articles thereof						
Maszyny i urządzenia, sprzęt elektryczny i elektrotechniczny	424347,7	92807	109713	920184,4	201425	238972
Machinery and mechanical appliances, electrical and electrotechnical equipment						
Sprzęt transportowy	46501,9	10192	12108	367756,6	80647	96127
Transport equipment						

TABL. 29. IMPORT WEDŁUG KRAJU WYSYŁKI I EKSPORT WEDŁUG WAZNIEJSZYCH KRAJÓW Z WYMIENIENIEM SEKCJI CN W 2021 R. (cd.)
IMPORTS BY COUNTRY OF CONSIGNMENT AND EXPORTS BY MAJOR COUNTRIES AND CN SECTIONS IN 2021 (cont.)

SEKCJE SECTIONS	Import Imports			Eksport Exports		
	w tys. PLN in thousand PLN	w tys. EUR in thousand EUR	w tys. dol. USA in thousand USD	w tys. PLN in thousand PLN	w tys. EUR in thousand EUR	w tys. dol. USA in thousand USD
CHORWACJA (dok.) CROATIA (cont.)						
Przyrządy i aparatura, optyczne, fotograficzne, pomiarowe, kontrolne, itp.	14938,9	3266	3871	72288,9	15815	18748
Optical, photographic, measuring, checking instruments, etc.						
Artykuły przemysłowe różne — meble, prefabrykaty budynków, zabawki, itp.	43612,1	9538	11277	573588,5	125688	149417
Miscellaneous manufactured articles						
CZECHY CZECHIA						
O G Ó Ł E M	49367042,5	10811336	12835063	77831175,4	17042409	20233419
TOTAL						
Zwierzęta żywe; produkty pochodzenia zwierzęcego	524337,3	114764	136114	2384933,2	521995	618961
Live animals; animal products						
Produkty pochodzenia roślinnego	906708,3	198609	235962	936414,6	205084	243458
Vegetable products						
Tłuszcze i oleje	588661,6	128881	152817	359771,8	78637	92917
Fats and oils						
Przetwory spożywcze	1606226,2	351602	417023	3672897,5	804018	954120
Prepared foodstuffs						
Produkty mineralne	1969747,7	431110	511450	3813575,2	833616	985804
Mineral products						
Produkty przemysłu chemicznego	3669417,0	803160	952475	7585513,1	1660794	1971756
Products of the chemical industry						
Tworzywa sztuczne i kauczuk oraz artykuły z nich	3999884,4	875868	1039925	5720842,7	1252856	1487969
Plastics and rubber and articles thereof						
Skóry i artykuły z nich	98896,4	21675	25696	207588,5	45394	53708
Raw hides and skins, articles thereof						
Drewno i artykuły z drewna	812483,6	177701	210341	1144054,3	250548	297447
Wood and articles of wood						
Ścier drzewny, papier, tektura i artykuły z nich	857974,0	187823	222703	1872773,2	409844	485875
Pulp of wood, paper, paperboard and articles thereof						
Materiały i artykuły włókiennicze	1841206,4	403557	479929	2809724,6	614767	728473
Textiles and textile articles						
Obuwie, nakrycia głowy, itp.	365024,9	80044	95245	856225,6	187404	222392
Footwear, headgear, etc.						
Artykuły z kamienia, wyroby ceramiczne, szkło	1084383,6	237414	281702	1640591,9	359399	427158
Articles of stone, ceramic products, glass						
Perły, kamienie szlachetne, metale szlachetne i artykuły z nich	27458,6	6025	7165	911961,6	200154	238878
Pearls, precious stones and metals, articles thereof						
Metale nieszlachetne i artykuły z nich	8111621,4	1776475	2109442	14723169,7	3223901	3827705
Base metals and articles thereof						
Maszyny i urządzenia, sprzęt elektryczny i elektrotechniczny	12196501,4	2670395	3170152	14736282,1	3227602	3834813
Machinery and mechanical appliances, electrical and electrotechnical equipment						
Sprzęt transportowy	6858877,2	1504228	1789365	7104111,8	1556466	1850296
Transport equipment						

TABL. 29. IMPORT WEDŁUG KRAJU WYSYŁKI I EKSPORT WEDŁUG WAZNIEJSZYCH KRAJÓW Z WYMIENIENIEM SEKCJI CN W 2021 R. (cd.)
IMPORTS BY COUNTRY OF CONSIGNMENT AND EXPORTS BY MAJOR COUNTRIES AND CN SECTIONS IN 2021 (cont.)

SEKCJE SECTIONS	Import Imports			Eksport Exports		
	w tys. PLN in thousand PLN	w tys. EUR in thousand EUR	w tys. dol. USA in thousand USD	w tys. PLN in thousand PLN	w tys. EUR in thousand EUR	w tys. dol. USA in thousand USD
CZECHY (dok.) CZECHIA (cont.)						
Przyrządy i aparatura, optyczne, fotograficzne, pomiarowe, kontrolne, itp.	575801,3	126112	149617	1140579,5	249893	297021
Optical, photographic, measuring, checking instruments, etc.						
Broń i amunicja	74147,4	16274	19385	26523,9	5840	6991
Arms and ammunition						
Artykuły przemysłowe różne — meble, prefabrykaty budynków, zabawki, itp.	2467994,5	540390	641420	6158848,0	1348770	1601230
Miscellaneous manufactured articles						
Dzieła sztuki, przedmioty kolekcjonerskie i antyki	729689,4	159230	187135	24792,4	5427	6448
Works of art, collectors' pieces and antiques						
DANIA DENMARK						
OGÓŁEM	15611092,9	3418969	4059157	21493394,7	4706319	5586630
TOTAL						
Zwierzęta żywe; produkty pochodzenia zwierzęcego	3691926,9	808773	961216	1048831,3	229568	272226
Live animals; animal products						
Produkty pochodzenia roślinnego	312082,3	68435	81409	491602,8	107560	127346
Vegetable products						
Tłuszcze i oleje	26946,3	5896	6988	47109,3	10276	12157
Fats and oils						
Przetwory spożywcze	629005,1	137677	163214	1956141,6	428389	508600
Prepared foodstuffs						
Produkty mineralne	150063,4	32859	38997	456200,6	99301	116553
Mineral products						
Produkty przemysłu chemicznego	2121190,3	464557	551025	1395198,9	305606	362930
Products of the chemical industry						
Tworzywa sztuczne i kauczuk oraz artykuły z nich	839480,4	183906	218505	1400132,7	306665	364242
Plastics and rubber and articles thereof						
Skóry i artykuły z nich	69708,5	15269	18130	124850,0	27492	32936
Raw hides and skins, articles thereof						
Drewno i artykuły z drewna	141683,5	31023	36812	952244,8	208583	247864
Wood and articles of wood						
Ścier drzewny, papier, tektura i artykuły z nich	250460,7	54848	65143	763199,2	167046	198139
Pulp of wood, paper, paperboard and articles thereof						
Materiały i artykuły włókiennicze	650124,0	142325	168838	821021,1	179856	213742
Textiles and textile articles						
Obuwie, nakrycia głowy, itp.	70486,2	15432	18337	166376,9	36560	43714
Footwear, headgear, etc.						
Artykuły z kamienia, wyroby ceramiczne, szkło	123035,4	26941	31913	831877,4	182159	216378
Articles of stone, ceramic products, glass						
Metale nieszlachetne i artykuły z nich	1246020,1	272803	323624	2197071,0	480938	570851
Base metals and articles thereof						
Maszyny i urządzenia, sprzęt elektryczny i elektrotechniczny	3687775,2	807697	959092	4401830,9	963748	1143928
Machinery and mechanical appliances, electrical and electrotechnical equipment						
Sprzęt transportowy	463374,1	101405	120296	1455830,5	319133	379299
Transport equipment						

TABL. 29. IMPORT WEDŁUG KRAJU WYSYŁKI I EKSPORT WEDŁUG WAZNIEJSZYCH KRAJÓW Z WYMIENIENIEM SEKCJI CN W 2021 R. (cd.)
IMPORTS BY COUNTRY OF CONSIGNMENT AND EXPORTS BY MAJOR COUNTRIES AND CN SECTIONS IN 2021 (cont.)

SEKCJE SECTIONS	Import Imports			Eksport Exports		
	w tys. PLN in thousand PLN	w tys. EUR in thousand EUR	w tys. dol. USA in thousand USD	w tys. PLN in thousand PLN	w tys. EUR in thousand EUR	w tys. dol. USA in thousand USD
DANIA (dok.) DENMARK (cont.)						
Przyrządy i aparatura, optyczne, fotograficzne, pomiarowe, kontrolne, itp.	657409,7	143970	170887	1105621,6	242134	287290
Optical, photographic, measuring, checking instruments, etc.						
Artykuły przemysłowe różne — meble, prefabrykaty budynków, zabawki, itp.	461861,1	101110	119938	1866005,8	408630	485284
Miscellaneous manufactured articles						
ESTONIA ESTONIA						
OGÓŁEM	2472753,5	541548	642852	6518803,8	1426713	1691996
TOTAL						
Zwierzęta żywe; produkty pochodzenia zwierzęcego	133436,9	29160	34454	235953,4	51664	61320
Live animals; animal products						
Produkty pochodzenia roślinnego	36457,4	7958	9340	100781,6	22048	26140
Vegetable products						
Tłuszcze i oleje	3800,7	826	970	204835,7	44831	53196
Fats and oils						
Przetwory spożywcze	48692,9	10672	12688	407733,3	89392	106237
Prepared foodstuffs						
Produkty mineralne	23065,8	5053	6009	60227,9	13166	15582
Mineral products						
Produkty przemysłu chemicznego	198154,5	43479	51741	980393,1	214715	254953
Products of the chemical industry						
Tworzywa sztuczne i kauczuk oraz artykuły z nich	98395,9	21546	25573	543664,0	118998	141184
Plastics and rubber and articles thereof						
Drewno i artykuły z drewna	354729,7	77609	91985	228874,0	50149	59644
Wood and articles of wood						
Ścier drzewny, papier, tektura i artykuły z nich	165837,8	36262	42900	95132,8	20833	24717
Pulp of wood, paper, paperboard and articles thereof						
Materiały i artykuły włókiennicze	59045,8	12933	15368	296160,9	64831	76887
Textiles and textile articles						
Obuwie, nakrycia głowy, itp.	8369,4	1843	2206	59236,7	12983	15436
Footwear, headgear, etc.						
Artykuły z kamienia, wyroby ceramiczne, szkło	38580,1	8452	10044	170063,1	37235	44196
Articles of stone, ceramic products, glass						
Perły, kamienie szlachetne, metale szlachetne i artykuły z nich	284464,2	62499	74724	23714,6	5116	5869
Pearls, precious stones and metals, articles thereof						
Metale nieszlachetne i artykuły z nich	194207,2	42604	50770	950470,3	207929	246372
Base metals and articles thereof						
Maszyny i urządzenia, sprzęt elektryczny i elektrotechniczny	419706,3	91776	108655	969908,1	212377	251954
Machinery and mechanical appliances, electrical and electrotechnical equipment						
Sprzęt transportowy	73538,2	16088	19087	755307,4	165018	195365
Transport equipment						
Przyrządy i aparatura, optyczne, fotograficzne, pomiarowe, kontrolne, itp.	26868,2	5893	7003	74044,9	16205	19221
Optical, photographic, measuring, checking instruments, etc.						
Broń i amunicja	375,7	83	99	21939,2	4732	5450
Arms and ammunition						

TABL. 29. IMPORT WEDŁUG KRAJU WYSYŁKI I EKSPORT WEDŁUG WAZNIEJSZYCH KRAJÓW Z WYMIENIENIEM SEKCJI CN W 2021 R. (cd.)
IMPORTS BY COUNTRY OF CONSIGNMENT AND EXPORTS BY MAJOR COUNTRIES AND CN SECTIONS IN 2021 (cont.)

SEKCJE SECTIONS	Import Imports			Eksport Exports		
	w tys. PLN in thousand PLN	w tys. EUR in thousand EUR	w tys. dol. USA in thousand USD	w tys. PLN in thousand PLN	w tys. EUR in thousand EUR	w tys. dol. USA in thousand USD
ESTONIA (dok.) ESTONIA (cont.)						
Artykuły przemysłowe różne — meble, prefabrykaty budynków, zabawki, itp.	169408,3	37081	43953	325786,8	71295	84478
Miscellaneous manufactured articles						
Dzieła sztuki, przedmioty kolekcjonerskie i antyki	134213,2	29423	34918	22,5	5	6
Works of art, collectors' pieces and antiques						
FINLANDIA FINLAND						
OGÓŁEM	8643834,4	1892175	2243992	11008084,0	2410231	2860896
TOTAL						
Zwierzęta żywe; produkty pochodzenia zwierzęcego	161410,7	35286	41795	72502,8	15889	18887
Live animals; animal products						
Produkty pochodzenia roślinnego	20590,4	4510	5350	172226,1	37668	44576
Vegetable products						
Tłuszcze i oleje	5178,4	1128	1326	142204,7	31197	37078
Fats and oils						
Przetwory spożywcze	126821,8	27749	32863	549662,0	120279	142544
Prepared foodstuffs						
Produkty mineralne	145488,9	31937	37787	199200,9	43823	52361
Mineral products						
Produkty przemysłu chemicznego	890337,0	195027	231135	653114,9	143013	169583
Products of the chemical industry						
Tworzywa sztuczne i kauczuk oraz artykuły z nich	936952,7	205146	243494	739443,1	161993	192491
Plastics and rubber and articles thereof						
Skóry i artykuły z nich	9207,9	2013	2390	294063,2	64570	76935
Raw hides and skins, articles thereof						
Drewno i artykuły z drewna	311775,5	68159	80606	165515,7	36236	43010
Wood and articles of wood						
Ścier drzewny, papier, tektura i artykuły z nich	1857689,2	406604	482349	219516,8	48061	56995
Pulp of wood, paper, paperboard and articles thereof						
Materiały i artykuły włókiennicze	206974,3	45295	53673	721656,1	157898	187162
Textiles and textile articles						
Obuwie, nakrycia głowy, itp.	14043,1	3076	3650	72358,2	15836	18792
Footwear, headgear, etc.						
Artykuły z kamienia, wyroby ceramiczne, szkło	35487,8	7774	9242	229690,8	50283	59704
Articles of stone, ceramic products, glass						
Metale nieszlachetne i artykuły z nich	2190456,2	479526	568972	2281470,1	499252	592247
Base metals and articles thereof						
Maszyny i urządzenia, sprzęt elektryczny i elektrotechniczny	1221625,4	267420	317321	2534328,5	554849	658560
Machinery and mechanical appliances, electrical and electrotechnical equipment						
Sprzęt transportowy	333921,6	73048	86488	915191,6	200373	238035
Transport equipment						
Przyrządy i aparatura, optyczne, fotograficzne, pomiarowe, kontrolne, itp.	123708,6	27063	32020	172157,9	37714	44865
Optical, photographic, measuring, checking instruments, etc.						
Artykuły przemysłowe różne — meble, prefabrykaty budynków, zabawki, itp.	31683,7	6928	8206	868068,7	190047	225589
Miscellaneous manufactured articles						

TABL. 29. IMPORT WEDŁUG KRAJU WYSYŁKI I EKSPORT WEDŁUG WAZNIEJSZYCH KRAJÓW Z WYMIENIENIEM SEKCJI CN W 2021 R. (cd.)
IMPORTS BY COUNTRY OF CONSIGNMENT AND EXPORTS BY MAJOR COUNTRIES AND CN SECTIONS IN 2021 (cont.)

SEKCJE SECTIONS	Import Imports			Eksport Exports		
	w tys. PLN in thousand PLN	w tys. EUR in thousand EUR	w tys. dol. USA in thousand USD	w tys. PLN in thousand PLN	w tys. EUR in thousand EUR	w tys. dol. USA in thousand USD
	FRANCJA FRANCE					
O G Ó Ł E M	51152157,6	11200088	13299038	75479093,9	16531988	19636380
TOTAL						
Zwierzęta żywe; produkty pochodzenia zwierzęcego	1094320,4	239561	284209	2956693,9	647273	768047
Live animals; animal products						
Produkty pochodzenia roślinnego	1278250,1	280400	334143	1370622,8	300163	356344
Vegetable products						
Tłuszcze i oleje	58704,7	12835	15198	56284,5	12307	14544
Fats and oils						
Przetwory spożywcze	2716409,2	594732	705809	5520031,8	1208800	1435606
Prepared foodstuffs						
Produkty mineralne	354639,5	77555	91934	1429580,1	312182	369145
Mineral products						
Produkty przemysłu chemicznego	8877368,8	1944955	2311125	3572044,5	782376	929252
Products of the chemical industry						
Tworzywa sztuczne i kauczuk oraz artykuły z nich	4983785,0	1091483	1296200	6996521,4	1532704	1821216
Plastics and rubber and articles thereof						
Skóry i artykuły z nich	213080,0	46655	55355	181320,9	39618	46697
Raw hides and skins, articles thereof						
Drewno i artykuły z drewna	188686,3	41294	48913	2376228,0	520853	619802
Wood and articles of wood						
Ścier drzewny, papier, tektura i artykuły z nich	1205912,2	263996	313294	1768519,0	387212	459459
Pulp of wood, paper, paperboard and articles thereof						
Materiały i artykuły włókiennicze	1882014,9	412031	488788	1792208,4	392463	465673
Textiles and textile articles						
Obuwie, nakrycia głowy, itp.	717727,0	157159	186548	428793,0	93900	111478
Footwear, headgear, etc.						
Artykuły z kamienia, wyroby ceramiczne, szkło	680709,9	149126	177282	1319360,5	289134	343814
Articles of stone, ceramic products, glass						
Perły, kamienie szlachetne, metale szlachetne i artykuły z nich	71505,4	15652	18578	32653,6	7133	8395
Pearls, precious stones and metals, articles thereof						
Metale nieszlachetne i artykuły z nich	4605480,8	1008202	1195540	5483609,7	1201988	1430336
Base metals and articles thereof						
Maszyny i urządzenia, sprzęt elektryczny i elektrotechniczny	10160290,2	2225556	2643735	24172840,2	5295138	6291037
Machinery and mechanical appliances, electrical and electrotechnical equipment						
Sprzęt transportowy	9224117,8	2017110	2393852	8150559,1	1785377	2120346
Transport equipment						
Przyrządy i aparatura, optyczne, fotograficzne, pomiarowe, kontrolne, itp.	1465631,9	321071	381637	2269561,5	497003	590226
Optical, photographic, measuring, checking instruments, etc.						
Artykuły przemysłowe różne — meble, prefabrykaty budynków, zabawki, itp.	1351429,7	295878	351156	5565427,4	1218439	1445566
Miscellaneous manufactured articles						
Dziela sztuki, przedmioty kolekcjonerskie i antyki	12230,5	2681	3193	27164,4	5933	7021
Works of art, collectors' pieces and antiques						

TABL. 29. IMPORT WEDŁUG KRAJU WYSYŁKI I EKSPORT WEDŁUG WAZNIEJSZYCH KRAJÓW Z WYMIENIENIEM SEKCJI CN W 2021 R. (cd.)
IMPORTS BY COUNTRY OF CONSIGNMENT AND EXPORTS BY MAJOR COUNTRIES AND CN SECTIONS IN 2021 (cont.)

SEKCJE SECTIONS	Import Imports			Eksport Exports		
	w tys. PLN in thousand PLN	w tys. EUR in thousand EUR	w tys. dol. USA in thousand USD	w tys. PLN in thousand PLN	w tys. EUR in thousand EUR	w tys. dol. USA in thousand USD
GRECJA GREECE						
OGÓŁEM TOTAL	2381991,9	521639	619561	5615382,4	1229653	1459420
Zwierzęta żywe; produkty pochodzenia zwierzęcego Live animals; animal products	54305,1	11899	14140	480531,3	105162	124643
Produkty pochodzenia roślinnego Vegetable products	509582,7	111702	132925	196044,8	42893	50877
Tłuszcze i oleje Fats and oils	46123,9	10097	11986	39488,1	8645	10234
Przetwory spożywcze Prepared foodstuffs	359346,0	78706	93590	679950,6	148872	176739
Produkty mineralne Mineral products	7469,9	1635	1944	40062,8	8767	10374
Produkty przemysłu chemicznego Products of the chemical industry	362556,2	79320	93998	500014,7	109605	130142
Tworzywa sztuczne i kauczuk oraz artykuły z nich Plastics and rubber and articles thereof	294859,5	64559	76652	437776,6	95812	113576
Skóry i artykuły z nich Raw hides and skins, articles thereof	1785,6	388	453	45508,2	9956	11792
Drewno i artykuły z drewna Wood and articles of wood	1759,9	385	457	43602,6	9544	11311
Ścier drzewny, papier, tektura i artykuły z nich Pulp of wood, paper, paperboard and articles thereof	33559,5	7340	8693	132558,9	29011	34408
Materiały i artykuły włókiennicze Textiles and textile articles	110989,6	24354	29046	143857,6	31453	37209
Obuwie, nakrycia głowy, itp. Footwear, headgear, etc.	1604,8	351	416	241656,0	52888	62759
Artykuły z kamienia, wyroby ceramiczne, szkło Articles of stone, ceramic products, glass	9500,4	2078	2470	64570,4	14147	16797
Metale nieszlachetne i artykuły z nich Base metals and articles thereof	372751,7	81604	96821	301613,4	66203	78919
Maszyny i urządzenia, sprzęt elektryczny i elektrotechniczny Machinery and mechanical appliances, electrical and electrotechnical equipment	171114,0	37443	44383	1540561,6	337184	399899
Sprzęt transportowy Transport equipment	14789,3	3229	3805	338748,3	74392	88808
Przyrządy i aparatura, optyczne, fotograficzne, pomiarowe, kontrolne, itp. Optical, photographic, measuring, checking instruments, etc.	18850,3	4129	4901	131475,4	28795	34196
Artykuły przemysłowe różne — meble, prefabrykaty budynków, zabawki, itp. Miscellaneous manufactured articles	7630,6	1672	1988	254471,8	55698	66011
HISZPANIA SPAIN						
OGÓŁEM TOTAL	31215111,8	6837326	8121571	33264206,9	7285373	8651521
Zwierzęta żywe; produkty pochodzenia zwierzęcego Live animals; animal products	1062501,3	232457	275269	1447328,5	316804	375718

TABL. 29. **IMPORT WEDŁUG KRAJU WYSYŁKI I EKSPORT WEDŁUG WAZNIEJSZYCH KRAJÓW Z WYMIENIENIEM SEKCJI CN W 2021 R. (cd.)**
IMPORTS BY COUNTRY OF CONSIGNMENT AND EXPORTS BY MAJOR COUNTRIES AND CN SECTIONS IN 2021 (cont.)

SEKCJE SECTIONS	Import Imports			Eksport Exports		
	w tys. PLN in thousand PLN	w tys. EUR in thousand EUR	w tys. dol. USA in thousand USD	w tys. PLN in thousand PLN	w tys. EUR in thousand EUR	w tys. dol. USA in thousand USD
HISZPANIA (dok.) SPAIN (cont.)						
Produkty pochodzenia roślinnego	3493274,5	765423	909984	844039,5	184747	218216
Vegetable products						
Tłuszcze i oleje	103742,9	22708	26958	16354,5	3583	4261
Fats and oils						
Przetwory spożywcze	1620634,9	354762	420729	2752550,3	602457	714576
Prepared foodstuffs						
Produkty mineralne	71535,1	15661	18565	772129,3	169434	202016
Mineral products						
Produkty przemysłu chemicznego	2665945,2	584015	693785	2406739,4	526742	625140
Products of the chemical industry						
Tworzywa sztuczne i kauczuk oraz artykuły z nich	2187200,0	478985	568855	2248121,1	492428	584933
Plastics and rubber and articles thereof						
Skóry i artykuły z nich	181263,8	39683	47063	97830,2	21391	25288
Raw hides and skins, articles thereof						
Drewno i artykuły z drewna	100842,8	22071	26188	244348,6	53526	63620
Wood and articles of wood						
Ścier drzewny, papier, tektura i artykuły z nich	697523,0	152546	180608	724043,0	158573	188237
Pulp of wood, paper, paperboard and articles thereof						
Materiały i artykuły włókiennicze	4945391,8	1082727	1284757	1036945,6	227077	269595
Textiles and textile articles						
Obuwie, nakrycia głowy, itp.	655355,1	143455	170139	308122,3	67423	79923
Footwear, headgear, etc.						
Artykuły z kamienia, wyroby ceramiczne, szkło	566126,4	123963	147145	400052,7	87623	104052
Articles of stone, ceramic products, glass						
Perły, kamienie szlachetne, metale szlachetne i artykuły z nich	231032,0	50584	60133	26992,2	5905	6958
Pearls, precious stones and metals, articles thereof						
Metale nieszlachetne i artykuły z nich	3934202,3	861621	1023582	1511124,4	331153	393613
Base metals and articles thereof						
Maszyny i urządzenia, sprzęt elektryczny i elektrotechniczny	4609401,5	1010468	1202522	10966324,4	2401688	2852050
Machinery and mechanical appliances, electrical and electrotechnical equipment						
Sprzęt transportowy	2988972,3	655178	778711	4897940,2	1073706	1277908
Transport equipment						
Przyrządy i aparatura, optyczne, fotograficzne, pomiarowe, kontrolne, itp.	337970,8	74083	88197	606473,7	132759	157348
Optical, photographic, measuring, checking instruments, etc.						
Artykuły przemysłowe różne — meble, prefabrykaty budynków, zabawki, itp.	749781,5	164219	195149	1921621,0	420676	498991
Miscellaneous manufactured articles						
Dzieła sztuki, przedmioty kolekcjonerskie i antyki	2111,3	463	554	32228,4	7044	8327
Works of art, collectors' pieces and antiques						
HOLANDIA NETHERLANDS						
O G Ó Ł E M	85694791,3	18757327	22241430	57181047,7	12517725	14850223
TOTAL						
Zwierzęta żywe; produkty pochodzenia zwierzęcego	2236708,2	489599	580533	2900929,6	635275	754171
Live animals; animal products						

TABL. 29. IMPORT WEDŁUG KRAJU WYSYŁKI I EKSPORT WEDŁUG WAZNIEJSZYCH KRAJÓW Z WYMIENIENIEM SEKCJI CN W 2021 R. (cd.)
IMPORTS BY COUNTRY OF CONSIGNMENT AND EXPORTS BY MAJOR COUNTRIES AND CN SECTIONS IN 2021 (cont.)

SEKCJE SECTIONS	Import Imports			Eksport Exports		
	w tys. PLN in thousand PLN	w tys. EUR in thousand EUR	w tys. dol. USA in thousand USD	w tys. PLN in thousand PLN	w tys. EUR in thousand EUR	w tys. dol. USA in thousand USD
HOLANDIA (dok.) NETHERLANDS (cont.)						
Produkty pochodzenia roślinnego	5729811,5	1255721	1494230	2507642,3	548753	650019
Vegetable products						
Tłuszcze i oleje	1375468,0	301054	356845	312108,4	68257	80745
Fats and oils						
Przetwory spożywcze	4026223,3	882022	1047815	4587320,8	1004213	1191587
Prepared foodstuffs						
Produkty mineralne	1033940,8	226121	267476	1752560,0	384078	457057
Mineral products						
Produkty przemysłu chemicznego	11275333,7	2469065	2930059	3318665,7	725786	858911
Products of the chemical industry						
Tworzywa sztuczne i kauczuk oraz artykuły z nich	6930137,5	1516939	1799947	3629531,2	794917	944051
Plastics and rubber and articles thereof						
Skóry i artykuły z nich	367115,5	80268	94933	169728,0	37141	44004
Raw hides and skins, articles thereof						
Drewno i artykuły z drewna	191380,2	41881	49678	1305509,9	286053	340104
Wood and articles of wood						
Ścier drzewny, papier, tektura i artykuły z nich	1122810,6	245555	290727	1202678,0	263348	312562
Pulp of wood, paper, paperboard and articles thereof						
Materiały i artykuły włókiennicze	3552600,0	777682	922425	2487413,7	544547	645733
Textiles and textile articles						
Obuwie, nakrycia głowy, itp.	1046626,6	228925	271273	277621,6	60766	72088
Footwear, headgear, etc.						
Artykuły z kamienia, wyroby ceramiczne, szkło	292131,5	63949	75878	618523,0	135524	161149
Articles of stone, ceramic products, glass						
Perły, kamienie szlachetne, metale szlachetne i artykuły z nich	122829,9	26991	32147	10012,7	2184	2574
Pearls, precious stones and metals, articles thereof						
Metale nieszlachetne i artykuły z nich	6386530,7	1397757	1656628	4447548,0	974017	1156286
Base metals and articles thereof						
Maszyny i urządzenia, sprzęt elektryczny i elektrotechniczny	28941357,5	6330592	7494840	17217395,5	3768591	4470404
Machinery and mechanical appliances, electrical and electrotechnical equipment						
Sprzęt transportowy	5573132,3	1221704	1452991	4468046,9	978278	1161192
Transport equipment						
Przyrządy i aparatura, optyczne, fotograficzne, pomiarowe, kontrolne, itp.	3274612,6	716717	849770	818002,1	178912	211859
Optical, photographic, measuring, checking instruments, etc.						
Artykuły przemysłowe różne — meble, prefabrykaty budynków, zabawki, itp.	2215187,6	484598	573013	5095922,0	1115290	1321736
Miscellaneous manufactured articles						
Dziela sztuki, przedmioty kolekcjonerskie i antyki	820,1	179	211	48242,3	10557	12515
Works of art, collectors' pieces and antiques						
INDIE INDIA						
OGÓŁEM	9668696,2	2114426	2504972	4331200,0	947473	1122352
TOTAL						
Zwierzęta żywe; produkty pochodzenia zwierzęcego	50359,5	11003	13006	17082,5	3733	4416
Live animals; animal products						

TABL. 29. **IMPORT WEDŁUG KRAJU WYSYŁKI I EKSPORT WEDŁUG WAZNIEJSZYCH KRAJÓW Z WYMIENIENIEM SEKCJI CN W 2021 R. (cd.)**
 IMPORTS BY COUNTRY OF CONSIGNMENT AND EXPORTS BY MAJOR COUNTRIES AND CN SECTIONS IN 2021 (cont.)

SEKCJE SECTIONS	Import Imports			Eksport Exports		
	w tys. PLN in thousand PLN	w tys. EUR in thousand EUR	w tys. dol. USA in thousand USD	w tys. PLN in thousand PLN	w tys. EUR in thousand EUR	w tys. dol. USA in thousand USD
INDIE (dok.) INDIA (cont.)						
Produkty pochodzenia roślinnego	187779,0	41139	48885	32950,0	7178	8432
Vegetable products						
Przetwory spożywcze	241393,9	52877	62770	36860,8	8066	9563
Prepared foodstuffs						
Produkty mineralne	105330,4	23071	27426	1182965,7	259477	308237
Mineral products						
Produkty przemysłu chemicznego	1238260,7	271148	321878	265775,2	58103	68724
Products of the chemical industry						
Tworzywa sztuczne i kauczuk oraz artykuły z nich	581227,4	127307	151317	358532,7	78458	93048
Plastics and rubber and articles thereof						
Skóry i artykuły z nich	81671,1	17869	21173	17596,1	3852	4568
Raw hides and skins, articles thereof						
Ścier drzewny, papier, tektura i artykuły z nich	11213,6	2449	2882	77001,5	16853	19969
Pulp of wood, paper, paperboard and articles thereof						
Materiały i artykuły włókiennicze	1288446,9	282073	334687	20236,6	4421	5219
Textiles and textile articles						
Obuwie, nakrycia głowy, itp.	272967,0	59780	70961	2651,9	581	691
Footwear, headgear, etc.						
Artykuły z kamienia, wyroby ceramiczne, szkło	594724,3	130231	154465	39410,6	8636	10269
Articles of stone, ceramic products, glass						
Perły, kamienie szlachetne, metale szlachetne i artykuły z nich	49936,3	10923	12922	1107,0	242	286
Pearls, precious stones and metals, articles thereof						
Metale nieszlachetne i artykuły z nich	1673194,1	365406	432489	459994,4	100608	119211
Base metals and articles thereof						
Maszyny i urządzenia, sprzęt elektryczny i elektrotechniczny	2684763,7	586174	692221	1529865,8	334117	395182
Machinery and mechanical appliances, electrical and electrotechnical equipment						
Sprzęt transportowy	362372,6	79348	94247	85374,1	18603	21844
Transport equipment						
Przyrządy i aparatura, optyczne, fotograficzne, pomiarowe, kontrolne, itp.	108084,3	23638	28047	151380,2	33087	39145
Optical, photographic, measuring, checking instruments, etc.						
Artykuły przemysłowe różne — meble, prefabrykaty budynków, zabawki, itp.	120011,7	26281	31201	33000,5	7213	8537
Miscellaneous manufactured articles						
INDONEZJA INDONESIA						
OGÓŁEM	2143895,1	468633	554050	488767,9	106931	126783
TOTAL						
Zwierzęta żywe; produkty pochodzenia zwierzęcego	15174,7	3318	3940	85569,6	18699	22210
Live animals; animal products						
Produkty pochodzenia roślinnego	63562,5	13904	16450	7198,4	1573	1858
Vegetable products						
Przetwory spożywcze	53052,2	11615	13738	51173,6	11238	13415
Prepared foodstuffs						
Produkty przemysłu chemicznego	149334,7	32667	38639	57812,8	12659	15042
Products of the chemical industry						

TABL. 29. IMPORT WEDŁUG KRAJU WYSYŁKI I EKSPORT WEDŁUG WAZNIEJSZYCH KRAJÓW Z WYMIENIENIEM SEKCJI CN W 2021 R. (cd.)
IMPORTS BY COUNTRY OF CONSIGNMENT AND EXPORTS BY MAJOR COUNTRIES AND CN SECTIONS IN 2021 (cont.)

SEKCJE SECTIONS	Import Imports			Eksport Exports		
	w tys. PLN in thousand PLN	w tys. EUR in thousand EUR	w tys. dol. USA in thousand USD	w tys. PLN in thousand PLN	w tys. EUR in thousand EUR	w tys. dol. USA in thousand USD
INDONEZJA (dok.) INDONESIA (cont.)						
Tworzywa sztuczne i kauczuk oraz artykuły z nich	465687,4	101733	120390	34607,8	7571	8977
Raw hides and skins, articles thereof						
Drewno i artykuły z drewna	30322,6	6640	7870	1779,3	390	462
Wood and articles of wood						
Ścier drzewny, papier, tektura i artykuły z nich	79602,8	17434	20695	4023,7	878	1037
Pulp of wood, paper, paperboard and articles thereof						
Materiały i artykuły włókiennicze	337191,1	73756	87384	3462,7	757	894
Textiles and textile articles						
Metale nieszlachetne i artykuły z nich	97464,0	21254	25053	61955,6	13567	16205
Base metals and articles thereof						
Maszyny i urządzenia, sprzęt elektryczny i elektrotechniczny	702095,8	153439	181028	139755,3	30560	36062
Machinery and mechanical appliances, electrical and electrotechnical equipment						
Sprzęt transportowy	26804,0	5847	6903	15183,4	3300	3841
Transport equipment						
Artykuły przemysłowe różne — meble, prefabrykaty budynków, zabawki, itp.	75064,4	16395	19343	5194,1	1139	1353
Miscellaneous manufactured articles						
IRLANDIA IRELAND						
O G Ó Ł E M	7347652,1	1608606	1910305	6570122,9	1436507	1698417
TOTAL						
Zwierzęta żywe; produkty pochodzenia zwierzęcego	376508,2	82423	97720	502967,0	110084	130540
Live animals; animal products						
Produkty pochodzenia roślinnego	12923,4	2828	3350	123274,4	27042	32294
Vegetable products						
Przetwory spożywcze	838515,5	183556	217688	890236,5	195024	231540
Prepared foodstuffs						
Produkty mineralne	4424,2	967	1143	34025,6	7427	8781
Mineral products						
Produkty przemysłu chemicznego	2580796,9	564282	669226	308067,9	67427	79973
Products of the chemical industry						
Tworzywa sztuczne i kauczuk oraz artykuły z nich	181999,9	39852	47305	288991,7	63279	75133
Plastics and rubber and articles thereof						
Drewno i artykuły z drewna	11699,4	2561	3039	179908,8	39336	46562
Wood and articles of wood						
Ścier drzewny, papier, tektura i artykuły z nich	64578,2	14167	16835	89838,2	19679	23353
Pulp of wood, paper, paperboard and articles thereof						
Materiały i artykuły włókiennicze	45881,8	10046	11919	139237,1	30496	36316
Textiles and textile articles						
Artykuły z kamienia, wyroby ceramiczne, szkło	9993,8	2189	2590	74824,0	16371	19456
Articles of stone, ceramic products, glass						
Perły, kamienie szlachetne, metale szlachetne i artykuły z nich	24034,7	5270	6289	516,4	112	131
Pearls, precious stones and metals, articles thereof						
Metale nieszlachetne i artykuły z nich	93059,4	20372	24178	216805,1	47427	56165
Base metals and articles thereof						

TABL. 29. IMPORT WEDŁUG KRAJU WYSYŁKI I EKSPORT WEDŁUG WAZNIEJSZYCH KRAJÓW Z WYMIENIENIEM SEKCJI CN W 2021 R. (cd.)
IMPORTS BY COUNTRY OF CONSIGNMENT AND EXPORTS BY MAJOR COUNTRIES AND CN SECTIONS IN 2021 (cont.)

SEKCJE SECTIONS	Import Imports			Eksport Exports		
	w tys. PLN in thousand PLN	w tys. EUR in thousand EUR	w tys. dol. USA in thousand USD	w tys. PLN in thousand PLN	w tys. EUR in thousand EUR	w tys. dol. USA in thousand USD
IRLANDIA (dok.) IRELAND (cont.)						
Maszyny i urządzenia, sprzęt elektryczny i elektrotechniczny	2730210,4	598442	712080	2462762,2	539747	640942
Machinery and mechanical appliances, electrical and electrotechnical equipment						
Sprzęt transportowy	71286,3	15592	18549	847999,8	183173	210646
Transport equipment						
Przyrządy i aparatura, optyczne, fotograficzne, pomiarowe, kontrolne, itp.	250273,7	54836	65183	104507,0	22881	27162
Optical, photographic, measuring, checking instruments, etc.						
Artykuły przemysłowe różne — meble, prefabrykaty budynków, zabawki, itp.	36373,2	7934	9355	259269,2	56734	67242
Miscellaneous manufactured articles						
IZRAEL ISRAEL						
OGÓŁEM	1061808,8	232634	276662	3961455,0	867632	1029811
TOTAL						
Zwierzęta żywe; produkty pochodzenia zwierzęcego	16,8	4	4	534595,3	117009	138711
Live animals; animal products						
Produkty pochodzenia roślinnego	13367,4	2924	3463	58475,8	12819	15244
Vegetable products						
Przetwory spożywcze	43956,7	9624	11405	727345,5	159249	188961
Prepared foodstuffs						
Produkty przemysłu chemicznego	284152,1	62173	73798	368496,4	80753	96163
Products of the chemical industry						
Tworzywa sztuczne i kauczuk oraz artykuły z nich	134397,7	29451	34967	108048,0	23655	28031
Plastics and rubber and articles thereof						
Drewno i artykuły z drewna	1339,9	292	344	29906,0	6540	7736
Wood and articles of wood						
Ścier drzewny, papier, tektura i artykuły z nich	4108,6	896	1059	138956,7	30366	35883
Pulp of wood, paper, paperboard and articles thereof						
Materiały i artykuły włókiennicze	82962,7	18160	21525	48643,7	10635	12594
Textiles and textile articles						
Obuwie, nakrycia głowy, itp.	120,3	26	31	28228,1	6166	7278
Footwear, headgear, etc.						
Artykuły z kamienia, wyroby ceramiczne, szkło	3052,0	669	789	31176,0	6830	8122
Articles of stone, ceramic products, glass						
Metale nieszlachetne i artykuły z nich	68733,0	15040	17855	158297,1	34650	41126
Base metals and articles thereof						
Maszyny i urządzenia, sprzęt elektryczny i elektrotechniczny	227561,2	49856	59239	870878,5	190765	226355
Machinery and mechanical appliances, electrical and electrotechnical equipment						
Sprzęt transportowy	65596,8	14457	17574	388872,8	85568	102246
Transport equipment						
Przyrządy i aparatura, optyczne, fotograficzne, pomiarowe, kontrolne, itp.	60162,3	13187	15652	139107,7	30323	35620
Optical, photographic, measuring, checking instruments, etc.						

TABL. 29. IMPORT WEDŁUG KRAJU WYSYŁKI I EKSPORT WEDŁUG WAZNIEJSZYCH KRAJÓW Z WYMIENIENIEM SEKCJI CN W 2021 R. (cd.)
IMPORTS BY COUNTRY OF CONSIGNMENT AND EXPORTS BY MAJOR COUNTRIES AND CN SECTIONS IN 2021 (cont.)

SEKCJE SECTIONS	Import Imports			Eksport Exports		
	w tys. PLN in thousand PLN	w tys. EUR in thousand EUR	w tys. dol. USA in thousand USD	w tys. PLN in thousand PLN	w tys. EUR in thousand EUR	w tys. dol. USA in thousand USD
IZRAEL (dok.) ISRAEL (cont.)						
Artykuły przemysłowe różne — meble, prefabrykaty budynków, zabawki, itp.	37134,2	8150	9738	269258,0	58946	69911
Miscellaneous manufactured articles						
Dzieła sztuki, przedmioty kolekcjonerskie i antyki	4421,4	969	1158	28340,2	6199	7388
Works of art, collectors' pieces and antiques						
JAPONIA JAPAN						
OGÓŁEM	9292223,8	2035226	2417424	3348392,6	733300	870646
TOTAL						
Zwierzęta żywe; produkty pochodzenia zwierzęcego	1180,2	258	304	307711,3	67226	79418
Live animals; animal products						
Produkty pochodzenia roślinnego	4478,2	978	1156	39712,4	8696	10323
Vegetable products						
Przetwory spożywcze	7892,4	1729	2053	88073,1	19275	22879
Prepared foodstuffs						
Produkty przemysłu chemicznego	1820861,8	398578	472784	269304,2	58928	69850
Products of the chemical industry						
Tworzywa sztuczne i kauczuk oraz artykuły z nich	784162,7	171649	203496	168965,7	36989	43926
Plastics and rubber and articles thereof						
Ścier drzewny, papier, tektura i artykuły z nich	25201,8	5517	6554	27882,3	6115	7294
Pulp of wood, paper, paperboard and articles thereof						
Materiały i artykuły włókiennicze	175980,5	38558	45847	63297,7	13893	16564
Textiles and textile articles						
Artykuły z kamienia, wyroby ceramiczne, szkło	90988,3	19912	23603	263776,4	57770	68626
Articles of stone, ceramic products, glass						
Metale nieszlachetne i artykuły z nich	898242,3	196731	233840	199855,3	43721	51772
Base metals and articles thereof						
Maszyny i urządzenia, sprzęt elektryczny i elektrotechniczny	3320053,7	727581	864929	1104307,3	241991	287616
Machinery and mechanical appliances, electrical and electrotechnical equipment						
Sprzęt transportowy	701806,8	153603	182606	500404,9	109690	130484
Transport equipment						
Przyrządy i aparatura, optyczne, fotograficzne, pomiarowe, kontrolne, itp.	1307435,1	286390	340181	169484,6	37168	44223
Optical, photographic, measuring, checking instruments, etc.						
Artykuły przemysłowe różne — meble, prefabrykaty budynków, zabawki, itp.	130949,7	28712	34109	91453,4	20045	23845
Miscellaneous manufactured articles						
KANADA CANADA						
OGÓŁEM	1865752,3	408512	484753	5722237,1	1251198	1480856
TOTAL						
Zwierzęta żywe; produkty pochodzenia zwierzęcego	12172,3	2670	3169	80420,5	17623	20989
Live animals; animal products						
Produkty pochodzenia roślinnego	65637,2	14355	16983	124411,1	27244	32308
Vegetable products						

TABL. 29. IMPORT WEDŁUG KRAJU WYSYŁKI I EKSPORT WEDŁUG WAZNIEJSZYCH KRAJÓW Z WYMIENIENIEM SEKCJI CN W 2021 R. (cd.)
IMPORTS BY COUNTRY OF CONSIGNMENT AND EXPORTS BY MAJOR COUNTRIES AND CN SECTIONS IN 2021 (cont.)

SEKCJE SECTIONS	Import Imports			Eksport Exports		
	w tys. PLN in thousand PLN	w tys. EUR in thousand EUR	w tys. dol. USA in thousand USD	w tys. PLN in thousand PLN	w tys. EUR in thousand EUR	w tys. dol. USA in thousand USD
KANADA (dok.) CANADA (cont.)						
Przetwory spożywcze	95327,0	20864	24753	293142,9	64048	75702
Prepared foodstuffs						
Produkty mineralne	142564,3	31176	36712	10606,0	2328	2778
Mineral products						
Produkty przemysłu chemicznego	89341,3	19586	23294	470314,6	103025	122625
Products of the chemical industry						
Tworzywa sztuczne i kauczuk oraz artykuły z nich	53584,3	11749	13962	208923,9	45715	54158
Plastics and rubber and articles thereof						
Drewno i artykuły z drewna	514,6	112	131	63772,7	13978	16634
Wood and articles of wood						
Ścier drzewny, papier, tektura i artykuły z nich z thereof	43988,1	9635	11476	36292,6	7947	9426
Pulp of wood, paper, paperboard and articles thereof						
Materiały i artykuły włókiennicze	8319,4	1829	2189	45089,8	9848	11611
Textiles and textile articles						
Artykuły z kamienia, wyroby ceramiczne, szkło	4649,1	1014	1196	54060,0	11829	14031
Articles of stone, ceramic products, glass						
Metale nieszlachetne i artykuły z nich	227011,1	49670	59178	348658,9	76292	90449
Base metals and articles thereof						
Maszyny i urządzenia, sprzęt elektryczny i elektrotechniczny	825569,1	180467	213639	2643554,2	578493	685714
Machinery and mechanical appliances, electrical and electrotechnical equipment						
Sprzęt transportowy	155636,9	34470	41538	551544,6	119532	138708
Transport equipment						
Przyrządy i aparatura, optyczne, fotograficzne, pomiarowe, kontrolne, itp.	68600,3	15002	17779	362607,7	79337	93974
Optical, photographic, measuring, checking instruments, etc.						
Artykuły przemysłowe różne — meble, prefabrykaty budynków, zabawki, itp.	5496,5	1202	1427	389344,7	85311	101483
Miscellaneous manufactured articles						
Dziela sztuki, przedmioty kolekcjonerskie i antyki	52076,7	11366	13352	9968,4	2181	2580
Works of art, collectors' pieces and antiques						
KAZACHSTAN KAZAKHSTAN						
OGÓŁEM	1058792,2	231313	272149	3184171,9	697928	831419
TOTAL						
Zwierzęta żywe; produkty pochodzenia zwierzęcego	24058,5	5254	6176	26054,8	5685	6693
Live animals; animal products						
Produkty pochodzenia roślinnego	214407,5	46843	55364	132547,6	29009	34476
Vegetable products						
Przetwory spożywcze	570,8	126	151	104067,8	22762	26971
Prepared foodstuffs						
Produkty mineralne	72477,3	15825	18676	5701,5	1246	1474
Mineral products						
Produkty przemysłu chemicznego	260062,1	56986	67607	1318919,4	289889	347110
Products of the chemical industry						
Tworzywa sztuczne i kauczuk oraz artykuły z nich	193,7	43	52	85648,8	18748	22239
Plastics and rubber and articles thereof						

TABL. 29. IMPORT WEDŁUG KRAJU WYSYŁKI I EKSPORT WEDŁUG WAZNIEJSZYCH KRAJÓW Z WYMIENIENIEM SEKCJI CN W 2021 R. (cd.)
IMPORTS BY COUNTRY OF CONSIGNMENT AND EXPORTS BY MAJOR COUNTRIES AND CN SECTIONS IN 2021 (cont.)

SEKCJE SECTIONS	Import Imports			Eksport Exports		
	w tys. PLN in thousand PLN	w tys. EUR in thousand EUR	w tys. dol. USA in thousand USD	w tys. PLN in thousand PLN	w tys. EUR in thousand EUR	w tys. dol. USA in thousand USD
KAZACHSTAN (dok.) KAZAKHSTAN (cont.)						
Drewno i artykuły z drewna	495,9	108	127	29131,6	6381	7590
Wood and articles of wood						
Ścier drzewny, papier, tektura i artykuły z nich Pulp of wood, paper, paperboard and articles thereof	340,3	75	88	124409,0	27246	32572
Materiały i artykuły włókiennicze	287,9	63	74	33264,3	7308	8740
Textiles and textile articles						
Artykuły z kamienia, wyroby ceramiczne, szkło Articles of stone, ceramic products, glass	12387,8	2715	3250	67945,2	14868	17653
Metale nieszlachetne i artykuły z nich	42124,4	9190	10842	125740,2	27505	32563
Base metals and articles thereof						
Maszyny i urządzenia, sprzęt elektryczny i elektrotechniczny	428985,3	93559	109117	796106,1	174066	206468
Machinery and mechanical appliances, electrical and electrotechnical equipment						
Sprzęt transportowy	58,7	13	15	135153,6	29556	35044
Transport equipment						
Przyrządy i aparatura, optyczne, fotograficzne, pomiarowe, kontrolne, itp.	148,7	32	38	78822,2	17204	20360
Optical, photographic, measuring, checking in- struments, etc.						
Artykuły przemysłowe różne — meble, prefa- brykaty budynków, zabawki, itp.	62,0	13	15	109379,6	23983	28531
Miscellaneous manufactured articles						
KOREA POŁUDNIOWA SOUTH KOREA						
O G Ó Ł E M	24144942,4	5289269	6286538	3533031,0	773825	919415
T O T A L						
Zwierzęta żywe; produkty pochodzenia zwie- żęcego	66653,7	14615	17523	64978,3	14205	16819
Live animals; animal products						
Produkty pochodzenia roślinnego	1985,0	435	515	96992,2	21228	25143
Vegetable products						
Przetwory spożywcze	59041,8	12931	15334	136423,4	29857	35406
Prepared foodstuffs						
Produkty mineralne	108671,5	23849	28478	18002,4	3929	4608
Mineral products						
Produkty przemysłu chemicznego	4684421,2	1026800	1222606	228775,6	50090	59512
Products of the chemical industry						
Tworzywa sztuczne i kauczuk oraz artykuły z nich	2421054,5	529901	628602	244945,3	53644	63764
Plastics and rubber and articles thereof						
Skóry i artykuły z nich	27234,6	5967	7079	18654,1	4075	4815
Raw hides and skins, articles thereof						
Ścier drzewny, papier, tektura i artykuły z nich Pulp of wood, paper, paperboard and articles thereof	28474,6	6251	7457	18863,6	4139	4934
Materiały i artykuły włókiennicze	422896,0	92589	109835	31227,5	6823	8059
Textiles and textile articles						
Artykuły z kamienia, wyroby ceramiczne, szkło Articles of stone, ceramic products, glass	85396,0	18700	22190	190094,4	41584	49275
Perły, kamienie szlachetne, metale szlachetne i artykuły z nich	3641,4	799	951	825949,7	181508	217217
Pearls, precious stones and metals, articles thereof						

TABL. 29. **IMPORT WEDŁUG KRAJU WYSYŁKI I EKSPORT WEDŁUG WAZNIEJSZYCH KRAJÓW Z WYMIENIENIEM SEKCJI CN W 2021 R. (cd.)**
 IMPORTS BY COUNTRY OF CONSIGNMENT AND EXPORTS BY MAJOR COUNTRIES AND CN SECTIONS IN 2021 (cont.)

SEKCJE SECTIONS	Import Imports			Eksport Exports		
	w tys. PLN in thousand PLN	w tys. EUR in thousand EUR	w tys. dol. USA in thousand USD	w tys. PLN in thousand PLN	w tys. EUR in thousand EUR	w tys. dol. USA in thousand USD
KOREA POŁUDNIOWA (dok.) SOUTH KOREA (cont.)						
Metale nieszlachetne i artykuły z nich	2610826,6	572119	680627	279799,2	61126	72282
Base metals and articles thereof						
Maszyny i urządzenia, sprzęt elektryczny i elektrotechniczny	11066683,7	2424069	2879921	1001008,7	218949	259345
Machinery and mechanical appliances, electrical and electrotechnical equipment						
Sprzęt transportowy	1597595,2	349994	416028	160942,4	35265	41899
Transport equipment						
Przyrządy i aparatura, optyczne, fotograficzne, pomiarowe, kontrolne, itp.	647475,4	141668	167683	134295,4	29406	34905
Optical, photographic, measuring, checking instruments, etc.						
Broń i amunicja	247967,8	54395	64941	0,0	0	0
Arms and ammunition						
Artykuły przemysłowe różne — meble, prefabrykaty budynków, zabawki, itp.	58746,2	12836	15169	65999,3	14484	17279
Miscellaneous manufactured articles						
LIBERIA LIBERIA						
OGÓŁEM	1070780,5	234566	279523	709188,3	155322	184602
TOTAL						
Zwierzęta żywe; produkty pochodzenia zwierzęcego	0,0	0	0	90874,0	19895	23580
Live animals; animal products						
Produkty mineralne	311700,5	68327	81408	1634,9	359	424
Mineral products						
Tworzywa sztuczne i kauczuk oraz artykuły z nich	41050,5	8977	10629	6,1	1	2
Plastics and rubber and articles thereof						
Sprzęt transportowy	718019,2	157260	187483	610950,5	133810	159086
Transport equipment						
LITWA LITHUANIA						
OGÓŁEM	10627589,9	2324908	2752877	22054523,8	4826232	5721323
TOTAL						
Zwierzęta żywe; produkty pochodzenia zwierzęcego	967342,5	211527	250202	1039887,0	227670	270063
Live animals; animal products						
Produkty pochodzenia roślinnego	322993,8	70407	82737	502240,9	109950	130439
Vegetable products						
Tłuszcze i oleje	66593,3	14581	17290	133498,4	29190	34524
Fats and oils						
Przetwory spożywcze	590656,9	129336	153511	1621309,3	354969	421120
Prepared foodstuffs						
Produkty mineralne	2251177,3	491646	579529	3066562,9	669026	787538
Mineral products						
Produkty przemysłu chemicznego	1053846,6	230849	274214	2048644,4	448685	532826
Products of the chemical industry						
Tworzywa sztuczne i kauczuk oraz artykuły z nich	1638300,1	358542	425176	1993920,6	436386	517586
Plastics and rubber and articles thereof						
Skóry i artykuły z nich	44079,4	9694	11583	47508,6	10393	12311
Raw hides and skins, articles thereof						

TABL. 29. IMPORT WEDŁUG KRAJU WYSYŁKI I EKSPORT WEDŁUG WAZNIEJSZYCH KRAJÓW Z WYMIENIENIEM SEKCJI CN W 2021 R. (cd.)
IMPORTS BY COUNTRY OF CONSIGNMENT AND EXPORTS BY MAJOR COUNTRIES AND CN SECTIONS IN 2021 (cont.)

SEKCJE SECTIONS	Import Imports			Eksport Exports		
	w tys. PLN in thousand PLN	w tys. EUR in thousand EUR	w tys. dol. USA in thousand USD	w tys. PLN in thousand PLN	w tys. EUR in thousand EUR	w tys. dol. USA in thousand USD
LITWA (dok.) LITHUANIA (cont.)						
Drewno i artykuły z drewna	365934,2	80091	95013	877026,2	191958	227663
Wood and articles of wood						
Ścier drzewny, papier, tektura i artykuły z nich Pulp of wood, paper, paperboard and articles thereof	267377,5	58519	69369	660453,4	144571	171508
Materiały i artykuły włókiennicze	262913,1	57649	68706	908199,6	198556	234923
Textiles and textile articles						
Obuwie, nakrycia głowy, itp.	40737,2	8934	10641	267879,4	58642	69617
Footwear, headgear, etc.						
Artykuły z kamienia, wyroby cera	113807,9	24918	29557	542300,5	118693	140783
Articles of stone, ceramic products, glass						
Perły, kamienie szlachetne, metale szlachetne i artykuły z nich	51596,5	11309	13421	49905,8	10981	13188
Pearls, precious stones and metals, articles thereof						
Metale nieszlachetne i artykuły z nich	719795,2	157401	186377	2705373,0	592251	702822
Base metals and articles thereof						
Maszyny i urządzenia, sprzęt elektryczny i elektrotechniczny	700458,7	153215	181304	2611228,9	571463	677699
Machinery and mechanical appliances, electrical and electrotechnical equipment						
Sprzęt transportowy	477812,5	104654	124210	1822595,6	399961	477158
Transport equipment						
Przyrządy i aparatura, optyczne, fotograficzne, pomiarowe, kontrolne, itp.	158445,1	34733	41277	167324,1	36585	43290
Optical, photographic, measuring, checking in- struments, etc.						
Broń i amunicja	2371,5	518	606	32408,7	6957	7884
Arms and ammunition						
Artykuły przemysłowe różne — meble, prefa- brykaty budynków, zabawki, itp.	531315,0	116376	138144	955684,4	209219	248231
Miscellaneous manufactured articles						
LUKSEMBURG LUXEMBOURG						
OGÓŁEM	1890532,3	413898	491411	2032427,5	445091	528513
TOTAL						
Produkty pochodzenia roślinnego	2680,4	586	695	31271,0	6867	8189
Vegetable products						
Przetwory spożywcze	16666,0	3687	4460	240063,2	52491	62094
Prepared foodstuffs						
Produkty mineralne	6275,4	1374	1631	25327,4	5551	6603
Mineral products						
Produkty przemysłu chemicznego	103403,1	22627	26835	139860,8	30606	36295
Products of the chemical industry						
Tworzywa sztuczne i kauczuk oraz artykuły z nich	403905,1	88418	104941	281297,8	61641	73333
Plastics and rubber and articles thereof						
Drewno i artykuły z drewna	522,6	115	137	26523,2	5828	6935
Wood and articles of wood						
Ścier drzewny, papier, tektura i artykuły z nich Pulp of wood, paper, paperboard and articles thereof	144828,6	31712	37647	36326,1	7967	9479
Materiały i artykuły włókiennicze	83275,6	18259	21756	48369,6	10596	12599
Textiles and textile articles						

TABL. 29. **IMPORT WEDŁUG KRAJU WYSYŁKI I EKSPORT WEDŁUG WAZNIEJSZYCH KRAJÓW Z WYMIENIENIEM SEKCJI CN W 2021 R. (cd.)**

IMPORTS BY COUNTRY OF CONSIGNMENT AND EXPORTS BY MAJOR COUNTRIES AND CN SECTIONS IN 2021 (cont.)

SEKCJE SECTIONS	Import Imports			Eksport Exports		
	w tys. PLN in thousand PLN	w tys. EUR in thousand EUR	w tys. dol. USA in thousand USD	w tys. PLN in thousand PLN	w tys. EUR in thousand EUR	w tys. dol. USA in thousand USD
LUKSEMBURG (dok.) LUXEMBOURG (cont.)						
Metale nieszlachetne i artykuły z nich	565442,7	123772	146831	311724,6	68205	80866
Base metals and articles thereof						
Maszyny i urządzenia, sprzęt elektryczny i elektrotechniczny	316170,2	69195	82121	220637,7	48326	57416
Machinery and mechanical appliances, electrical and electrotechnical equipment						
Sprzęt transportowy	64144,8	14037	16654	474039,0	103856	123425
Transport equipment						
Przyrządy i aparatura, optyczne, fotograficzne, pomiarowe, kontrolne, itp.	21202,7	4644	5522	31093,8	6819	8112
Optical, photographic, measuring, checking instruments, etc.						
Broń i amunicja	113122,3	24769	29497	6456,3	1417	1694
Arms and ammunition						
Artykuły przemysłowe różne — meble, prefabrykaty budynków, zabawki, itp.	28689,1	6278	7438	112962,6	24745	29401
Miscellaneous manufactured articles						
ŁOTWA LATVIA						
OGÓŁEM	2988554,6	653701	774293	8309864,6	1819318	2158926
TOTAL						
Zwierzęta żywe; produkty pochodzenia zwierzęcego	116725,3	25497	30120	476348,5	104285	123760
Live animals; animal products						
Produkty pochodzenia roślinnego	115188,9	25161	29771	265394,9	58091	68941
Vegetable products						
Tłuszcze i oleje	2716,2	592	698	47723,7	10448	12410
Fats and oils						
Przetwory spożywcze	101869,7	22306	26465	719292,6	157403	186605
Prepared foodstuffs						
Produkty mineralne	133064,8	29188	34713	83006,0	18189	21609
Mineral products						
Produkty przemysłu chemicznego	167487,1	36638	43442	928953,5	203492	241752
Products of the chemical industry						
Tworzywa sztuczne i kauczuk oraz artykuły z nich	143994,1	31500	37301	719318,5	157552	187091
Plastics and rubber and articles thereof						
Skóry i artykuły z nich	1896,7	415	493	32857,0	7182	8486
Raw hides and skins, articles thereof						
Drewno i artykuły z drewna	177420,9	38741	45704	175749,8	38475	45639
Wood and articles of wood						
Ścier drzewny, papier, tektura i artykuły z nich	86398,6	18898	22387	284896,1	62398	74068
Pulp of wood, paper, paperboard and articles thereof						
Materiały i artykuły włókiennicze	98785,9	21679	25874	415583,7	90888	107620
Textiles and textile articles						
Obuwie, nakrycia głowy, itp.	20776,5	4568	5453	97576,3	21363	25366
Footwear, headgear, etc.						
Artykuły z kamienia, wyroby ceramiczne, szkło	55879,4	12228	14487	197223,8	43155	51174
Articles of stone, ceramic products, glass						
Perły, kamienie szlachetne, metale szlachetne i artykuły z nich	7693,7	1673	1976	22559,4	4904	5711
Pearls, precious stones and metals, articles thereof						

TABL. 29. IMPORT WEDŁUG KRAJU WYSYŁKI I EKSPORT WEDŁUG WAZNIEJSZYCH KRAJÓW Z WYMIENIENIEM SEKCJI CN W 2021 R. (cd.)
IMPORTS BY COUNTRY OF CONSIGNMENT AND EXPORTS BY MAJOR COUNTRIES AND CN SECTIONS IN 2021 (cont.)

SEKCJE SECTIONS	Import Imports			Eksport Exports		
	w tys. PLN in thousand PLN	w tys. EUR in thousand EUR	w tys. dol. USA in thousand USD	w tys. PLN in thousand PLN	w tys. EUR in thousand EUR	w tys. dol. USA in thousand USD
ŁOTWA (dok.) LATWIA (cont.)						
Metale nieszlachetne i artykuły z nich	1122250,5	245310	290215	852482,4	186591	221362
Base metals and articles thereof						
Maszyny i urządzenia, sprzęt elektryczny i elektrotechniczny	409889,0	89732	106386	1839417,1	402797	478166
Machinery and mechanical appliances, electrical and electrotechnical equipment						
Sprzęt transportowy	167614,4	36686	43546	545895,3	119527	141854
Transport equipment						
Przyrządy i aparatura, optyczne, fotograficzne, pomiarowe, kontrolne, itp.	9704,6	2121	2502	73679,4	16136	19161
Optical, photographic, measuring, checking instruments, etc.						
Artykuły przemysłowe różne — meble, prefabrykaty budynków, zabawki, itp.	49149,1	10756	12746	531559,2	116366	138061
Miscellaneous manufactured articles						
MALEZJA MALAYSIA						
OGÓŁEM	2687015,3	588852	700332	945444,0	206983	245337
TOTAL						
Zwierzęta żywe; produkty pochodzenia zwierzęcego	939,3	206	247	83528,6	18276	21621
Live animals; animal products						
Produkty pochodzenia roślinnego	165,2	36	44	28362,2	6206	7357
Vegetable products						
Przetwory spożywcze	1229,2	270	323	40037,4	8754	10352
Prepared foodstuffs						
Produkty mineralne	212,1	46	54	46460,6	10266	12434
Mineral products						
Produkty przemysłu chemicznego	142025,6	31109	36942	59171,1	12957	15398
Products of the chemical industry						
Tworzywa sztuczne i kauczuk oraz artykuły z nich	1186257,6	260510	311480	97976,7	21472	25563
Plastics and rubber and articles thereof						
Drewno i artykuły z drewna	21469,2	4693	5554	9807,2	2138	2505
Wood and articles of wood						
Ścier drzewny, papier, tektura i artykuły z nich thereof	1554,2	341	406	21293,6	4660	5535
Pulp of wood, paper, paperboard and articles thereof						
Artykuły z kamienia, wyroby ceramiczne, szkło	33764,0	7385	8759	71772,0	15717	18581
Articles of stone, ceramic products, glass						
Metale nieszlachetne i artykuły z nich	147407,5	32223	38029	88919,0	19598	23422
Base metals and articles thereof						
Maszyny i urządzenia, sprzęt elektryczny i elektrotechniczny	965018,3	211090	249894	299926,0	65409	76952
Machinery and mechanical appliances, electrical and electrotechnical equipment						
Sprzęt transportowy	35761,5	7862	9406	17105,0	3763	4485
Transport equipment						
Przyrządy i aparatura, optyczne, fotograficzne, pomiarowe, kontrolne, itp.	17305,9	3778	4452	20175,5	4417	5241
Optical, photographic, measuring, checking instruments, etc.						
Artykuły przemysłowe różne — meble, prefabrykaty budynków, zabawki, itp.	103871,3	22735	26968	51783,9	11347	13498
Miscellaneous manufactured articles						

TABL. 29. IMPORT WEDŁUG KRAJU WYSYŁKI I EKSPORT WEDŁUG WAZNIEJSZYCH KRAJÓW Z WYMIENIENIEM SEKCJI CN W 2021 R. (cd.)
IMPORTS BY COUNTRY OF CONSIGNMENT AND EXPORTS BY MAJOR COUNTRIES AND CN SECTIONS IN 2021 (cont.)

SEKCJE SECTIONS	Import Imports			Eksport Exports		
	w tys. PLN in thousand PLN	w tys. EUR in thousand EUR	w tys. dol. USA in thousand USD	w tys. PLN in thousand PLN	w tys. EUR in thousand EUR	w tys. dol. USA in thousand USD
MEKSYK MEXICO						
OGÓŁEM	1242902,9	271972	322242	7252092,8	1587248	1882015
TOTAL						
Produkty pochodzenia roślinnego	10387,6	2266	2653	78179,2	17127	20324
Vegetable products						
Przetwory spożywcze	52483,8	11508	13651	133115,2	29146	34603
Prepared foodstuffs						
Produkty mineralne	3708,5	813	961	23697,9	5189	6161
Mineral products						
Produkty przemysłu chemicznego	42851,2	9374	11140	166212,5	36411	43268
Products of the chemical industry						
Tworzywa sztuczne i kauczuk oraz artykuły z nich	66842,9	14635	17336	428318,5	93794	111237
Plastics and rubber and articles thereof						
Ścier drzewny, papier, tektura i artykuły z nich	2290,9	506	609	95863,2	20947	24794
Pulp of wood, paper, paperboard and articles thereof						
Materiały i artykuły włókiennicze	1878,7	412	491	45197,4	9904	11758
Textiles and textile articles						
Artykuły z kamienia, wyroby ceramiczne, szkło	9348,7	2063	2489	59798,3	13129	15669
Articles of stone, ceramic products, glass						
Metale nieszlachetne i artykuły z nich	72467,9	15871	18838	244476,5	53614	63778
Base metals and articles thereof						
Maszyny i urządzenia, sprzęt elektryczny i elektrotechniczny	877417,6	191903	227217	5211433,1	1140387	1351847
Machinery and mechanical appliances, electrical and electrotechnical equipment						
Sprzęt transportowy	63073,7	13830	16423	415423,8	90877	107635
Transport equipment						
Przyrządy i aparatura, optyczne, fotograficzne, pomiarowe, kontrolne, itp.	17786,6	3895	4643	162557,1	35601	42258
Optical, photographic, measuring, checking instruments, etc.						
Artykuły przemysłowe różne — meble, prefabrykaty budynków, zabawki, itp.	11594,3	2538	3006	158606,1	34700	41029
Miscellaneous manufactured articles						
NIEMCY GERMANY						
OGÓŁEM	349657951,7	76564400	90873294	378403925,1	82859879	98356813
TOTAL						
Zwierzęta żywe; produkty pochodzenia zwierzęcego	5643046,2	1235893	1467294	11784011,3	2579782	3060514
Live animals; animal products						
Produkty pochodzenia roślinnego	5700302,8	1247861	1480574	8593495,8	1880775	2229182
Vegetable products						
Tłuszcze i oleje	1365184,2	298407	352698	1238830,8	271401	322373
Fats and oils						
Przetwory spożywcze	14073471,3	3081095	3655511	21652701,8	4740459	5623775
Prepared foodstuffs						
Produkty mineralne	9249480,0	2022892	2395487	4090757,0	894567	1059212
Mineral products						
Produkty przemysłu chemicznego	36009244,7	7883390	9356270	25471425,9	5573654	6607909
Products of the chemical industry						

TABL. 29. IMPORT WEDŁUG KRAJU WYSYŁKI I EKSPORT WEDŁUG WAZNIEJSZYCH KRAJÓW Z WYMIENIENIEM SEKCJI CN W 2021 R. (cd.)
IMPORTS BY COUNTRY OF CONSIGNMENT AND EXPORTS BY MAJOR COUNTRIES AND CN SECTIONS IN 2021 (cont.)

SEKCJE SECTIONS	Import Imports			Eksport Exports		
	w tys. PLN in thousand PLN	w tys. EUR in thousand EUR	w tys. dol. USA in thousand USD	w tys. PLN in thousand PLN	w tys. EUR in thousand EUR	w tys. dol. USA in thousand USD
NIEMCY (dok.) GERMANY (cont.)						
Tworzywa sztuczne i kauczuk oraz artykuły z nich	30631809,3	6709164	7967654	25855174,3	5662881	6725542
Plastics and rubber and articles thereof						
Skóry i artykuły z nich	1496543,2	327770	388917	1472380,8	322180	381558
Raw hides and skins, articles thereof						
Drewno i artykuły z drewna	2158584,2	472415	560028	8933034,8	1956567	2324598
Wood and articles of wood						
Ścier drzewny, papier, tektura i artykuły z nich	14011315,9	3066755	3636510	14302580,1	3130242	3710726
Pulp of wood, paper, paperboard and articles thereof						
Materiały i artykuły włókiennicze	24143444,0	5288534	6282425	27697304,5	6066669	7208666
Textiles and textile articles						
Obuwie, nakrycia głowy, itp.	6553879,3	1436473	1708781	4574390,1	1002196	1191002
Footwear, headgear, etc.						
Artykuły z kamienia, wyroby ceramiczne, szkło	4474667,6	980218	1164469	6671825,5	1461771	1737243
Articles of stone, ceramic products, glass						
Perły, kamienie szlachetne, metale szlachetne i artykuły z nich	1799792,4	393680	466256	1186110,5	259474	307561
Pearls, precious stones and metals, articles thereof						
Metale nieszlachetne i artykuły z nich	38728223,2	8481090	10069187	40207411,5	8804721	10452541
Base metals and articles thereof						
Maszyny i urządzenia, sprzęt elektryczny i elektrotechniczny	86970675,2	19046422	22608788	99564374,0	21806717	25899160
Machinery and mechanical appliances, electrical and electrotechnical equipment						
Sprzęt transportowy	40545748,3	8881328	10546360	37559246,7	8228557	9776257
Transport equipment						
Przyrządy i aparatura, optyczne, fotograficzne, pomiarowe, kontrolne, itp.	9108228,7	1994353	2367280	6050305,4	1324606	1571372
Optical, photographic, measuring, checking instruments, etc.						
Broń i amunicja	83527,7	18257	21583	8850,3	1939	2305
Arms and ammunition						
Artykuły przemysłowe różne — meble, prefabrykaty budynków, zabawki, itp.	13033472,0	2852208	3380992	31326965,1	6855136	8123192
Miscellaneous manufactured articles						
Dziela sztuki, przedmioty kolekcjonerskie i antyki	3877311,3	846194	996232	162749,1	35584	42126
Works of art, collectors' pieces and antiques						
NORWEGIA NORWAY						
OGÓŁEM	7438218,8	1624535	1920184	13297422,8	2911773	3459498
TOTAL						
Zwierzęta żywe; produkty pochodzenia zwierzęcego	1808111,8	395210	467272	28089,3	6157	7326
Live animals; animal products						
Produkty pochodzenia roślinnego	2610,6	572	682	397302,9	86993	103226
Vegetable products						
Przetwory spożywcze	56430,3	12321	14522	790000,8	172812	204959
Prepared foodstuffs						
Produkty mineralne	2455716,3	534643	628527	489011,9	107149	127425
Mineral products						
Produkty przemysłu chemicznego	516006,1	112927	133574	692597,6	151430	179507
Products of the chemical industry						

TABL. 29. **IMPORT WEDŁUG KRAJU WYSYŁKI I EKSPORT WEDŁUG WAZNIEJSZYCH KRAJÓW Z WYMIENIENIEM SEKCJI CN W 2021 R. (cd.)**
 IMPORTS BY COUNTRY OF CONSIGNMENT AND EXPORTS BY MAJOR COUNTRIES
 AND CN SECTIONS IN 2021 (cont.)

SEKCJE SECTIONS	Import Imports			Eksport Exports		
	w tys. PLN in thousand PLN	w tys. EUR in thousand EUR	w tys. dol. USA in thousand USD	w tys. PLN in thousand PLN	w tys. EUR in thousand EUR	w tys. dol. USA in thousand USD
NORWEGIA (dok.) NORWAY (cont.)						
Tworzywa sztuczne i kauczuk oraz artykuły z nich	30635,0	6703	7946	553971,5	121211	143869
Plastics and rubber and articles thereof						
Skóry i artykuły z nich	987,2	215	254	74522,1	16311	19352
Raw hides and skins, articles thereof						
Drewno i artykuły z drewna	20749,5	4536	5358	504004,9	110387	131208
Wood and articles of wood						
Ścier drzewny, papier, tektura i artykuły z nich thereof	17034,1	3726	4418	216654,9	47437	56332
Pulp of wood, paper, paperboard and articles thereof						
Materiały i artykuły włókiennicze	21575,1	4728	5619	936214,7	204912	243218
Textiles and textile articles						
Obuwie, nakrycia głowy, itp.	1389,6	303	356	285818,6	62514	74078
Footwear, headgear, etc.						
Artykuły z kamienia, wyroby ceramiczne, szkło Articles of stone, ceramic products, glass	2281,4	502	600	480739,4	105242	124979
Base metals and articles thereof	483112,5	105791	125647	1544111,5	338001	401032
Maszyzny i urządzenia, sprzęt elektryczny i elektrotechniczny	474349,7	103746	122879	1576276,2	344925	409093
Machinery and mechanical appliances, electrical and electrotechnical equipment						
Sprzęt transportowy	1421919,5	311171	369969	3466298,1	760058	905921
Transport equipment						
Przyrządy i aparatura, optyczne, fotograficzne, pomiarowe, kontrolne, itp.	60378,2	13225	15695	268279,0	58740	69729
Optical, photographic, measuring, checking instruments, etc.						
Artykuły przemysłowe różne — meble, prefabrykaty budynków, zabawki, itp.	20063,9	4387	5200	954422,6	208956	248166
Miscellaneous manufactured articles						
PANAMA PANAMA						
OGÓŁEM	241413,7	53231	63894	423614,4	93228	111471
TOTAL						
Zwierzęta żywe; produkty pochodzenia zwierzęcego	0,0	0	0	28287,1	6236	7521
Live animals; animal products						
Produkty przemysłu chemicznego	0,0	0	0	24433,1	5377	6373
Products of the chemical industry						
Tworzywa sztuczne i kauczuk oraz artykuły z nich	0,9	0	0	45756,9	10054	11977
Plastics and rubber and articles thereof						
Sprzęt transportowy	238506,6	52600	63150	252266,1	55632	66766
Transport equipment						
Przyrządy i aparatura, optyczne, fotograficzne, pomiarowe, kontrolne, itp.	103,2	23	27	29618,4	6495	7748
Optical, photographic, measuring, checking instruments, etc.						
PORTUGALIA PORTUGAL						
OGÓŁEM	4035861,7	883255	1047863	7829943,7	1714499	2035856
TOTAL						
Zwierzęta żywe; produkty pochodzenia zwierzęcego	36753,1	8052	9575	204443,8	44750	53080
Live animals; animal products						

TABL. 29. IMPORT WEDŁUG KRAJU WYSYŁKI I EKSPORT WEDŁUG WAZNIEJSZYCH KRAJÓW Z WYMIENIENIEM SEKCJI CN W 2021 R. (cd.)
IMPORTS BY COUNTRY OF CONSIGNMENT AND EXPORTS BY MAJOR COUNTRIES AND CN SECTIONS IN 2021 (cont.)

SEKCJE SECTIONS	Import Imports			Eksport Exports		
	w tys. PLN in thousand PLN	w tys. EUR in thousand EUR	w tys. dol. USA in thousand USD	w tys. PLN in thousand PLN	w tys. EUR in thousand EUR	w tys. dol. USA in thousand USD
PORTUGALIA (dok.) PORTUGAL (cont.)						
Produkty pochodzenia roślinnego	122214,4	26736	31694	195261,0	42675	50518
Vegetable products						
Tłuszcze i oleje	40903,5	8983	10711	3257,6	711	838
Fats and oils						
Przetwory spożywcze	298384,2	65327	77525	440836,1	96503	114594
Prepared foodstuffs						
Produkty mineralne	3368,5	739	880	23046,7	5041	5996
Mineral products						
Produkty przemysłu chemicznego	176440,2	38581	45693	2316245,5	506960	602036
Products of the chemical industry						
Tworzywa sztuczne i kauczuk oraz artykuły z nich	298866,0	65474	77774	317418,9	69492	82448
Plastics and rubber and articles thereof						
Skóry i artykuły z nich	15412,1	3375	4010	78305,6	17173	20421
Raw hides and skins, articles thereof						
Drewno i artykuły z drewna	45700,5	10023	11931	53911,9	11802	13995
Wood and articles of wood						
Ścier drzewny, papier, tektura i artykuły z nich z nich	529628,6	115701	136922	71570,5	15673	18616
Pulp of wood, paper, paperboard and articles thereof						
Materiały i artykuły włókiennicze	211352,5	46301	55020	105169,3	23018	27307
Textiles and textile articles						
Obuwie, nakrycia głowy, itp.	46008,6	10101	12059	22275,4	4884	5808
Footwear, headgear, etc.						
Artykuły z kamienia, wyroby ceramiczne, szkło	81439,8	17828	21168	50900,0	11151	13258
Articles of stone, ceramic products, glass						
Metale nieszlachetne i artykuły z nich	165120,8	36180	42938	343490,4	75232	89439
Base metals and articles thereof						
Maszyny i urządzenia, sprzęt elektryczny i elektrotechniczny	841812,9	184335	218769	2146347,5	470074	558436
Machinery and mechanical appliances, electrical and electrotechnical equipment						
Sprzęt transportowy	938269,3	205080	242888	950942,8	208425	247304
Transport equipment						
Przyrządy i aparatura, optyczne, fotograficzne, pomiarowe, kontrolne, itp.	39400,9	8620	10227	98209,3	21494	25507
Optical, photographic, measuring, checking instruments, etc.						
Artykuły przemysłowe różne — meble, prefabrykaty budynków, zabawki, itp.	139069,8	30567	36595	398041,9	87200	103602
Miscellaneous manufactured articles						
ROSJA RUSSIA						
OGÓŁEM	77984563,7	17047849	20159570	36537942,4	7997547	9486562
TOTAL						
Zwierzęta żywe; produkty pochodzenia zwierzęcego	308070,3	67443	79926	79007,0	17242	20356
Live animals; animal products						
Produkty pochodzenia roślinnego	268458,0	58658	69283	464487,8	101586	120413
Vegetable products						
Tłuszcze i oleje	120216,5	26255	30993	57688,3	12628	14973
Fats and oils						
Przetwory spożywcze	221556,0	48514	57639	2486542,7	544230	645505
Prepared foodstuffs						

TABL. 29. IMPORT WEDŁUG KRAJU WYSYŁKI I EKSPORT WEDŁUG WAZNIEJSZYCH KRAJÓW Z WYMIENIENIEM SEKCJI CN W 2021 R. (cd.)
IMPORTS BY COUNTRY OF CONSIGNMENT AND EXPORTS BY MAJOR COUNTRIES AND CN SECTIONS IN 2021 (cont.)

SEKCJE SECTIONS	Import Imports			Eksport Exports		
	w tys. PLN in thousand PLN	w tys. EUR in thousand EUR	w tys. dol. USA in thousand USD	w tys. PLN in thousand PLN	w tys. EUR in thousand EUR	w tys. dol. USA in thousand USD
ROSJA (dok.) RUSSIA (cont.)						
Produkty mineralne	42588877,6	9317953	11036271	266316,5	58250	69043
Mineral products						
Produkty przemysłu chemicznego	4092174,5	895197	1059938	5314233,5	1163048	1379081
Products of the chemical industry						
Tworzywa sztuczne i kauczuk oraz artykuły z nich	2951832,7	645678	765280	2974834,1	651473	773644
Plastics and rubber and articles thereof						
Skóry i artykuły z nich	30675,8	6656	7821	91178,0	19931	23583
Raw hides and skins, articles thereof						
Drewno i artykuły z drewna	903079,4	197615	234239	289574,8	63380	75181
Wood and articles of wood						
Ścier drzewny, papier, tektura i artykuły z nich	556500,0	121716	144005	1122216,9	245553	290953
Pulp of wood, paper, paperboard and articles thereof						
Materiały i artykuły włókiennicze	128095,4	28006	33120	1486207,5	325061	384891
Textiles and textile articles						
Obuwie, nakrycia głowy, itp.	23481,5	5126	6051	434180,3	95119	112847
Footwear, headgear, etc.						
Artykuły z kamienia, wyroby ceramiczne, szkło	409545,8	89666	106443	634401,2	138922	164944
Articles of stone, ceramic products, glass						
Metale nieszlachetne i artykuły z nich	6531665,0	1431111	1703714	2825051,2	618023	731943
Base metals and articles thereof						
Maszyny i urządzenia, sprzęt elektryczny i elektrotechniczny	657614,9	144209	171560	12368006,1	2707134	3211825
Machinery and mechanical appliances, electrical and electrotechnical equipment						
Sprzęt transportowy	568811,4	124383	147560	3580417,5	784277	931491
Transport equipment						
Przyrządy i aparatura, optyczne, fotograficzne, pomiarowe, kontrolne, itp.	25233,1	5521	6534	656727,1	143712	170476
Optical, photographic, measuring, checking instruments, etc.						
Artykuły przemysłowe różne — meble, prefabrykaty budynków, zabawki, itp.	170561,3	37327	44268	1393080,2	304966	361864
Miscellaneous manufactured articles						
Dziela sztuki, przedmioty kolekcjonerskie i antyki	17416674,6	3794300	4451943	6512,1	1422	1676
Works of art, collectors' pieces and antiques						
RUMUNIA ROMANIA						
OGÓŁEM	12123220,9	2655308	3153107	27364147,6	5992404	7112983
TOTAL						
Zwierzęta żywe; produkty pochodzenia zwierzęcego	73512,9	16134	19260	1177586,1	257739	305633
Live animals; animal products						
Produkty pochodzenia roślinnego	228735,5	50067	59135	642440,1	140714	167146
Vegetable products						
Tłuszcze i oleje	118489,7	25939	30692	19273,8	4218	4998
Fats and oils						
Przetwory pożywcze	720742,0	157295	186012	2523730,1	552412	655219
Prepared foodstuffs						
Produkty mineralne	13120,0	2873	3413	792217,2	173157	204745
Mineral products						

TABL. 29. IMPORT WEDŁUG KRAJU WYSYŁKI I EKSPORT WEDŁUG WAZNIEJSZYCH KRAJÓW Z WYMIENIENIEM SEKCJI CN W 2021 R. (cd.)

IMPORTS BY COUNTRY OF CONSIGNMENT AND EXPORTS BY MAJOR COUNTRIES AND CN SECTIONS IN 2021 (cont.)

SEKCJE SECTIONS	Import Imports			Eksport Exports		
	w tys. PLN in thousand PLN	w tys. EUR in thousand EUR	w tys. dol. USA in thousand USD	w tys. PLN in thousand PLN	w tys. EUR in thousand EUR	w tys. dol. USA in thousand USD
RUMUNIA (dok.) ROMANIA (cont.)						
Produkty przemysłu chemicznego	688068,1	150660	178575	2470209,6	540732	641133
Products of the chemical industry						
Tworzywa sztuczne i kauczuk oraz artykuły z nich	1262203,6	276534	328777	2673827,9	585730	695854
Plastics and rubber and articles thereof						
Skóry i artykuły z nich	45006,4	9863	11723	144324,0	31622	37543
Raw hides and skins, articles thereof						
Drewno i artykuły z drewna	422400,5	92482	109684	498613,0	109160	129529
Wood and articles of wood						
Ścier drzewny, papier, tektura i artykuły z nich i artykuły z nich	199393,2	43636	51685	541342,2	118548	140731
Pulp of wood, paper, paperboard and articles thereof						
Materiały i artykuły włókiennicze	829233,7	181335	214459	1893028,9	414442	491558
Textiles and textile articles						
Obuwie, nakrycia głowy, itp.	113829,1	24959	29680	797759,3	174584	206870
Footwear, headgear, etc.						
Artykuły z kamienia, wyroby ceramiczne, szkło	64448,7	14122	16802	455218,7	99714	118438
Articles of stone, ceramic products, glass						
Perły, kamienie szlachetne, metale szlachetne i artykuły z nich	127143,6	27859	33131	18612,6	4077	4832
Pearls, precious stones and metals, articles thereof						
Metale nieszlachetne i artykuły z nich	1893593,4	414832	492389	2837358,0	621298	737437
Base metals and articles thereof						
Maszyny i urządzenia, sprzęt elektryczny i elektrotechniczny	2975299,3	652052	775087	5722975,1	1253830	1489751
Machinery and mechanical appliances, electrical and electrotechnical equipment						
Sprzęt transportowy	1809114,9	396648	472512	2147617,1	470534	559245
Transport equipment						
Przyrządy i aparatura, optyczne, fotograficzne, pomiarowe,	165406,2	36239	43049	296526,6	65007	77263
Optical, photographic, measuring, checking instruments, etc.						
Artykuły przemysłowe różne — meble, prefabrykaty budynków, zabawki, itp.	373419,4	81765	97025	1703344,1	373105	442945
Miscellaneous manufactured articles						
SINGAPUR SINGAPORE						
OGÓŁEM	2560308,2	560059	663779	1152277,7	252176	298545
TOTAL						
Zwierzęta żywe; produkty pochodzenia zwierzęcego	3760,2	826	988	101157,3	22151	26306
Live animals; animal products						
Przetwory spożywcze	731,8	160	190	198001,9	43262	51123
Prepared foodstuffs						
Produkty przemysłu chemicznego	54401,3	11925	14236	42297,0	9249	10974
Products of the chemical industry						
Tworzywa sztuczne i kauczuk oraz artykuły z nich	89070,5	19534	23292	28802,5	6314	7507
Plastics and rubber and articles thereof						
Artykuły z kamienia, wyroby ceramiczne, szkło	231,8	51	60	25816,9	5656	6727
Articles of stone, ceramic products, glass						
Metale nieszlachetne i artykuły z nich	16853,2	3704	4427	96616,6	21114	24947
Base metals and articles thereof						

TABL. 29. **IMPORT WEDŁUG KRAJU WYSYŁKI I EKSPORT WEDŁUG WAZNIEJSZYCH KRAJÓW Z WYMIENIENIEM SEKCJI CN W 2021 R. (cd.)**
IMPORTS BY COUNTRY OF CONSIGNMENT AND EXPORTS BY MAJOR COUNTRIES AND CN SECTIONS IN 2021 (cont.)

SEKCJE SECTIONS	Import Imports			Eksport Exports		
	w tys. PLN in thousand PLN	w tys. EUR in thousand EUR	w tys. dol. USA in thousand USD	w tys. PLN in thousand PLN	w tys. EUR in thousand EUR	w tys. dol. USA in thousand USD
SINGAPUR (dok.) SINGAPORE (cont.)						
Maszyny i urządzenia, sprzęt elektryczny i elektrotechniczny	1320964,0	288782	341178	396717,5	86688	102439
Machinery and mechanical appliances, electrical and electrotechnical equipment						
Sprzęt transportowy	620277,7	135606	161147	121125,4	26652	31525
Transport equipment						
Przyrządy i aparatura, optyczne, fotograficzne, pomiarowe, kontrolne, itp.	370848,7	81154	96212	74564,6	16354	19456
Optical, photographic, measuring, checking instruments, etc.						
Artykuły przemysłowe różne — meble, prefabrykaty budynków, zabawki, itp.	72022,7	15874	19147	25126,1	5523	6571
Miscellaneous manufactured articles						
SŁOWACJA SLOVAKIA						
O G Ó Ł E M	31670819,4	6936519	8237081	33791680,6	7397677	8778017
TOTAL						
Zwierzęta żywe; produkty pochodzenia zwierzęcego	319349,3	69904	82862	1369373,8	299772	355489
Live animals; animal products						
Produkty pochodzenia roślinnego	864618,8	189701	225930	470632,7	103047	122238
Vegetable products						
Tłuszcze i oleje	89564,8	19542	22964	128552,5	28115	33249
Fats and oils						
Przetwory spożywcze	749605,2	164034	194322	1940376,5	424856	504675
Prepared foodstuffs						
Produkty mineralne	1555256,1	340315	403310	2470026,2	538954	634654
Mineral products						
Produkty przemysłu chemicznego	659725,9	144370	171224	2210617,8	483924	574147
Products of the chemical industry						
Tworzywa sztuczne i kauczuk oraz artykuły z nich	2404855,3	526619	624967	2635495,8	577161	685374
Plastics and rubber and articles thereof						
Skóry i artykuły z nich	151568,5	33214	39576	124495,6	27244	32331
Raw hides and skins, articles thereof						
Drewno i artykuły z drewna	565482,3	123834	147084	774165,4	169464	201073
Wood and articles of wood						
Ścier drzewny, papier, tektura i artykuły z nich	567909,1	124380	147771	599560,3	131236	155702
Pulp of wood, paper, paperboard and articles thereof						
Materiały i artykuły włókiennicze	1202631,8	263595	313493	1176854,1	257450	305005
Textiles and textile articles						
Obuwie, nakrycia głowy, itp.	328477,2	72139	86079	504813,6	110515	131347
Footwear, headgear, etc.						
Artykuły z kamienia, wyroby ceramiczne, szkło	179310,8	39278	46674	1096980,8	240216	285294
Articles of stone, ceramic products, glass						
Perły, kamienie szlachetne, metale szlachetne i artykuły z nich	105066,9	23050	27512	28468,1	6235	7401
Pearls, precious stones and metals, articles thereof						
Metale nieszlachetne i artykuły z nich	6963598,8	1523977	1806659	5397544,4	1181944	1403281
Base metals and articles thereof						
Maszyny i urządzenia, sprzęt elektryczny i elektrotechniczny	10018406,1	2195186	2608272	5832681,1	1277152	1516226
Machinery and mechanical appliances, electrical and electrotechnical equipment						

TABL. 29. IMPORT WEDŁUG KRAJU WYSYŁKI I EKSPORT WEDŁUG WAZNIEJSZYCH KRAJÓW Z WYMIENIENIEM SEKCJI CN W 2021 R. (cd.)
IMPORTS BY COUNTRY OF CONSIGNMENT AND EXPORTS BY MAJOR COUNTRIES AND CN SECTIONS IN 2021 (cont.)

SEKCJE SECTIONS	Import Imports			Eksport Exports		
	w tys. PLN in thousand PLN	w tys. EUR in thousand EUR	w tys. dol. USA in thousand USD	w tys. PLN in thousand PLN	w tys. EUR in thousand EUR	w tys. dol. USA in thousand USD
SŁOWACJA (dok.) SLOVAKIA (cont.)						
Sprzęt transportowy	3848134,2	843018	1002788	4609159,8	1009923	1200702
Transport equipment						
Przyrządy i aparatura, optyczne, fotograficzne, pomiarowe, kontrolne, itp.	374772,2	82126	97647	225712,9	49465	58770
Optical, photographic, measuring, checking in- struments, etc.						
Broń i amunicja	51980,4	11302	13211	3830,1	842	1017
Arms and ammunition						
Artykuły przemysłowe różne — meble, prefa- brykaty budynków, zabawki, itp.	670407,4	146913	174710	2190339,5	479726	569532
Miscellaneous manufactured articles						
SŁOWENIA SLOVENIA						
O G Ó Ł E M	8745963,2	1914980	2272320	6113036,2	1338757	1590646
TOTAL						
Zwierzęta żywe; produkty pochodzenia zwie- żęcego	10495,6	2297	2715	152744,2	33435	39640
Live animals; animal products						
Produkty pochodzenia roślinnego	77342,2	16959	20205	48346,3	10582	12546
Vegetable products						
Przetwory spożywcze	41138,6	9018	10740	469582,1	102893	122348
Prepared foodstuffs						
Produkty mineralne	22924,4	5010	5919	111711,5	24442	28953
Mineral products						
Produkty przemysłu chemicznego	1353257,0	296662	352830	463734,8	101541	120536
Products of the chemical industry						
Tworzywa sztuczne i kauczuk oraz artykuły z nich	505659,6	110745	131591	593632,8	130009	154376
Plastics and rubber and articles thereof						
Drewno i artykuły z drewna	5276,1	1153	1368	91489,5	20055	23896
Wood and articles of wood						
Ścier drzewny, papier, tektura i artykuły z nich torefof	115765,1	25349	30124	100054,7	21902	25991
Pulp of wood, paper, paperboard and articles thereof						
Materiały i artykuły włókiennicze	87910,8	19261	22879	210447,8	46079	54674
Textiles and textile articles						
Obuwie, nakrycia głowy, itp.	71033,1	15606	18648	67973,7	14887	17666
Footwear, headgear, etc.						
Artykuły z kamienia, wyroby ceramiczne, szkło Articles of stone, ceramic products, glass	74333,6	16280	19334	108578,0	23781	28263
74333,6	16280	19334	108578,0	23781	28263	
Metale nieszlachetne i artykuły z nich	1221734,5	267314	316707	892741,4	195492	232013
Base metals and articles thereof						
Maszyny i urządzenia, sprzęt elektryczny i elektrotechniczny	1582293,6	346347	410912	1404602,3	307312	364176
Machinery and mechanical appliances, electri- cal and electrotechnical equipment						
Sprzęt transportowy	3266016,2	714891	847366	927695,1	203464	243316
Transport equipment						
Przyrządy i aparatura, optyczne, fotograficzne, pomiarowe, kontrolne, itp.	95271,7	20846	24714	48559,9	10634	12632
Optical, photographic, measuring, checking in- struments, etc.						

TABL. 29. IMPORT WEDŁUG KRAJU WYSYŁKI I EKSPORT WEDŁUG WAZNIEJSZYCH KRAJÓW Z WYMIENIENIEM SEKCJI CN W 2021 R. (cd.)
IMPORTS BY COUNTRY OF CONSIGNMENT AND EXPORTS BY MAJOR COUNTRIES AND CN SECTIONS IN 2021 (cont.)

SEKCJE SECTIONS	Import Imports			Eksport Exports		
	w tys. PLN in thousand PLN	w tys. EUR in thousand EUR	w tys. dol. USA in thousand USD	w tys. PLN in thousand PLN	w tys. EUR in thousand EUR	w tys. dol. USA in thousand USD
SŁOWENIA (dok.) SLOVENIA (cont.)						
Artykuły przemysłowe różne — meble, prefabrykaty budynków, zabawki, itp.	194417,6	42618	50779	373795,7	81894	97351
Miscellaneous manufactured articles						
Dzieła sztuki, przedmioty kolekcjonerskie i antyki	5,1	1	1	22851,7	5000	5937
Works of art, collectors' pieces and antiques						
STANY ZJEDNOCZONE UNITED STATES						
OGÓŁEM	23189184,0	5069726	5996648	34837229,4	7625689	9044719
TOTAL						
Zwierzęta żywe; produkty pochodzenia zwierzęcego	244030,6	53114	62437	625726,5	136975	162634
Live animals; animal products						
Produkty pochodzenia roślinnego	166428,8	36455	43283	381190,2	83456	99072
Vegetable products						
Przetwory spożywcze	354245,5	77453	91747	1776545,6	388714	460624
Prepared foodstuffs						
Produkty mineralne	446804,2	97373	114521	112940,9	24802	29421
Mineral products						
Produkty przemysłu chemicznego	1615109,6	353606	419452	1462293,7	319915	379071
Products of the chemical industry						
Tworzywa sztuczne i kauczuk oraz artykuły z nich	1255562,9	274734	325683	1462965,4	320138	379270
Plastics and rubber and articles thereof						
Skóry i artykuły z nich	35085,9	7671	9091	49087,3	10745	12746
Raw hides and skins, articles thereof						
Drewno i artykuły z drewna	10283,4	2254	2684	328677,2	71962	85400
Wood and articles of wood						
Ścier drzewny, papier, tektura i artykuły z nich	534130,6	116901	138560	588713,9	128879	152993
Pulp of wood, paper, paperboard and articles thereof						
Materiały i artykuły włókiennicze	248846,7	54477	64695	333187,8	72931	86478
Textiles and textile articles						
Obuwie, nakrycia głowy, itp.	13651,9	2982	3522	66197,1	14493	17196
Footwear, headgear, etc.						
Artykuły z kamienia, wyroby ceramiczne, szkło	351451,9	76997	91579	713055,0	156144	185426
Articles of stone, ceramic products, glass						
Perły, kamienie szlachetne, metale szlachetne i artykuły z nich	114430,3	24905	29135	1569098,2	344004	409411
Pearls, precious stones and metals, articles thereof						
Metale nieszlachetne i artykuły z nich	1691672,1	370162	438357	1874999,4	410436	486786
Base metals and articles thereof						
Maszyny i urządzenia, sprzęt elektryczny i elektrotechniczny	9131752,1	1997748	2368287	13707832,5	2999573	3554803
Machinery and mechanical appliances, electrical and electrotechnical equipment						
Sprzęt transportowy	1708771,9	374498	446391	2564225,3	561305	665588
Transport equipment						
Przyrządy i aparatura, optyczne, fotograficzne, pomiarowe, kontrolne, itp.	1309059,9	286399	339389	4396477,1	962678	1142973
Optical, photographic, measuring, checking instruments, etc.						
Broń i amunicja	322255,9	70068	81944	96294,6	21109	25100
Arms and ammunition						

TABL. 29. IMPORT WEDŁUG KRAJU WYSYŁKI I EKSPORT WEDŁUG WAZNIEJSZYCH KRAJÓW Z WYMIENIENIEM SEKCJI CN W 2021 R. (cd.)
IMPORTS BY COUNTRY OF CONSIGNMENT AND EXPORTS BY MAJOR COUNTRIES AND CN SECTIONS IN 2021 (cont.)

SEKCJE SECTIONS	Import Imports			Eksport Exports		
	w tys. PLN in thousand PLN	w tys. EUR in thousand EUR	w tys. dol. USA in thousand USD	w tys. PLN in thousand PLN	w tys. EUR in thousand EUR	w tys. dol. USA in thousand USD
STANY ZJEDNOCZONE (dok.) UNITED STATES (cont.)						
Artykuły przemysłowe różne — meble, prefabrykaty budynków, zabawki, itp.	170120,7	37205	44065	2674946,2	585875	696040
Miscellaneous manufactured articles						
Dzieła sztuki, przedmioty kolekcjonerskie i antyki	3462698,8	754114	881110	42406,6	9290	11004
Works of art, collectors' pieces and antiques						
SZWAJCARIA SWITZERLAND						
OGÓŁEM	6215978,2	1361453	1615723	13557516,3	2967988	3521942
TOTAL						
Zwierzęta żywe; produkty pochodzenia zwierzęcego	4638,5	1016	1205	85416,1	18679	22088
Live animals; animal products						
Produkty pochodzenia roślinnego	5600,0	1237	1488	125866,8	27546	32657
Vegetable products						
Przetwory spożywcze	67101,5	14700	17450	640740,6	140287	166577
Prepared foodstuffs						
Produkty mineralne	2040,7	447	533	56791,2	12431	14753
Mineral products						
Produkty przemysłu chemicznego	2221961,8	487003	579131	783027,2	171548	203841
Products of the chemical industry						
Tworzywa sztuczne i kauczuk oraz artykuły z nich	265490,9	58178	69119	694333,7	152115	180685
Plastics and rubber and articles thereof						
Skóry i artykuły z nich	39419,6	8644	10241	85878,7	18790	22252
Raw hides and skins, articles thereof						
Drewno i artykuły z drewna	2099,5	460	547	357618,0	78339	93119
Wood and articles of wood						
Ścier drzewny, papier, tektura i artykuły z nich	46939,3	10266	12173	321003,1	70274	83401
Pulp of wood, paper, paperboard and articles thereof						
Materiały i artykuły włókiennicze	60556,3	13280	15800	1072014,6	234473	277511
Textiles and textile articles						
Obuwie, nakrycia głowy, itp.	28003,2	6131	7268	438393,5	95883	113405
Footwear, headgear, etc.						
Artykuły z kamienia, wyroby ceramiczne, szkło	9944,6	2179	2589	261461,0	57326	68169
Articles of stone, ceramic products, glass						
Perły, kamienie szlachetne, metale szlachetne i artykuły z nich	281805,5	61326	71599	312672,2	68814	81941
Pearls, precious stones and metals, articles thereof						
Metale nieszlachetne i artykuły z nich	348769,4	76399	90767	1332542,6	291781	346463
Base metals and articles thereof						
Maszyny i urządzenia, sprzęt elektryczny i elektrotechniczny	1693446,1	370687	439449	3233203,5	707967	840372
Machinery and mechanical appliances, electrical and electrotechnical equipment						
Sprzęt transportowy	637138,1	139967	166844	1535153,1	335549	398159
Transport equipment						
Przyrządy i aparatura, optyczne, fotograficzne, pomiarowe, kontrolne, itp.	385332,9	84307	99904	460839,4	100928	119859
Optical, photographic, measuring, checking instruments, etc.						

TABL. 29. **IMPORT WEDŁUG KRAJU WYSYŁKI I EKSPORT WEDŁUG WAZNIEJSZYCH KRAJÓW Z WYMIENIENIEM SEKCJI CN W 2021 R. (cd.)**
 IMPORTS BY COUNTRY OF CONSIGNMENT AND EXPORTS BY MAJOR COUNTRIES AND CN SECTIONS IN 2021 (cont.)

SEKCJE SECTIONS	Import Imports			Eksport Exports		
	w tys. PLN in thousand PLN	w tys. EUR in thousand EUR	w tys. dol. USA in thousand USD	w tys. PLN in thousand PLN	w tys. EUR in thousand EUR	w tys. dol. USA in thousand USD
SZWAJCARIA (dok.) SWITZERLAND (cont.)						
Artykuły przemysłowe różne — meble, prefabrykaty budynków, zabawki, itp.	51547,6	11277	13365	1714401,0	375241	445044
Miscellaneous manufactured articles						
Dzieła sztuki, przedmioty kolekcjonerskie i antyki	58249,9	12664	14734	39934,8	8656	10040
Works of art, collectors' pieces and antiques						
SZWECJA SWEDEN						
OGÓŁEM	27887852,7	6105878	7245396	36698604,9	8036199	9540030
TOTAL						
Zwierzęta żywe; produkty pochodzenia zwierzęcego	3816352,2	835291	989800	739892,7	161949	191980
Live animals; animal products						
Produkty pochodzenia roślinnego	56019,8	12233	14401	543305,6	118925	141047
Vegetable products						
Tłuszcze i oleje	210582,5	46095	54669	59378,3	13000	15424
Fats and oils						
Przetwory pożywcze	376252,6	82353	97612	1626852,1	356267	422981
Prepared foodstuffs						
Produkty mineralne	2204359,1	481261	567362	258837,6	56604	66780
Mineral products						
Produkty przemysłu chemicznego	892376,5	195398	231866	1512957,5	331201	392941
Products of the chemical industry						
Tworzywa sztuczne i kauczuk oraz artykuły z nich	1765969,8	386634	458797	2032404,9	445159	528812
Plastics and rubber and articles thereof						
Skóry i artykuły z nich	51151,4	11200	13309	112535,4	24641	29293
Raw hides and skins, articles thereof						
Drewno i artykuły z drewna	558010,1	122107	144774	1167840,8	255630	303296
Wood and articles of wood						
Ścier drzewny, papier, tektura i artykuły z nich	1872865,5	410006	486572	1039043,1	227396	269613
Pulp of wood, paper, paperboard and articles thereof						
Materiały i artykuły włókiennicze	623493,4	136607	162303	1079375,6	236429	280919
Textiles and textile articles						
Obuwie, nakrycia głowy, itp.	86316,6	18918	22514	304144,1	66598	79068
Footwear, headgear, etc.						
Artykuły z kamienia, wyroby ceramiczne, szkło	77161,0	16909	20115	968284,1	211944	251562
Articles of stone, ceramic products, glass						
Perły, kamienie szlachetne, metale szlachetne i artykuły z nich	30664,9	6707	7952	23779,9	5169	6027
Pearls, precious stones and metals, articles thereof						
Metale nieszlachetne i artykuły z nich	6101840,3	1335614	1584051	3701162,0	810212	961594
Base metals and articles thereof						
Maszyny i urządzenia, sprzęt elektryczny i elektrotechniczny	4224244,6	924303	1095523	13426093,6	2940219	3490073
Machinery and mechanical appliances, electrical and electrotechnical equipment						
Sprzęt transportowy	3879426,8	851985	1018098	4549230,1	997167	1186649
Transport equipment						

TABL. 29. IMPORT WEDŁUG KRAJU WYSYŁKI I EKSPORT WEDŁUG WAZNIEJSZYCH KRAJÓW Z WYMIENIENIEM SEKCJI CN W 2021 R. (cd.)

IMPORTS BY COUNTRY OF CONSIGNMENT AND EXPORTS BY MAJOR COUNTRIES AND CN SECTIONS IN 2021 (cont.)

SEKCJE SECTIONS	Import Imports			Eksport Exports		
	w tys. PLN in thousand PLN	w tys. EUR in thousand EUR	w tys. dol. USA in thousand USD	w tys. PLN in thousand PLN	w tys. EUR in thousand EUR	w tys. dol. USA in thousand USD
SZWECJA (dok.) SWEDEN (cont.)						
Przyrządy i aparatura, optyczne, fotograficzne, pomiarowe, kontrolne, itp.	407761,8	89284	106016	462581,4	101184	119878
Optical, photographic, measuring, checking instruments, etc.						
Artykuły przemysłowe różne — meble, prefabrykaty budynków, zabawki, itp.	650769,3	142485	169086	3082102,4	674593	799864
Miscellaneous manufactured articles						
TAJLANDIA THAILAND						
OGÓŁEM	2580602,5	564659	668823	1326373,2	290436	344772
TOTAL						
Zwierzęta żywe; produkty pochodzenia zwierzęcego	3049,2	667	793	54933,0	12052	14346
Live animals; animal products						
Przetwory spożywcze	165993,7	36260	42859	29536,1	6472	7683
Prepared foodstuffs						
Produkty przemysłu chemicznego	107648,7	23597	28084	120272,6	26303	31158
Products of the chemical industry						
Tworzywa sztuczne i kauczuk oraz artykuły z nich	604176,6	132311	156920	127870,8	27973	33091
Plastics and rubber and articles thereof						
Skóry i artykuły z nich	21717,2	4759	5628	3211,8	706	843
Raw hides and skins, articles thereof						
Ścier drzewny, papier, tektura i artykuły z nich	1692,3	371	443	31764,4	6954	8259
Pulp of wood, paper, paperboard and articles thereof						
Materiały i artykuły włókiennicze	71656,0	15702	18656	29550,2	6476	7696
Textiles and textile articles						
Obuwie, nakrycia głowy, itp.	25933,1	5682	6765	218,4	48	57
Footwear, headgear, etc.						
Perły, kamienie szlachetne, metale szlachetne i artykuły z nich	50210,9	10975	12988	13115,5	2873	3407
Pearls, precious stones and metals, articles thereof						
Metale nieszlachetne i artykuły z nich	106221,4	23213	27411	524570,2	114841	136496
Base metals and articles thereof						
Maszyny i urządzenia, sprzęt elektryczny i elektrotechniczny	948249,7	207452	245511	263910,0	57868	68767
Machinery and mechanical appliances, electrical and electrotechnical equipment						
Sprzęt transportowy	215800,2	47157	55800	66831,0	14593	17201
Transport equipment						
Przyrządy i aparatura, optyczne, fotograficzne, pomiarowe, kontrolne, itp.	175432,1	38386	45500	26484,0	5805	6890
Optical, photographic, measuring, checking instruments, etc.						
Artykuły przemysłowe różne — meble, prefabrykaty budynków, zabawki, itp.	43394,6	9501	11241	7896,1	1731	2054
Miscellaneous manufactured articles						
TAJWAN TAIWAN						
OGÓŁEM	5661209,9	1237832	1464313	693268,8	151768	180050
TOTAL						
Zwierzęta żywe; produkty pochodzenia zwierzęcego	4735,1	1042	1255	29673,2	6517	7784
Live animals; animal products						

TABL. 29. IMPORT WEDŁUG KRAJU WYSYŁKI I EKSPORT WEDŁUG WAZNIEJSZYCH KRAJÓW Z WYMIENIENIEM SEKCJI CN W 2021 R. (cd.)
IMPORTS BY COUNTRY OF CONSIGNMENT AND EXPORTS BY MAJOR COUNTRIES AND CN SECTIONS IN 2021 (cont.)

SEKCJE SECTIONS	Import Imports			Eksport Exports		
	w tys. PLN in thousand PLN	w tys. EUR in thousand EUR	w tys. dol. USA in thousand USD	w tys. PLN in thousand PLN	w tys. EUR in thousand EUR	w tys. dol. USA in thousand USD
TAJWAN (dok.) TAIWAN (cont.)						
Produkty pochodzenia roślinnego	1067,8	233	275	30286,7	6628	7864
Vegetable products						
Przetwory spożywcze	17767,3	3887	4598	51724,8	11314	13425
Prepared foodstuffs						
Produkty przemysłu chemicznego	93583,3	20474	24285	83612,7	18311	21694
Products of the chemical industry						
Tworzywa sztuczne i kauczuk oraz artykuły z nich	366244,7	80102	94890	41817,2	9159	10871
Plastics and rubber and articles thereof						
Materiały i artykuły włókiennicze	71452,6	15624	18477	23349,4	5109	6056
Textiles and textile articles						
Artykuły z kamienia, wyroby ceramiczne, szkło	30431,5	6663	7895	12923,3	2825	3345
Articles of stone, ceramic products, glass						
Metale nieszlachetne i artykuły z nich	895845,6	196004	232152	27076,5	5916	7014
Base metals and articles thereof						
Maszyny i urządzenia, sprzęt elektryczny i elektrotechniczny	3264617,4	713953	844797	243614,0	53397	63446
Machinery and mechanical appliances, electrical and electrotechnical equipment						
Sprzęt transportowy	479757,7	104927	124306	67502,3	14726	17375
Transport equipment						
Przyrządy i aparatura, optyczne, fotograficzne, pomiarowe, kontrolne, itp.	265029,4	57611	67263	35823,1	7832	9275
Optical, photographic, measuring, checking instruments, etc.						
Artykuły przemysłowe różne — meble, prefabrykaty budynków, zabawki, itp.	122551,7	26804	31741	19617,7	4287	5068
Miscellaneous manufactured articles						
TURCJA TURKEY						
O G Ó Ł E M	16454209,8	3599058	4262438	12101348,6	2648306	3140662
TOTAL						
Produkty pochodzenia roślinnego	559577,0	122483	145107	25665,4	5615	6651
Vegetable products						
Przetwory spożywcze	352362,3	77206	91740	472568,2	103482	122794
Prepared foodstuffs						
Produkty mineralne	431361,7	93833	109694	75772,7	16639	19921
Mineral products						
Produkty przemysłu chemicznego	631733,5	138134	163659	1118207,2	244674	289866
Products of the chemical industry						
Tworzywa sztuczne i kauczuk oraz artykuły z nich	1579357,9	345658	409960	1067547,2	233669	277198
Plastics and rubber and articles thereof						
Drewno i artykuły z drewna	13850,8	3021	3567	41808,0	9147	10839
Wood and articles of wood						
Ścier drzewny, papier, tektura i artykuły z nich	60010,7	13131	15569	529266,5	115684	136858
Pulp of wood, paper, paperboard and articles thereof						
Materiały i artykuły włókiennicze	2743907,2	600696	712645	126042,1	27596	32752
Textiles and textile articles						
Obuwie, nakrycia głowy, itp.	95262,1	20858	24739	24108,3	5277	6265
Footwear, headgear, etc.						
Artykuły z kamienia, wyroby ceramiczne, szkło	298126,0	65270	77445	141080,7	30841	36514
Articles of stone, ceramic products, glass						

TABL. 29. IMPORT WEDŁUG KRAJU WYSYŁKI I EKSPORT WEDŁUG WAZNIEJSZYCH KRAJÓW Z WYMIENIENIEM SEKCJI CN W 2021 R. (cd.)
IMPORTS BY COUNTRY OF CONSIGNMENT AND EXPORTS BY MAJOR COUNTRIES AND CN SECTIONS IN 2021 (cont.)

SEKCJE SECTIONS	Import Imports			Eksport Exports		
	w tys. PLN in thousand PLN	w tys. EUR in thousand EUR	w tys. dol. USA in thousand USD	w tys. PLN in thousand PLN	w tys. EUR in thousand EUR	w tys. dol. USA in thousand USD
TURCJA (dok.) TURKEY (cont.)						
Perły, kamienie szlachetne, metale szlachetne i artykuły z nich	323216,8	70677	83580	2473,4	538	641
Pearls, precious stones and metals, articles thereof						
Metale nieszlachetne i artykuły z nich	2951612,3	645328	764159	1702283,6	372479	441956
Base metals and articles thereof						
Maszyny i urządzenia, sprzęt elektryczny i elektrotechniczny	3946563,8	863213	1021611	4267376,2	933842	1107158
Machinery and mechanical appliances, electrical and electrotechnical equipment						
Sprzęt transportowy	2030495,1	443954	525594	2067235,0	452575	537159
Transport equipment						
Przyrządy i aparatura, optyczne, fotograficzne, pomiarowe, kontrolne, itp.	136743,9	29915	35474	191756,1	41977	49821
Optical, photographic, measuring, checking instruments, etc.						
Artykuły przemysłowe różne — meble, prefabrykaty budynków, zabawki, itp.	251045,1	54977	65262	197015,5	43076	51000
Miscellaneous manufactured articles						
Dzieła sztuki, przedmioty kolekcjonerskie i antyki	1897,7	414	488	21756,8	4759	5627
Works of art, collectors' pieces and antiques						
UKRAINA UKRAINE						
OGÓŁEM	19162623,0	4194742	4976830	28659560,7	6270062	7429718
TOTAL						
Zwierzęta żywe; produkty pochodzenia zwierzęcego	315418,8	69040	81830	1060640,8	232056	274902
Live animals; animal products						
Produkty pochodzenia roślinnego	1053750,4	230258	271514	806422,1	176529	209442
Vegetable products						
Tłuszcze i oleje	1695613,0	370622	438251	36263,1	7938	9416
Fats and oils						
Przetwory spożywcze	1132984,5	247897	293740	1805024,0	395043	468324
Prepared foodstuffs						
Produkty mineralne	2720784,3	596398	709701	1210781,3	264181	311069
Mineral products						
Produkty przemysłu chemicznego	801136,7	175273	207548	3601270,8	787440	931565
Products of the chemical industry						
Tworzywa sztuczne i kauczuk oraz artykuły z nich	540471,6	118325	140337	2648331,7	579545	687258
Plastics and rubber and articles thereof						
Skóry i artykuły z nich	12530,3	2726	3184	568101,1	124493	148187
Raw hides and skins, articles thereof						
Drewno i artykuły z drewna	1487635,9	325786	386744	281116,1	61517	72945
Wood and articles of wood						
Ścier drzewny, papier, tektura i artykuły z nich	217577,0	47592	56364	824973,9	180490	213869
Pulp of wood, paper, paperboard and articles thereof						
Materiały i artykuły włókiennicze	175942,3	38537	45738	2329057,6	509743	604305
Textiles and textile articles						
Obuwie, nakrycia głowy, itp.	151815,4	33241	39446	426475,2	93332	110654
Footwear, headgear, etc.						
Artykuły z kamienia, wyroby ceramiczne, szkło	362476,2	79380	94226	557916,3	122090	144695
Articles of stone, ceramic products, glass						

TABL. 29. **IMPORT WEDŁUG KRAJU WYSYŁKI I EKSPORT WEDŁUG WAZNIEJSZYCH KRAJÓW Z WYMIENIENIEM SEKCJI CN W 2021 R. (cd.)**
 IMPORTS BY COUNTRY OF CONSIGNMENT AND EXPORTS BY MAJOR COUNTRIES AND CN SECTIONS IN 2021 (cont.)

SEKCJE SECTIONS	Import Imports			Eksport Exports		
	w tys. PLN in thousand PLN	w tys. EUR in thousand EUR	w tys. dol. USA in thousand USD	w tys. PLN in thousand PLN	w tys. EUR in thousand EUR	w tys. dol. USA in thousand USD
UKRAINA (dok.) UKRAINE (cont.)						
Metale nieszlachetne i artykuły z nich	6392980,4	1399656	1662483	2240113,6	490162	580854
Base metals and articles thereof						
Maszyny i urządzenia, sprzęt elektryczny i elektrotechniczny	906241,2	198517	235868	5171109,9	1131727	1342597
Machinery and mechanical appliances, electrical and electrotechnical equipment						
Sprzęt transportowy	84371,9	18459	21901	3390712,5	741765	879533
Transport equipment						
Przyrządy i aparatura, optyczne, fotograficzne, pomiarowe, kontrolne, itp.	27694,0	6055	7173	631495,3	137794	162213
Optical, photographic, measuring, checking instruments, etc.						
Broń i amunicja	5264,0	1147	1339	86637,5	19088	22974
Arms and ammunition						
Artykuły przemysłowe różne — meble, prefabrykaty budynków, zabawki, itp.	1071442,7	234413	277772	959147,8	209888	248715
Miscellaneous manufactured articles						
WĘGRY HUNGARY						
OGÓŁEM	22511367,0	4930254	5854893	32823488,4	7189127	8536808
TOTAL						
Zwierzęta żywe; produkty pochodzenia zwierzęcego	385536,9	84303	99809	964362,2	211177	250593
Live animals; animal products						
Produkty pochodzenia roślinnego	353690,3	77617	92402	369389,8	80859	95913
Vegetable products						
Tłuszcze i oleje	311474,6	68213	81077	219796,8	48130	57083
Fats and oils						
Przetwory spożywcze	1117619,0	244770	290507	2671745,1	584916	693856
Prepared foodstuffs						
Produkty mineralne	165809,0	36351	43236	500820,9	109534	129549
Mineral products						
Produkty przemysłu chemicznego	3307163,2	724143	859699	2341077,6	512782	608903
Products of the chemical industry						
Tworzywa sztuczne i kauczuk oraz artykuły z nich	3312355,1	725228	860779	2931823,1	642098	762295
Plastics and rubber and articles thereof						
Skóry i artykuły z nich	78824,8	17288	20647	97016,6	21214	25085
Raw hides and skins, articles thereof						
Drewno i artykuły z drewna	128623,6	28141	33297	362187,9	79295	94105
Wood and articles of wood						
Ścier drzewny, papier, tektura i artykuły z nich	557120,6	122003	144852	791876,8	173369	205694
Pulp of wood, paper, paperboard and articles thereof						
Materiały i artykuły włókiennicze	476924,1	104447	124174	1223187,9	267630	317100
Textiles and textile articles						
Obuwie, nakrycia głowy, itp.	176300,7	38661	46027	484357,3	106048	125878
Footwear, headgear, etc.						
Artykuły z kamienia, wyroby ceramiczne, szkło	143251,3	31397	37341	714937,4	156730	186442
Articles of stone, ceramic products, glass						
Perły, kamienie szlachetne, metale szlachetne i artykuły z nich	32075,4	6993	8238	10619,4	2322	2743
Pearls, precious stones and metals, articles thereof						

TABL. 29. **IMPORT WEDŁUG KRAJU WYSYŁKI I EKSPORT WEDŁUG WAZNIEJSZYCH KRAJÓW Z WYMIENIENIEM SEKCJI CN W 2021 R. (cd.)**

IMPORTS BY COUNTRY OF CONSIGNMENT AND EXPORTS BY MAJOR COUNTRIES AND CN SECTIONS IN 2021 (cont.)

SEKCJE SECTIONS	Import Imports			Eksport Exports		
	w tys. PLN in thousand PLN	w tys. EUR in thousand EUR	w tys. dol. USA in thousand USD	w tys. PLN in thousand PLN	w tys. EUR in thousand EUR	w tys. dol. USA in thousand USD
WĘGRY (dok.) HUNGARY (cont.)						
Metale nieszlachetne i artykuły z nich	2037872,7	446204	529283	5352853,8	1172643	1393207
Base metals and articles thereof						
Maszyny i urządzenia, sprzęt elektryczny i elektrotechniczny	5794402,9	1268888	1507227	8249183,0	1807277	2148193
Machinery and mechanical appliances, electrical and electrotechnical equipment						
Sprzęt transportowy	2944287,4	645244	766877	3219438,8	705397	837845
Transport equipment						
Przyrządy i aparatura, optyczne, fotograficzne, pomiarowe, kontrolne, itp.	305297,7	66904	79449	264487,1	57892	68681
Optical, photographic, measuring, checking instruments, etc.						
Artykuły przemysłowe różne — meble, prefabrykaty budynków, zabawki, itp.	878256,9	192479	228808	2047632,8	448347	531894
Miscellaneous manufactured articles						
WIELKA BRYTANIA UNITED KINGDOM						
OGÓŁEM	18363499,4	4018094	4761473	65783850,1	14402015	17088686
TOTAL						
Zwierzęta żywe; produkty pochodzenia zwierzęcego	136355,4	29778	35157	3237690,5	708241	839052
Live animals; animal products						
Produkty pochodzenia roślinnego	74859,0	16404	19479	1684177,0	368820	437551
Vegetable products						
Tłuszcze i oleje	42884,6	9379	11098	246353,3	53900	63827
Fats and oils						
Przetwory spożywcze	1013003,1	221430	261659	8333987,0	1824563	2164828
Prepared foodstuffs						
Produkty mineralne	572906,9	124511	145320	431138,7	94429	112050
Mineral products						
Produkty przemysłu chemicznego	2656651,0	581541	689980	4273579,8	935423	1109203
Products of the chemical industry						
Tworzywa sztuczne i kauczuk oraz artykuły z nich	1450660,9	317463	376408	3552189,1	777866	923775
Plastics and rubber and articles thereof						
Skóry i artykuły z nich	67653,8	14806	17555	89635,3	19611	23249
Raw hides and skins, articles thereof						
Drewno i artykuły z drewna	10558,6	2309	2736	2378105,4	520935	618993
Wood and articles of wood						
Ścier drzewny, papier, tektura i artykuły z nich	289509,0	63336	75053	1465269,0	320719	380298
Pulp of wood, paper, paperboard and articles thereof						
Materiały i artykuły włókiennicze	822899,6	180132	213752	1012516,0	221610	262852
Textiles and textile articles						
Obuwie, nakrycia głowy, itp.	83771,7	18386	21884	243743,4	53277	62974
Footwear, headgear, etc.						
Artykuły z kamienia, wyroby ceramiczne, szkło	268254,9	58755	69797	1282021,6	280799	333719
Articles of stone, ceramic products, glass						
Perły, kamienie szlachetne, metale szlachetne i artykuły z nich	1154707,7	252721	299924	1650839,1	361695	429868
Pearls, precious stones and metals, articles thereof						
Metale nieszlachetne i artykuły z nich	1246343,8	272804	323671	3422232,5	749256	888983
Base metals and articles thereof						

TABL. 29. **IMPORT WEDŁUG KRAJU WYSYŁKI I EKSPORT WEDŁUG WAZNIEJSZYCH KRAJÓW Z WYMIENIENIEM SEKCJI CN W 2021 R. (cd.)**
 IMPORTS BY COUNTRY OF CONSIGNMENT AND EXPORTS BY MAJOR COUNTRIES AND CN SECTIONS IN 2021 (cont.)

SEKCJE SECTIONS	Import Imports			Eksport Exports		
	w tys. PLN in thousand PLN	w tys. EUR in thousand EUR	w tys. dol. USA in thousand USD	w tys. PLN in thousand PLN	w tys. EUR in thousand EUR	w tys. dol. USA in thousand USD
WIELKA BRYTANIA (dok.) UNITED KINGDOM (cont.)						
Maszyny i urządzenia, sprzęt elektryczny i elektrotechniczny	4756191,5	1040554	1232698	19122684,0	4186556	4967085
Machinery and mechanical appliances, electrical and electrotechnical equipment						
Sprzęt transportowy	2643306,0	579131	687231	6392978,4	1399488	1660757
Transport equipment						
Przyrządy i aparatura, optyczne, fotograficzne, pomiarowe, kontrolne, itp.	711894,4	155688	184575	1435005,2	314120	372685
Optical, photographic, measuring, checking instruments, etc.						
Artykuły przemysłowe różne — meble, prefabrykaty budynków, zabawki, itp.	261297,5	57167	67761	5487497,6	1201486	1426053
Miscellaneous manufactured articles						
Dzieła sztuki, przedmioty kolekcjonerskie i antyki	92380,5	20183	23829	24361,4	5318	6266
Works of art, collectors' pieces and antiques						
WIETNAM VIETNAM						
OGÓŁEM	6119688,3	1339580	1588874	1941757,1	425066	504390
TOTAL						
Zwierzęta żywe; produkty pochodzenia zwierzęcego	125126,1	27393	32487	489937,2	107337	127829
Live animals; animal products						
Produkty pochodzenia roślinnego	233431,0	51089	60602	9403,1	2054	2413
Vegetable products						
Przetwory spożywcze	128712,6	28204	33521	153703,2	33633	39868
Prepared foodstuffs						
Produkty przemysłu chemicznego	55295,8	12151	14477	169761,6	37087	43894
Products of the chemical industry						
Tworzywa sztuczne i kauczuk oraz artykuły z nich	318011,0	69642	82745	66919,0	14681	17410
Plastics and rubber and articles thereof						
Skóry i artykuły z nich	49677,4	10877	12912	142,3	31	37
Raw hides and skins, articles thereof						
Drewno i artykuły z drewna	64389,9	14108	16767	11955,1	2623	3122
Wood and articles of wood						
Materiały i artykuły włókiennicze	439727,4	96300	114180	8204,4	1798	2150
Textiles and textile articles						
Obuwie, nakrycia głowy, itp.	93584,8	20476	24297	712,0	155	181
Footwear, headgear, etc.						
Artykuły z kamienia, wyroby ceramiczne, szkło	31751,4	6969	8322	8122,1	1776	2106
Articles of stone, ceramic products, glass						
Metale nieszlachetne i artykuły z nich	612304,5	134120	159301	554573,0	121653	144618
Base metals and articles thereof						
Maszyny i urządzenia, sprzęt elektryczny i elektrotechniczny	3521220,5	770452	912940	394080,7	85994	101514
Machinery and mechanical appliances, electrical and electrotechnical equipment						
Sprzęt transportowy	65489,4	14339	17033	16917,5	3721	4451
Transport equipment						

TABL. 29. IMPORT WEDŁUG KRAJU WYSYŁKI I EKSPORT WEDŁUG WAZNIEJSZYCH KRAJÓW Z WYMIENIENIEM SEKCJI CN W 2021 R. (cd.)

IMPORTS BY COUNTRY OF CONSIGNMENT AND EXPORTS BY MAJOR COUNTRIES AND CN SECTIONS IN 2021 (cont.)

SEKCJE SECTIONS	Import Imports			Eksport Exports		
	w tys. PLN in thousand PLN	w tys. EUR in thousand EUR	w tys. dol. USA in thousand USD	w tys. PLN in thousand PLN	w tys. EUR in thousand EUR	w tys. dol. USA in thousand USD
WIETNAM (dok.) VIETNAM (cont.)						
Przyrządy i aparatura, optyczne, fotograficzne, pomiarowe, kontrolne, itp.	57927,0	12706	15160	40732,6	8901	10538
Optical, photographic, measuring, checking instruments, etc.						
Artykuły przemysłowe różne — meble, prefabrykaty budynków, zabawki, itp.	311743,3	68280	81181	4357,0	950	1116
Miscellaneous manufactured articles						
WŁOCHY ITALY						
O G Ó Ł E M	67131235,4	14702730	17459624	61000181,6	13361942	15871881
TOTAL						
Zwierzęta żywe; produkty pochodzenia zwierzęcego	616729,4	135048	160270	3600666,8	788211	934945
Live animals; animal products						
Produkty pochodzenia roślinnego	1795457,1	393050	466461	634773,9	138826	164437
Vegetable products						
Tłuszcze i oleje	289871,5	63446	75241	41610,9	9115	10821
Fats and oils						
Przetwory spożywcze	3207068,1	701292	830414	4472825,8	981009	1168117
Prepared foodstuffs						
Produkty mineralne	204142,7	44683	53006	394933,6	86261	101790
Mineral products						
Produkty przemysłu chemicznego	5071127,8	1111024	1319645	3443453,8	754081	895007
Products of the chemical industry						
Tworzywa sztuczne i kauczuk oraz artykuły z nich	6752369,2	1478768	1755542	5295190,0	1159544	1375934
Plastics and rubber and articles thereof						
Skóry i artykuły z nich	846245,7	185414	220326	413006,0	90467	107444
Raw hides and skins, articles thereof						
Drewno i artykuły z drewna	140763,6	30822	36607	1537296,3	336664	399601
Wood and articles of wood						
Ścier drzewny, papier, tektura i artykuły z nich	1167196,3	255516	302873	1173306,5	256969	305004
Pulp of wood, paper, paperboard and articles thereof						
Materiały i artykuły włókiennicze	2761400,6	604533	716722	1635814,4	358349	425478
Textiles and textile articles						
Obuwie, nakrycia głowy, itp.	1189829,9	260703	309681	699739,3	153295	182088
Footwear, headgear, etc.						
Artykuły z kamienia, wyroby ceramiczne, szkło	1214667,6	266044	316068	896408,0	196362	233152
Articles of stone, ceramic products, glass						
Perły, kamienie szlachetne, metale szlachetne i artykuły z nich	3903247,9	856461	1023206	330526,0	72596	86828
Pearls, precious stones and metals, articles thereof						
Metale nieszlachetne i artykuły z nich	10805888,9	2365835	2806700	6884742,1	1507504	1789065
Base metals and articles thereof						
Maszyny i urządzenia, sprzęt elektryczny i elektrotechniczny	17200728,3	3767392	4473371	16791718,1	3678165	4368053
Machinery and mechanical appliances, electrical and electrotechnical equipment						

TABL. 29. IMPORT WEDŁUG KRAJU WYSŁYKI I EKSPORT WEDŁUG WAZNIEJSZYCH KRAJÓW Z WYMIENIENIEM SEKCJI CN W 2021 R. (dok.)

IMPORTS BY COUNTRY OF CONSIGNMENT AND EXPORTS BY MAJOR COUNTRIES AND CN SECTIONS IN 2021 (cont.)

SEKCJE SECTIONS	Import Imports			Eksport Exports		
	w tys. PLN in thousand PLN	w tys. EUR in thousand EUR	w tys. dol. USA in thousand USD	w tys. PLN in thousand PLN	w tys. EUR in thousand EUR	w tys. dol. USA in thousand USD
WŁOCHY (dok.) ITALY (cont.)						
Sprzęt transportowy Transport equipment	7343321,2	1608745	1912319	9357435,6	2050762	2441575
Przyrządy i aparatura, optyczne, fotograficzne, pomiarowe, kontrolne, itp. Optical, photographic, measuring, checking in- struments, etc.	1106879,7	242440	287920	1180221,6	258602	307386
Artykuły przemysłowe różne — meble, prefa- brykaty budynków, zabawki, itp. Miscellaneous manufactured articles	1482362,8	324532	384986	2151709,7	470986	558360
Dzieła sztuki, przedmioty kolekcjonerskie i an- tyki Works of art, collectors' pieces and antiques	1224,2	267	315	63032,2	13787	16336

TABLE 30. IMPORT I EKSPORT WAŻNIEJSZYCH TOWARÓW WEDŁUG NOMENKLATURY CN W 2021 R.
IMPORTS AND EXPORTS BY MAIN COMMODITIES ACCORDING TO COMBINED IN 2021

TOWARY COMMODITIES	Ilość Quantity	Wartość Value		
		w tys. PLN in thousand PLN	w tys. EUR in thousand EUR	w tys. dol. USA in thousand USD
IMPORT IMPORTS				
Mięso (bez drobiu) świeże, schłodzone lub zamrożone w tonach Meat (excluding poultry) fresh, chilled or frozen in tonnes	751029,0	6254226,5	1369580	1625442
Ryby świeże, schłodzone lub zamrożone w tonach Fish fresh, chilled or frozen in tonnes	367703,0	7108237,5	1555325	1842298
Filety i inne mięso z ryb świeże, schłodzone lub zamrożone w tonach Fish fillets and other fish meat fresh, chilled or frozen in tonnes	218588,0	3170203,8	693538	821716
Owoce cytrusowe świeże lub suszone w tys. ton Citrus fruit fresh or dried in thousand tonnes	524,1	2011636,3	440174	520967
Banany świeże lub suszone w tys. ton Bananas fresh or dried in thousand tonnes	523,2	1309518,4	286983	341288
Kawa, substytuty zawierające kawę naturalną w tys. ton Coffee, coffee substitutes containing coffee in thousand tonnes	196,8	2899777,6	634190	750911
Herbata w tonach Tea in tonnes	38954,0	487539,4	106685	126470
Pszenica i meslin w tys. ton Wheat and meslin in thousand tonnes	610,2	626500,7	137088	162307
Jęczmień w tys. ton Barley in thousand tonnes	196,0	180130,6	39547	47210
Kukurydza (ziarna) w tys. ton Maize (corn) in thousand tonnes	221,9	712607,0	156592	187082
Oleje roślinne niemodyfikowane chemicznie w tys. ton Vegetable oils not chemically modified in thousand tonnes	1040,2	5664140,0	1239077	1467301
Warzywa i owoce konserwowane cukrem w tys. ton Vegetables and fruit preserved by sugar in thousand tonnes	356,2	2673825,1	585399	694559
Makuchy z ekstrakcji olejów roślinnych w tys. ton Oil-cake resulting from the extraction of vegetable oils in thousand tonnes	3061,8	5586872,8	1223395	1452132
Gotowa karma dla zwierząt w tonach Preparations of a kind used for animal feeding in tonnes	888726,0	6184340,0	1353902	1606455
Tytoń i przemysłowe namiastki tytoniu w tonach Tobacco and manufactured tobacco substitutes in tonnes	179951,0	4836514,6	1058849	1257426
Rudy żelaza i koncentraty, łącznie z wyprażonymi piritami żelazowymi w tys. ton Iron ores and concentrates, including roasted iron pyrites in thousand tonnes	5582,1	3176888,5	696195	828094
Węgiel; brykiety, brykietki, paliwa stałe wytwarzane z węgla w tys. ton Coal; briquettes, solid fuels manufactured from coal in thousand tonnes	12492,0	5741564,1	1253417	1477423
Ropa naftowa w tys. ton Petroleum oils, crude in thousand tonnes	23285,0	43816924,2	9581438	11327930
Oleje ropy naftowej niesurowe, benzyna, nafta, oleje napędowe, opalowe, inne w tys. ton Petroleum oils, not crude, spirits, kerosene, gas oils, fuel oils, other in thous tonnes	7210,2	18778746,0	4111942	4879135
Węglowodory i ich pochodne w tys. ton Hydrocarbons and their derivatives in thousand tonnes	954,7	3891181,6	851743	1009868
Produkty farmaceutyczne Pharmaceutical products	.	39424057,6	8632245	10247346
Nawozy mineralne i chemiczne w tys. ton Mineral or chemical fertilizers in thousand tonnes	3541,7	5118370,5	1119871	1325053
Barwniki, pigmenty, farby i lakiery, itp. w tys. ton Colouring matter, colour lakes, prepared pigments paints and varnishes, etc. in thousand tonnes	625,1	9299521,3	2036882	2419257

TABLE 30. **IMPORT I EKSPORT WAŻNIEJSZYCH TOWARÓW WEDŁUG NOMENKLATURY CN W 2021 R. (cd.)**
 IMPORTS AND EXPORTS BY MAIN COMMODITIES ACCORDING TO COMBINED IN 2021 (cont.)

TOWARY COMMODITIES	Ilość Quantity	Wartość Value		
		w tys. PLN in thousand PLN	w tys. EUR in thousand EUR	w tys. dol. USA in thousand USD
IMPORT (cd.) IMPORTS (cont.)				
Wyroby kosmetyczne w tonach Beauty preparations, preparations for the care of the skin and other in tonnes	275557,0	10467484,0	2291636	2718686
Mydło i preparaty piorące w tys. ton Soap, active agents, cleaning preparations in thousand tonnes.	650,1	4775867,8	1045903	1241541
Środki owadobójcze, gryzoniobójcze, grzybobójcze, chwastobój- cze i odkażające w tonach Insecticides, rodenticides, fungicides, herbicides and disinfec- tans in tonnes	105834,0	3795236,3	833382	994692
Tworzywa sztuczne w formach podstawowych w tys. ton Synthetic materials in primary forms in thousand tonnes	5409,8	43176107,2	9451452	11214387
Artykuły z tworzyw sztucznych w tys. ton Articles from synthetic materials in thousand tonnes	2206,5	39394117,0	8626952	10241998
Kauczuk naturalny i żywice naturalne w różnych formach w tonach Natural rubber and natural gums in diverse forms in tonnes	130758,0	981043,5	214469	253898
Kauczuk syntetyczny w tonach Synthetic rubber in tonnes	343610,0	2841512,5	621765	737192
Artykuły z kauczuku w tonach Articles of rubber in tonnes	788674,0	16664697,8	3650544	4336462
Skóry wyprawione w tonach Leather tanned in tonnes	22633,0	1280177,3	280495	333399
Ścier z drewna lub z pozostałego włóknistego materiału celulo- zowego w tys. ton Wood pulp or of other fibrous cellulosic material thousand tonnes	1209,8	3121842,2	682574	808053
Papier, tektura, bibułka papierosowa w tys. ton Paper, paperboard, cigarette paper in thousand tonnes	5410,7	18718064,7	4097353	4859881
Artykuły z papieru i tektury w tys. ton Articles of paper and paperboard in thousand tonnes	568,1	5557033,9	1216362	1442626
Tkaniny z wełny zgrzebnej, czesankowej i cienkiej sierści zwie- żęcej w tonach Woven fabrics of carded and combed wool and animal hair in tonnes	1069,0	159589,1	34960	32701
Bawełna, z wyjątkiem zgrzebnej i czesanej w tonach Cotton, not carded or combed in tonnes	4773,0	37678,6	8230	9715
Przędza bawełniana w tonach Cotton yarn in tonnes	29337,0	389246,9	85169	100923
Włókna chemiczne ciągłe w tonach Man-made filaments in tonnes	181510,0	3351626,4	733739	870355
Włókna chemiczne cięte w tys. ton Man-made staple fibres in thousand tonnes	208462,3	2185096,1	478323	567402
Obuwie w tys. par Footwear in thousand pairs	241078,8	14739711,1	3229663	3838468
Wyroby ceramiczne w tys. ton Ceramic products in thousand tonnes	1345,4	4685329,8	1025974	1217510
Szkló i wyroby ze szkła w tys. ton Glass and glassware in thousand tonnes	1467,3	6872383,2	1504687	1785738
Wyroby walcowane płaskie, sztaby, kątowniki, drut i inne wyroby ze stali niestopowej w tys. ton Flat-rolled products of iron or non-alloy steel, bars and rods and other articles thereof in thousand tonnes	9621,5	39161323,1	8571325	10170097
Stal nierdzewna i wyroby z niej w tonach Stainless steel and articles thereof in tonnes	597867,0	6729510,1	1472681	1746217
Konstrukcje i części konstrukcji z żeliwa lub stali w tonach Structures and parts of structures, of cast iron or steel in tonnes	438685,0	4134100,5	905198	1073990

TABL. 30. IMPORT I EKSPORT WAŻNIEJSZYCH TOWARÓW WEDŁUG NOMENKLATURY CN W 2021 R. (cd.)
IMPORTS AND EXPORTS BY MAIN COMMODITIES ACCORDING TO COMBINED IN 2021 (cont.)

TOWARY COMMODITIES	Ilość Quantity	Wartość Value		
		w tys. PLN in thousand PLN	w tys. EUR in thousand EUR	w tys. dol. USA in thousand USD
IMPORT (dok.) IMPORTS (cont.)				
Rury, przewody rurowe i profile drażone z żeliwa lub stali w tonach	921701,0	5707401,4	1249523	1482883
Tubes, pipes and hollow profiles of iron or steel in tonnes				
Aluminium i artykuły z aluminium w tys. ton	1807,8	25104728,8	5494642	6515732
Aluminium and articles thereof in thousand tonnes				
Maszyny i urządzenia do automatycznego przetwarzania danych Automatic data processing machines and units thereof	.	19732932,6	4318618	5119224
Silniki spalinowe tłokowe i ich części w tonach	226167,0	12626063,2	2768661	3294763
Spark-ignition compression-ignition internal combustion piston engines and parts in tonnes				
Wirówki, suszarki, urządzenia filtrujące, czyszczące do cieczy i gazów w tonach	82581,0	6923234,3	1516273	1800422
Centrifuges, dryers, filtering or purifying machinery for liquides or gases in tonnes				
Zmywarki, urządzenia do czyszczenia, napełniania i zamykania butelek w tonach	41430,0	2587371,5	566089	671077
Dishwashers, machinery for cleaning, filling and closing of bottles in tonnes				
Maszyny do przemysłowego przygotowania i produkcji żywności i napojów w tonach	9392,0	1178004,8	257967	306187
Machinery for the industrial preparation or manufacture of food or drink in tonnes				
Statki, łodzie oraz konstrukcje pływające	9144164,7	2005463	2390221
Ships, boats and floating structures				
Samochody osobowe w tys. sztuk	537,8	39754959,4	8710585	10348842
Motor cars in thousand pieces				
Części i akcesoria do pojazdów samochodowych w tys. ton	1220,2	33749656,4	7394684	8787293
Parts and accessories for the motor vehicles in thousand tonnes				
Meble (bez mebli do siedzenia i lekarskich) i ich części	6446519,8	1411023	1672939
Furniture (excluding seats and medical furniture) and parts thereof				
EKSPORT EXPORTS				
Bydło żywe w tys. sztuk	53,6	214517,9	46982	55823
Live bovine animals in thousand pieces				
Mięso (bez drobiu) świeże, schłodzone lub zamrożone w tonach Meat (excluding poultry) fresh, chilled or frozen in tonnes	811657,0	11183463,9	2448564	2906034
Mięso i jadalne podroby z drobiu świeże, schłodzone lub zamrożone w tonach	1481531,0	12484092,0	2731953	3238634
Meat and edible offal of poultry, fresh, chilled or frozen in tonnes				
Mleko i śmietana w tonach	1017177,0	3920296,5	858545	1020173
Milk and cream in tonnes				
Warzywa świeże lub schłodzone w tys. ton	737,1	3529145,9	772878	917613
Fresh or chilled vegetables in thousand tonnes				
Warzywa zamrożone w tys. ton	436,5	1396203,8	305683	362704
Frozen vegetables in thousand tonnes				
Owoce świeże lub suszone w tys. ton	1294,3	3336107,6	730380	866273
Fresh or dried fruit in thousand tonnes				
Owoce zamrożone w tys. ton	384,4	2832090,6	619593	733635
Frozen fruit in thousand tonnes				
Przetwory mięsne w tys. ton	456,0	6984753,5	1529390	1815334
Meat products in thousand tonnes				
Ryby przetworzone i zakonserwowane; kawior w tonach	153746,0	2866058,7	627708	745476
Processed or preserved fish; caviar in tonnes				

TABLE 30. **IMPORT I EKSPORT WAŻNIEJSZYCH TOWARÓW WEDŁUG NOMENKLATURY CN W 2021 R. (cd.)**
 IMPORTS AND EXPORTS BY MAIN COMMODITIES ACCORDING TO COMBINED IN 2021 (cont.)

TOWARY COMMODITIES	Ilość Quantity	Wartość Value		
		w tys. PLN in thousand PLN	w tys. EUR in thousand EUR	w tys. dol. USA in thousand USD
EKSPORT (cd.) EXPORTS (cont.)				
Wyroby cukiernicze (także biała czekolada) niezawierające kakao w tonach	117254,0	1941703,5	425138	504517
Sugar confectionery (including white chocolate) non containing cocoa in tonnes				
Czekolada i inne przetwory spożywcze zawierające kakao w tonach	443863,0	9050010,6	1980470	2347013
Chocolate and other food preparations containing cocoa in tonnes				
Przetwory z warzyw, owoców, orzechów i grzybów w tonach	524666,0	2884784,7	631637	749535
Prepared vegetables, fruit, nuts and mushroom in tonnes				
Warzywa, owoce i orzechy konserwowane cukrem w tys. ton	824,2	4461910,0	976443	1157313
Vegetables, fruit and nuts preserved by sugar in thousand tonnes				
Chleb, pieczywo cukiernicze, ciasta, ciastka, wafle itp. w tonach	767459,0	9151046,6	2003142	2376138
Bread, pastry, cakes, biscuits, wafers, etc. in tonnes				
Cement portlandzki, glinowy, żuźlowy, anhydryowy, inne klinkier tys. ton	433,3	324780,1	71119	84468
Portland cement, aluminous cement, slag and supersulphate cement, other cement, clinkers in thousand tonnes				
Węgiel; brykiety, brykietki, paliwa stałe wytwarzane z węgla w tys. ton	6580,0	3242785,1	708349	836229
Coal; briquettes, solid fuels manufactured from coal in thousand tonnes				
Koks i półkoks; węgiel retortowy w tys. ton	7272,0	9133139,8	1997247	2362939
Coke and semi-coke; retort coal in thousand tonnes				
Oleje ropy naftowej niesurowe, benzyna, nafta, oleje napędowe, opalowe, inne w tys. ton	1456,0	4742048,1	1037784	1231593
Petroleum oils not crude, spirits, kerosene, gas oils, fuel oils, other in thousand tonnes				
Energia elektryczna w tys. MWh	4624610,8	1008166	1184227
Electrical energy in thousand MWh				
Nieorganiczne zasady, tlenki, wodorotlenki i nadtlenki metali w tys. ton	412,4	822450,7	179826	212799
Inorganic bases and oxides, hydroxides and peroxides of metals in thousand tonnes				
Alkohole alifatyczne i cykliczne i ich pochodne w tys. ton	373,9	1333 821,4	291583	344798
Acylic and cyclic alcohols and their derivatives in thousand tonnes				
Produkty farmaceutyczne	21069056,2	4609871	5462001
Pharmaceutical products				
Nawozy mineralne i chemiczne w tys. ton	3008,3	4600344,7	1005414	1187716
Mineral or chemical fertilizers in thousand tonnes.				
Barwniki, pigmenty, farby i lakiery, itp. w tonach	637507,0	6060762,7	1327186	1575914
Colouring matter, colour lakes, prepared pigments, paints and varnishes, etc. in tonnes				
Preparaty perfumeryjne, kosmetyczne i toaletowe w tonach	647672,0	17258470,1	3779818	4488491
Beauty preparations, for the care of the skin and other in tonnes				
Mydło i preparaty piorące w tonach	1353645,0	8497766,3	1860838	2209128
Soap, active agents, cleaning preparations in tonnes				
Tworzywa sztuczne w formach podstawowych w tys. ton	1943,4	13106853,5	2868624	3401390
Synthetics materials in primary forms in thousand tonnes				
Artykuły z tworzyw sztucznych w tys. ton	3185,4	54181005,6	11865508	14089307
Articles from synthetic materials in thousand tonnes				
Artykuły z kauczuku w tonach	1189398,0	22823105,4	5000403	5943282
Articles of rubber in tonnes				
Skóry wyprawione w tonach	24761,0	739197,6	162104	193306
Leather tanned in tonnes				

TABLE 30. **IMPORT I EKSPORT WAŻNIEJSZYCH TOWARÓW WEDŁUG NOMENKLATURY CN W 2021 R. (cd.)**
 IMPORTS AND EXPORTS BY MAIN COMMODITIES ACCORDING TO COMBINED IN 2021 (cont.)

TOWARY COMMODITIES	Ilość Quantity	Wartość Value		
		w tys. PLN in thousand PLN	w tys. EUR in thousand EUR	w tys. dol. USA in thousand USD
EKSPORT (cd.) EXPORTS (cont.)				
Drewno przetarte lub strugane wzdłużnie, skrawane, strugane o grubości powyżej 6 mm w tys. ton	716,7	1955544,9	428443	509275
Wood converted or planed lengthwise, sliced or peeled, of a thickness > 6 mm in thousand tonnes				
Płyty pilśniowe w tys. ton	1243,4	3484859,1	763063	905740
Fibreboard of ligneous materials in thousand tonnes				
Opakowania drewniane; palety, platformy załadunkowe w tys. ton	1795,9	3990797,5	873301	1034850
Packing cases of wood; pallets, load platforms in thousand tonnes				
Wyroby stolarskie, ciesielskie dla budownictwa w tonach	531137,0	6998791,5	1532565	1819766
Builders' joinery and carpentry of wood in tonnes				
Papier, tektura, bibułka papierosowa w tys. ton	2823,5	12742137,0	2789421	3309410
Paper, paperboard, cigarette paper in thousand tonnes				
Artykuły z papieru i tektury w tys. ton	1207,3	9303142,8	2101594	2383405
Articles of paper and paperboard in thousand tonnes				
Włókna chemiczne ciągłe w tonach	52400,7	1193708,2	261394	310264
Man-made filaments in tonnes				
Włókna chemiczne cięte w tonach	37421,4	491100,0	107521	127595
Man-made staple fibres in tonnes				
Bielizna pościelowa, stołowa, do celów toaletowych i kuchennych w tonach	34072,0	1462024,8	320092	379894
Bed linen, table linen, toilet linen and kitchen linen in tonnes				
Obuwie w tys. par	131859,4	11636560,9	2548419	3026012
Footwear in thousand pairs				
Wyroby ceramiczne tys. ton	1731,1	6870012,5	1505099	1788823
Ceramic products in thousand tonnes				
Szkoło i wyroby ze szkła w tys. ton	899,6	4346978,0	952237	1131525
Glass and glassware in thousand tonnes				
Srebro (włącznie z pokrywanym złotem lub platyną) w tonach	1285,0	4007128,6	878606	1045935
Silver (including silver plated with gold or platinum) in tonnes				
Półprodukty z żeliwa lub stali niestopowej w tys. ton	357,4	1007947,8	221044	263839
Semi-finished products of iron or non-alloy steel in thousand tonnes				
Wyroby walcowane płaskie, sztaby, kątowniki, drut i inne wyroby z żeliwa lub stali niestopowej w tys. ton	3587,3	14995011,6	3282540	3892986
Flat-rolled products of iron or non-alloy steel, bars and rods and other articles thereof in thousand tonnes				
Rury, przewody rurowe i profile drażnione z żeliwa lub stali w tonach	547832,0	3327470,5	728487	864425
Tubes, pipes and hollow profiles of iron or steel in tonnes				
Konstrukcje i części konstrukcji z żeliwa lub stali w tys. ton	1261,7	13874874,7	3037803	3605197
Structures and parts of structures, of cast iron or steel in thousand tonnes				
Miedź i stopy miedzi w tys. ton	297,2	10666826,3	2336119	2774290
Copper and copper alloys in thousand tonnes				
Artykuły z miedzi i stopów miedzi w tys. ton	238,4	9807663,8	2148892	2555474
Articles of copper and copper alloys in thousand tonnes				
Aluminium i artykuły z aluminium w tys. ton	1179,6	19688730,1	4311492	5118914
Aluminium and articles of aluminium in thousand tonnes				
Cynk i artykuły z cynku w tonach	108099,0	1316153,3	288198	342074
Zinc and articles of zinc in tonnes				
Silniki spalinowe, tłokowe i ich części w tonach	347365,0	20898884,5	4581087	5451153
Spark-ignition, compression-ignition internal combustion piston engines and parts in tonnes				

TABL. 30. **IMPORT I EKSPORT WAŻNIEJSZYCH TOWARÓW WEDŁUG NOMENKLATURY CN W 2021 R. (dok.)**
 IMPORTS AND EXPORTS BY MAIN COMMODITIES ACCORDING TO COMBINED IN 2021 (cont.)

TOWARY COMMODITIES	Ilość Quantity	Wartość Value		
		w tys. PLN in thousand PLN	w tys. EUR in thousand EUR	w tys. dol. USA in thousand USD
EKSPORT (dok.) EXPORTS (cont.)				
Maszyny i urządzenia do prac drogowych i ziemnych oraz części w tonach	340508,0	6215646,7	1360523	1613755
Machinery and equipment for road and earth working and parts in tonnes				
Aparatura odbiorcza dla telewizji; monitory, projektory wideo w tys. sztuk	27587,0	31295268,2	6845838	8114175
Television receivers, monitors, video-projectors in thousand pieces				
Samochody osobowe w tys. sztuk	466,7	22161659,2	4857454	5781076
Motor cars in thousand pieces				
Części i akcesoria do pojazdów samochodowych w tonach	1803679,0	54933368,4	12039059	14320242
Parts and accessories for the motor vehicles in tonnes				
Statki, łodzie oraz konstrukcje pływające	21169273,3	4641372	5520855
Ships, boats and floating structures				
Meble (bez mebli do siedzenia i lekarskich) i ich części	26478123,0	5798147	6883377
Furniture (excluding seats and medical furniture) and parts thereof				

TABL. 31. **WSKAŹNIKI CEN IMPORTU I EKSPORTU WEDŁUG PKWiU**
 PRICE INDICES OF IMPORTS AND EXPORTS ACCORDING TO PKWiU

U w a g a. Źródłem danych dla wskaźników cen jest formularz C-05.

N o t e. The source of data for price indices is form C-05.

WYSZCZEGÓLNIENIE SPECIFICATION	2020		2021	
	import imports	eksport exports	import imports	eksport exports
	rok poprzedni=100		previous year=100	
PRZEMYSŁ OGÓŁEM	100,5	100,9	111,2	107,3
INDUSTRY TOTAL				
w tym: of which:				
Produkty górnictwa i wydobywania	91,4	91,4	166,2	111,5
Mining and quarrying products				
Węgiel kamienny i węgiel brunatny (lignit)	89,6	90,2	121,6	113,0
Coal and lignite				
Ropa naftowa i gaz ziemny	87,9	.	176,2	.
Crude petroleum and natural gas				
Rudy metali	100,8	86,6	122,3	113,6
Metal ores				
Pozostałe produkty górnictwa i wydobywania	102,9	96,8	108,2	102,3
Other mining and quarrying products				
Produkty przetwórstwa przemysłowego	100,7	101,0	107,6	107,0
Manufactured products				
Artykuły spożywcze	102,5	102,8	104,5	106,8
Food products				
Napoje	102,1	100,5	102,0	101,6
Beverages				
Wyroby tytoniowe	92,1	102,1	103,5	101,0
Tobacco products				
Wyroby tekstylne	100,8	102,8	106,0	100,8
Textiles				
Odzież	100,1	101,5	100,0	103,1
Wearing apparel				
Skóry i wyroby ze skór wyprawionych	98,8	102,5	100,3	98,3
Leather and related products				
Drewno i wyroby z drewna i korka, z wyłączeniem mebli; wyroby ze słomy i materiałów w rodzaju stosowanych do wyplatania	100,0	103,1	118,0	111,6
Wood and products of wood and cork, except furniture; articles of straw and plaiting materials				

TABL. 31. WSKAŹNIKI CEN IMPORTU I EKSPORTU WEDŁUG PKWiU (dok.)
PRICE INDICES OF IMPORTS AND EXPORTS ACCORDING TO PKWiU (cont.)

WYSZCZEGÓLNIENIE SPECIFICATION	2020		2021	
	import imports	eksport exports	import imports	eksport exports
	rok poprzedni=100		previous year=100	
Produkty przetwórstwa przemysłowego (dok.) Manufactured products (cont.)				
Papier i wyroby z papieru	97,2	98,0	111,9	106,2
Paper and paper products				
Koks, brykiety i podobne paliwa stałe z węgla i torfu oraz produkty rafinacji ropy naftowej	87,9	78,7	137,4	123,4
Coke and refined petroleum products				
Chemikalia i wyroby chemiczne	97,8	99,4	117,9	119,2
Chemicals and chemical products				
Podstawowe substancje farmaceutyczne, leki i pozostałe wyroby farmaceutyczne	103,9	103,9	99,7	103,7
Basic pharmaceutical products and pharmaceutical preparations				
Wyroby z gumy i tworzyw sztucznych	100,7	101,1	106,4	106,8
Rubber and plastic products				
Wyroby z pozostałych mineralnych surowców niemetalicznych	101,3	101,7	104,4	104,5
Other non-metallic mineral products				
Metale	98,4	101,5	124,2	128,1
Basic metals				
Wyroby metalowe gotowe, z wyłączeniem maszyn i urządzeń	101,4	102,4	106,2	106,8
Fabricated metal products, except machinery and equipment				
Komputery, wyroby elektroniczne i optyczne	101,2	99,8	104,2	103,7
Computer, electronic and optical products				
Urządzenia elektryczne i nielektryczny sprzęt gospodarstwa domowego	102,9	101,9	104,7	104,9
Electrical equipment				
Maszyny i urządzenia, gdzie indziej niesklasyfikowane	102,0	102,9	103,0	103,6
Machinery and equipment, n.e.c.				
Pojazdy samochodowe (z wyłączeniem motocykli), przyczepy i naczepy	102,8	101,7	103,0	102,1
Motor vehicles (excluding motorcycles), trailers and semi-trailers				
Produkcja pozostałego sprzętu transportowego	101,1	102,3	104,9	101,3
Other transport equipment				
Meble	103,2	101,5	105,9	106,2
Furniture				
Pozostałe wyroby	101,7	103,5	102,3	104,1
Other manufactured goods				

TABL. 32. LICZBA PRZEDSIĘBIORSTW W IMPORTCIE I EKSPORCIE WEDŁUG SEKCJI PKD W 2021 R.
NUMBER OF ENTERPRISES IN IMPORTS AND EXPORTS BY SECTIONS OF PKD IN 2021

Kod sekcji Code of section	WYSZCZEGÓLNIENIE SPECIFICATION	Import Imports		Eksport Exports	
		kraje countries			
		UE EU	pozostałe other	UE EU	pozostałe other
	OGÓŁEM	185665	60250	100364	46013
	TOTAL				
	w tym: of which:				
A	Rolnictwo, leśnictwo, łowiectwo i rybactwo	3475	282	1926	361
	Agriculture, forestry, hunting and fishing				
B	Górnictwo i wydobywanie	330	83	198	86
	Mining and quarrying				
C	Przetwórstwo przemysłowe	32450	16339	31765	16447
	Manufacturing				
D	Wytwarzanie i zaopatrywanie w energię elektryczną, gaz, parę wodną i gorącą wodę	520	79	81	28
	Electricity, gas, steam and air conditioning supply				
E	Dostawa wody; gospodarowanie ściekami i odpadami; rekultywacja	1047	191	548	197
	Water supply; sewerage, waste management and remediation activities				
F	Budownictwo	13690	1929	5534	1227
	Constructions and construction works				
G	Handel hurtowy i detaliczny; naprawa pojazdów samochodowych, włączając motocykle	66175	28066	44489	18609
	Wholesale and retail trade services; repair services of motor				
H	Transport i gospodarka magazynowa	14485	1175	4954	4423
	Transportation and storage services				
I	Działalność związana z zakwaterowaniem i usługami gastronomicznymi	5749	553	540	170
	Accommodation and food services				
J	Informacja i komunikacja	13409	2851	1840	828
	Information and communication services				
K	Działalność finansowa i ubezpieczeniowa	816	200	187	101
	Financial and insurance services				
L	Działalność związana z obsługą rynku nieruchomości	2374	411	499	215
	Real estate services				
M	Działalność profesjonalna, naukowa i techniczna	17461	4033	4729	1821
	Professional, scientific and technical services				
N	Działalność w zakresie usług administrowania i działalność wspierająca	4255	1000	1473	607
	Administrative and support services				
P	Edukacja	1654	618	286	103
	Education				
Q	Opieka zdrowotna i pomoc społeczna	1862	610	148	111
	Human health and social work services				
R	Działalność związana z kulturą, rozrywką i rekreacją	2482	528	377	170
	Arts, entertainment and recreation services				
S	Pozostała działalność usługowa	3140	1144	723	257
	Other services				

TABL. 33. WARTOŚĆ IMPORTU I EKSPORTU WEDŁUG SEKCJI PKD W 2021 R. (ceny bieżące)
 VALUE OF ENTERPRISES IN IMPORTS AND EXPORTS BY SECTIONS OF PKD IN 2021 (current prices)

Kod sekcji Code of section	WYSZCZEGÓLNIENIE SPECIFICATION	Import Imports		Eksport Exports	
		kraje countries			
		UE EU	pozostałe other	UE EU	pozostałe other
		w milionach PLN		in million PLN	
	OGÓŁEM	878395,3	444605,0	987914,4	328063,5
	TOTAL				
	w tym: of which:				
A	Rolnictwo, leśnictwo, łowiectwo i rybactwo	2077,6	152,5	3077,7	580,2
	Agriculture, forestry, hunting and fishing				
B	Górnictwo i wydobywanie	1179,1	2001,3	16454,8	10365,6
	Mining and quarrying				
C	Przetwórstwo przemysłowe	321680,5	219182,7	546926,0	177323,5
	Manufacturing				
D	Wytwarzanie i zaopatrywanie w energię elektryczną, gaz, parę wodną i gorącą wodę	517,5	235,0	504,2	56,9
	Electricity, gas, steam and air conditioning supply				
E	Dostawa wody; gospodarowanie ściekami i odpadami; rekultywacja	2144,4	252,1	3846,2	669,8
	Water supply; sewerage, waste management and remediation activities				
F	Budownictwo	5389,9	2213,6	3118,8	741,3
	Constructions and construction works				
G	Handel hurtowy i detaliczny; naprawa pojazdów samochodowych, włączając motocykle	318141,5	138930,1	136165,2	41066,5
	Wholesale and retail trade services; repair services of motor				
H	Transport i gospodarka magazynowa	6275,8	2319,6	2665,4	4024,3
	Transportation and storage services				
I	Działalność związana z zakwaterowaniem i usługami gastronomicznymi	490,0	70,6	194,8	72,3
	Accommodation and food services				
J	Informacja i komunikacja	3108,6	1349,5	1233,9	380,5
	Information and communication services				
K	Działalność finansowa i ubezpieczeniowa	2919,0	381,2	238,7	42,9
	Financial and insurance services				
L	Działalność związana z obsługą rynku nieruchomości	445,3	232,1	324,6	152,6
	Real estate services				
M	Działalność profesjonalna, naukowa i techniczna	3623,0	2024,1	3389,0	2092,7
	Professional, scientific and technical services				
N	Działalność w zakresie usług administrowania i działalność wspierająca	4769,5	1257,2	4075,7	1155,3
	Administrative and support services				
P	Edukacja	85,4	87,6	53,8	46,1
	Education				
Q	Opieka zdrowotna i pomoc społeczna	246,2	169,9	204,3	53,8
	Human health and social work services				
R	Działalność związana z kulturą, rozrywką i rekreacją	157,5	131,7	94,4	27,9
	Arts, entertainment and recreation services				
S	Pozostała działalność usługowa	842,3	788,4	341,4	841,7
	Other services				

**TABL. 34. USŁUGI DOSTARCZONE WEDŁUG KLASYFIKACJI EBOPS Z WYSZCZEGÓLNIENIEM
WAŻNIEJSZYCH KRAJÓW W 2021 R. (ceny bieżące)**

PROVIDED SERVICES BY EBOPS CLASSIFICATION AND MAJOR COUNTRIES IN 2021 (current prices)

U w a g a. Hongkong — Chiny — Specjalny Region Administracyjny Hongkong,
Makau — Chiny — Specjalny Region Administracyjny Makau,
Macedonia — Macedonia Północna,
Tajwan — Chiny — Tajwan.

N o t e. Hong Kong — China — Hong Kong Special Administrative Region,
Macao — China — Macao Special Administrative Region,
Macedonia — North Macedonia,
Taiwan — China — Taiwan.

KRAJ COUNTRY	W tys. PLN In thousand PLN	W tys. EUR In thousand EUR	W tys. dol. USA In thousand USD
OGÓŁEM TOTAL			
OGÓŁEM TOTAL	313905780,1	68727455	81261689
w tym: of which:			
Afganistan Afghanistan	3920,0	858	1015
Albania Albania	18950,1	4149	4906
Algieria Algieria	34735,6	7605	8992
Andora Andorra	4807,4	1053	1245
Angola Angola
Antigua i Barbuda Antigua i Barbuda	911,5	200	236
Arabia Saudyjska Saudi Arabia	159194,4	34854	41211
Argentyna Argentina	6114,4	1339	1583
Armenia Armenia	59580,6	13045	15424
Aruba Aruba	1595,3	349	413
Australia Australia	614332,9	134504	159034
Austria Austria	6237133,0	1365576	1614624
Azerbejdżan Azerbaijan	37295,2	8166	9655
Bahamy Bahamas	17088,4	3741	4424
Bahrajn Bahrain	68305,4	14955	17682
Bangladesz Bangladesh	57012,5	12482	14759
Barbados Barbados
Belgia Belgium	6277497,6	1374414	1625074
Belize Belize	13987,6	3062	3621
Benin Benin	616,5	135	160
Bermudy Bermuda	25949,7	5681	6718
Bhutan Bhutan
Białoruś Belarus	1940961,0	424960	502462
Boliwia Bolivia	2688,4	589	696
Bośnia i Hercegowina Bosnia and Herzegovina	33237,9	7277	8604
Botswana Botswana	408,6	89	106
Brazylia Brazil	163549,0	35808	42338
Brunei Brunei	1053,9	231	273
Brytyjskie Terytorium Oceanu Indyjskiego British Indian Ocean Territory	312,3	68	81
Bulgaria Bulgaria	729802,7	159785	188926
Burkina Faso Burkina Faso	501,7	110	130
Burundi Burundi
Chile Chile	87609,5	19181	22680
Chiny China	2357221,6	516097	610221
Chorwacja Croatia	412416,1	90296	106763
Curaçao Curaçao	3480,9	762	901
Cypr Cyprus	1729539,9	378671	447731
Czechy Czechia	8172154,5	1789236	2115549
Dalekie Wyspy Mniejsze St. Zjednoczonych United States Minor Outlying Islands
Dania Denmark	8404475,2	1840101	2175691
Demokratyczna Republika Konga Democratic Republic of Congo	755,4	165	196

TABL. 34. USŁUGI DOSTARCZONE WEDŁUG KLASYFIKACJI EBOPS Z WYSZCZEGÓLNIENIEM
WAŻNIEJSZYCH KRAJÓW W 2021 R. (cd.)
PROVIDED SERVICES BY EBOPS CLASSIFICATION AND MAJOR COUNTRIES IN 2021 (cont.)

KRAJ COUNTRY	W tys. PLN In thousand PLN	W tys. EUR In thousand EUR	W tys. dol. USA In thousand USD
O G O Ł E M (cd.) T O T A L (cont.)			
Dominika Dominica	915,9	201	237
Dominikana Dominican Republic	4211,7	922	1090
Dżibuti Djibouti	527,7	116	137
Egipt Egypt	80930,9	17719	20951
Ekwador Ecuador	3503,8	767	907
Erytrea Eritrea	439,7	96	114
Estonia Estonia	843724,5	184728	218417
Etiopia Ethiopia	2974,8	651	770
Filipiny Philippines	143456,6	31409	37137
Finlandia Finland	4634398,8	1014669	1199720
Francja France	11997719,3	2626816	3105884
Francuskie Terytoria Południowe i Antarktyczne French Southern and Antarctic Territories	257,7	56	67
Gabon Gabon	544,5	119	141
Gambia Gambia	480,0	105	124
Ghana Ghana	3215,4	704	832
Gibraltar Gibraltar	46740,3	10233	12100
Grecja Greece	257823,3	56449	66743
Grenada Grenada
Grenlandia Greenland	516,1	113	134
Gruzja Georgia	559046,6	122399	144722
Guernsey Guernsey	26085,8	5711	6753
Gujana Guyana	1342,4	294	348
Gwatemala Guatemala	4506,3	987	1167
Gwinea Guinea	1843,5	404	477
Gwinea Równikowa Equatorial Guinea	324,0	71	84
Haiti Haiti	598,9	131	155
Hiszpania Spain	3481934,9	762345	901378
Holandia Netherlands	22696327,7	4969201	5875463
Honduras Honduras	818,7	179	212
Hongkong Hong Kong	1592490,7	348665	412253
Indie India	803916,8	176012	208112
Indonezja Indonesia	49638,3	10868	12850
Irak Iraq	3730,2	817	966
Iran Islamic Republic of Iran	26730,4	5852	6920
Irlandia Ireland	10608422,3	2322639	2746233
Islandia Iceland	74699,5	16355	19338
Izrael Israel	631833,8	138336	163565
Jamajka Jamaica	1073,4	235	278
Japonia Japan	678405,7	148532	175621
Jemen Yemen	1793,0	393	464
Jersey Jersey	148845,1	32589	38532
Jordania Jordan	25311,7	5542	6553
Kajmany Cayman Islands	42884,5	9389	11102
Kambodża Cambodia	1191,6	261	308
Kamerun Cameroon	5379,7	1178	1393
Kanada Canada	1835327,6	401832	475117
Katar Qatar	68980,4	15103	17857
Kazachstan Kazakhstan	73614,1	16117	19057
Kenia Kenya	10254,9	2245	2655
Kirgistan Kyrgyzstan	6977,0	1528	1806
Kolumbia Colombia

TABLE 34. **USŁUGI DOSTARCZONE WEDŁUG KLASYFIKACJI EBOPS Z WYSZCZEGÓLNIENIEM
WAŻNIEJSZYCH KRAJÓW W 2021 R. (cd.)**
PROVIDED SERVICES BY EBOPS CLASSIFICATION AND MAJOR COUNTRIES IN 2021 (cont.)

KRAJ COUNTRY	W tys. PLN In thousand PLN	W tys. EUR In thousand EUR	W tys. dol. USA In thousand USD
O G O Ł E M (cd.) T O T A L (cont.)			
Komory Comoros	125,1	27	32
Kongo Congo	3973,8	870	1029
Korea Południowa South Korea	1354300,5	296515	350592
Korea Północna North Korea	6819,3	1493	1765
Kosowo Kosovo	10719,6	2347	2775
Kostaryka Costa Rica
Kuba Cuba	639,6	140	166
Kuwejt Kuwait	66607,0	14583	17243
Laos Laos	428,1	94	111
Liban Lebanon	122023,6	26716	31589
Liberia Liberia	4989,1	1092	1292
Libia Libya	2740,3	600	709
Liechtenstein Liechtenstein	194902,2	42672	50455
Litwa Lithuania	4025037,1	881253	1041973
Luksemburg Luxembourg	9202597,2	2014844	2382303
Łotwa Latvia	795853,4	174246	206025
Macedonia Macedonia	45731,2	10013	11839
Makau Macao	749,7	164	194
Malawi Malawi	367,6	80	95
Malediwy Maldives	2189,7	479	567
Malezja Malaysia	70320,6	15396	18204
Malta Malta	790297,1	173030	204586
Maroko Morocco	52164,5	11421	13504
Mauretania Mauritania	343,5	75	89
Mauritius Mauritius	2596,1	568	672
Meksyk Mexico	227237,3	49752	58826
Mjanma (Birma) Myanmar (Burma)	2394,0	524	620
Moldawia Moldova	393494,5	86153	101865
Mongolia Mongolia	13339,0	2920	3453
Mozambik Mozambique
Namibia Namibia	688,0	151	178
Nepal Nepal	13361,6	2925	3459
Niemcy Germany	71289359,3	15608302	18454881
Niger Niger	2310,1	506	598
Nigeria Nigeria	16277,5	3564	4214
Niue Niue
Norwegia Norway	2860446,8	626275	740492
Nowa Kaledonia New Caledonia	555,7	122	144
Nowa Zelandia New Zealand	74628,1	16339	19319
Oman Oman	16163,0	3539	4184
Pakistan Pakistan	21717,3	4755	5622
Palestyna Palestinian Territory	1082,4	237	280
Panama Panama	24907,8	5453	6448
Papua Nowa Gwinea Papua New Guinea
Pd. Georgia i W. Sandwich Pd. S. Georgia and S. Sandw. Isl.	3014,4	660	780
Peru Peru	9687,8	2121	2508
Polinezja Francuska French Polynesia	929,2	203	241
Portugalia Portugal	609244,6	133390	157717
Republika Południowej Afryki South Africa	182527,4	39963	47251
Republika Zielonego Przylądka Cape Verde	159,4	35	41
Rosja Russia	1401011,4	306742	362684
Rumunia Romania	1902991,0	416646	492633

TABL. 34. USŁUGI DOSTARCZONE WEDŁUG KLASYFIKACJI EBOPS Z WYSZCZEGÓLNIENIEM
WAŻNIEJSZYCH KRAJÓW W 2021 R. (cd.)
PROVIDED SERVICES BY EBOPS CLASSIFICATION AND MAJOR COUNTRIES IN 2021 (cont.)

KRAJ COUNTRY	W tys. PLN In thousand PLN	W tys. EUR In thousand EUR	W tys. dol. USA In thousand USD
O G O Ł E M (dok.) T O T A L (cont.)			
Saint Kitts i Nevis Saint Kitts and Nevis
Saint Vincent i Grenadyny Saint Vincent and the Grenadines	3097,7	678	802
Salwador El Salvador	1107,4	242	287
Samoa Samoa	9514,4	2083	2463
San Marino San Marino	14578,0	3192	3774
Senegal Senegal	12884,8	2821	3336
Serbia Serbia	208961,9	45751	54095
Seszele Seychelles	16739,9	3665	4334
Singapur Singapore	2414972,6	528741	625171
Sint Maarten Sint Maarten	1126,8	247	292
Słowacja Slovakia	3364368,2	736605	870944
Słowenia Slovenia	433021,0	94807	112097
Somalia Somalia	981,0	215	254
Sri Lanka Sri Lanka	12075,0	2644	3126
Stany Zjednoczone United States	25888368,8	5668076	6701796
Sudan Sudan	460,7	101	119
Surinam Suriname	263,5	58	68
Syria Syria	4775,4	1046	1236
Szwajcaria Switzerland	25384983,7	5557863	6571484
Szwecja Sweden	11079867,1	2425859	2868277
Tadżykistan Tajikistan	5518,3	1208	1429
Tajlandia Thailand	78583,0	17205	20343
Tajwan Taiwan	183192,9	40109	47424
Tanzania Tanzania
Togo Togo	23697,3	5188	6135
Tokelau Tokelau	398,5	87	103
Tunezja Tunisia	29861,1	6538	7730
Turcja Turkey	649957,2	142304	168256
Turkmenistan Turkmenistan	426,9	93	111
Ukraina Ukraine	12907298,9	2825962	3341349
Urugwaj Uruguay	57031,6	12487	14764
Uzbekistan Uzbekistan	25716,0	5630	6657
Vanuatu Vanuatu
Watykan Vatican City State
Wenezuela Venezuela	1092,0	239	283
Węgry Hungary	2160404,0	473005	559270
Wielka Brytania United Kingdom	24610707,5	5388341	6371044
Wietnam Vietnam	146174,5	32004	37841
Włochy Italy	6653982,2	1456842	1722535
Wybrzeże Kości Słoniowej Cote d'Ivoire	2595,2	568	672
Wyspa Bożego Narodzenia Christmas Islands
Wyspa Man Isle of Man	8028,0	1758	2078
Wyspa Norfolk Norfolk Island
Wyspa Św. Heleny, Wyspa Wniebowstąpienia i Tristan da Cunha Saint Helena, Ascension and Tristan da Cunha	1700,5	372	440
Wyspy Cooka Cook Islands	242,0	53	63
Wyspy Dziewicze-USA Virgin Islands	2757,0	604	714
Wyspy Dziewicze-W.B. Virgin Islands (British)	35445,6	7761	9176
Wyspy Kokosowe Cocos Islands
Wyspy Marshalla Marshall Islands	76356,6	16718	19767
Wyspy Owcze Faroe Islands	11520,9	2522	2982
Wyspy Św. Tomasza i Książęca Sao Tome and Principe
Zambia Zambia	2922,9	640	757
Zimbabwe Zimbabwe	5111,6	1119	1323
Zjednoczone Emiraty Arabskie United Arab Emirates	768040,3	168157	198825

TABLE 34. **USŁUGI DOSTARCZONE WEDŁUG KLASYFIKACJI EBOPS Z WYSZCZEGÓLNIENIEM
WAŻNIEJSZYCH KRAJÓW W 2021 R. (cd.)**
PROVIDED SERVICES BY EBOPS CLASSIFICATION AND MAJOR COUNTRIES IN 2021 (cont.)

KRAJ COUNTRY	W tys. PLN In thousand PLN	W tys. EUR In thousand EUR	W tys. dol. USA In thousand USD
USŁUGI PRODUKCYJNE W ODNIESIENIU DO NAKŁADÓW RZECZOWYCH BĘDĄCYCH WŁASNOŚCIĄ OSÓB TRZECICH (usługi uszlachetniania) MANUFACTURING SERVICES ON PHYSICAL INPUTS OWNED BY OTHERS			
OGÓŁEM TOTAL	20221269,6	4427304	5234738
w tym: of which:			
Szwajcaria Switzerland	6519761,4	1427456	1687789
Niemcy Germany	3781425,7	827916	978909
Holandia Netherlands	1936375,0	423956	501275
Czechy Czechia
Luksemburg Luxembourg
Dania Denmark	940119,0	205832	243371
Wielka Brytania United Kingdom	785374,1	171952	203312
Francja France	557539,3	122069	144332
Szwecja Sweden	437997,7	95897	113386
Irlandia Ireland
USŁUGI NAPRAW I KONSERWACJI (gdzie indziej niezaliczone) REPAIR AND MAINTENANCE SERVICES (not included elsewhere)			
OGÓŁEM TOTAL	9369469,1	2051379	2425501
w tym: of which:			
Niemcy Germany	3429002,1	750756	887676
Kanada Canada
Francja France	513639,7	112458	132967
Holandia Netherlands	486401,5	106494	125916
Wielka Brytania United Kingdom	473124,9	103587	122479
Stany Zjednoczone United States	309184,8	67694	80040
Norwegia Norway	298539,3	65363	77284
Włochy Italy	285857,9	62587	74001
Szwecja Sweden	247374,9	54161	64039
Szwajcaria Switzerland	243645,7	53345	63073
TRANSPORT MORSKI SEA TRANSPORT			
OGÓŁEM TOTAL	3790052,1	829805	981142
w tym: of which:			
Niemcy Germany	607369,6	132979	157232
Stany Zjednoczone United States	358995,8	78600	92934
Szwecja Sweden	277236,2	60699	71769
Dania Denmark	256774,0	56219	66472
Wielka Brytania United Kingdom	254234,5	55663	65814
Holandia Netherlands	206811,9	45280	53538
Chiny China	182874,2	40039	47341
Szwajcaria Switzerland	169290,1	37065	43825
Czechy Czechia	112555,3	24643	29138
Liban Lebanon	95488,7	20907	24719
TRANSPORT LOTNICZY AIR TRANSPORT			
OGÓŁEM TOTAL	7867418,1	1722516	2036661
w tym: of which:			
Irlandia Ireland	1304854,5	285689	337791
Stany Zjednoczone United States	887028,2	194209	229628
Niemcy Germany	662836,9	145123	171590

TABL. 34. USŁUGI DOSTARCZONE WEDŁUG KLASYFIKACJI EBOPS Z WYSZCZEGÓLNIENIEM
WAŻNIEJSZYCH KRAJÓW W 2021 R. (cd.)
PROVIDED SERVICES BY EBOPS CLASSIFICATION AND MAJOR COUNTRIES IN 2021 (cont.)

KRAJ COUNTRY	W tys. PLN In thousand PLN	W tys. EUR In thousand EUR	W tys. dol. USA In thousand USD
TRANSPORT LOTNICZY (dok.) AIR TRANSPORT (cont.)			
Wielka Brytania United Kingdom	348933,4	76397	90329
Włochy Italy	333386,3	72993	86305
Szwecja Sweden	275142,6	60241	71227
Francja France	236188,5	51712	61143
Holandia Netherlands	220666,4	48313	57125
Węgry Hungary	218435,5	47825	56547
Austria Austria	214919,8	47055	55637
TRANSPORT KOLEJOWY RAIL TRANSPORT			
OGÓŁEM TOTAL	1322364,1	289522	342324
w tym: of which:			
Niemcy Germany	980354,5	214642	253787
Czechy Czechia	347609,8	76107	89987
Austria Austria	196164,7	42949	50782
Słowacja Slovakia	173446,6	37975	44901
Szwajcaria Switzerland	160468,4	35133	41541
Holandia Netherlands	151837,0	33244	39306
Chiny China	114902,1	25157	29745
Dania Denmark	78331,1	17150	20278
Rumunia Romania	61274,5	13416	15862
Włochy Italy	47437,9	10386	12280
TRANSPORT SAMOCHODOWY ROAD TRANSPORT			
OGÓŁEM TOTAL	51750600,7	11330429	13396826
w tym: of which:			
Niemcy Germany	18576497,4	4067193	4808951
Holandia Netherlands	6458189,4	1413975	1671850
Francja France	3740730,4	819007	968374
Włochy Italy	2675471,5	585776	692607
Austria Austria	2533863,9	554772	655949
Szwecja Sweden	2387867,4	522807	618154
Szwajcaria Switzerland	2137799,9	468056	553418
Litwa Lithuania	2120588,6	464288	548963
Dania Denmark	2101679,7	460148	544068
Wielka Brytania United Kingdom	2004452,6	438861	518898
TRANSPORT WODNY ŚRÓDLĄDOWY INLAND WATERWAY TRANSPORT			
OGÓŁEM TOTAL	157497,8	34483	40772
w tym: of which:			
Niemcy Germany	51286,6	11229	13277
Luksemburg Luxembourg
Holandia Netherlands	23053,4	5047	5968
Stany Zjednoczone United States
Szwecja Sweden	6461,6	1415	1673
Zjednoczone Emiraty Arabskie United Arab Emirates
Chiny China	2445,5	535	633
Włochy Italy	2236,9	490	579
Meksyk Mexico
Brazylia Brazil

TABLE 34. **USŁUGI DOSTARCZONE WEDŁUG KLASYFIKACJI EBOPS Z WYSZCZEGÓLNIENIEM
WAŻNIEJSZYCH KRAJÓW W 2021 R. (cd.)**
PROVIDED SERVICES BY EBOPS CLASSIFICATION AND MAJOR COUNTRIES IN 2021 (cont.)

KRAJ COUNTRY	W tys. PLN In thousand PLN	W tys. EUR In thousand EUR	W tys. dol. USA In thousand USD
TRANSPORT RUROCIĄGIEM I PRZESYŁ ENERGII ELEKTRYCZNEJ PIPELINE TRANSPORT AND ELECTRICITY TRANSMISSION			
OGÓŁEM TOTAL	1142630,1	250171	295796
POZOSTAŁE USŁUGI WSPOMAGAJĄCE I UZUPEŁNIAJĄCE TRANSPORT OTHER SERVICES SUPPORTING AND AUXILIARY TRANSPORT			
OGÓŁEM TOTAL	24243424,2	5307927	6275965
w tym: of which:			
Niemcy Germany	4843142,5	1060372	1253758
Luksemburg Luxembourg
Holandia Netherlands	1728381,7	378417	447431
Szwajcaria Switzerland	1696285,7	371390	439122
Szwecja Sweden	1667965,5	365189	431791
Wielka Brytania United Kingdom	1439466,9	315161	372639
Chiny China	922265,7	201924	238750
Francja France	833136,3	182409	215676
Dania Denmark	829883,8	181697	214834
Belgia Belgium	653031,8	142977	169052
USŁUGI POCZTOWE I KURIERSKIE POSTAL AND COURIER SERVICES			
OGÓŁEM TOTAL	2118529,6	463837	548430
w tym: of which:			
Holandia Netherlands
Niemcy Germany	551718,1	120795	142825
Litwa Lithuania	168731,5	36943	43680
Czechy Czechia	86065,7	18843	22280
Wielka Brytania United Kingdom	81899,3	17931	21202
Szwecja Sweden	55974,6	12255	14490
Słowacja Slovakia	51531,7	11282	13340
Szwajcaria Switzerland	39265,4	8597	10165
Stany Zjednoczone United States	39159,7	8574	10137
Dania Denmark	30244,1	6622	7829
PODRÓŻE TRAVEL			
OGÓŁEM TOTAL	35163339,7	7698765	9102835
w tym: of which:			
Ukraina Ukraine	11832946,1	2590740	3063229
Niemcy Germany	10381553,3	2272968	2687502
Czechy Czechia	2438878,6	533975	631359
Słowacja Slovakia	1545482,6	338373	400084
Białoruś Belarus	1393043,5	304997	360621
Litwa Lithuania	766732,6	167871	198486
Wielka Brytania United Kingdom	526205,7	115209	136220
Gruzja Georgia	511930,0	112083	132525
Stany Zjednoczone United States	494627,0	108295	128046
Holandia Netherlands	428143,2	93739	110835
USŁUGI BUDOWLANE CONSTRUCTION SERVICES			
OGÓŁEM TOTAL	9771524,6	2139406	2529583
w tym: of which:			
Niemcy Germany	4499844,1	985209	1164888
Szwecja Sweden	878911,8	192432	227526

TABL. 34. USŁUGI DOSTARCZONE WEDŁUG KLASYFIKACJI EBOPS Z WYSZCZEGÓLNIENIEM
WAŻNIEJSZYCH KRAJÓW W 2021 R. (cd.)
PROVIDED SERVICES BY EBOPS CLASSIFICATION AND MAJOR COUNTRIES IN 2021 (cont.)

KRAJ COUNTRY	W tys. PLN In thousand PLN	W tys. EUR In thousand EUR	W tys. dol. USA In thousand USD
USŁUGI BUDOWLANE (dok.) CONSTRUCTION SERVICES (cont.)			
Belgia Belgium	663030,0	145166	171640
Holandia Netherlands	427154,7	93523	110579
Norwegia Norway	392300,6	85891	101556
Austria Austria	375796,8	82278	97284
Francja France	356407,8	78033	92264
Rosja Russia	288933,6	63260	74797
Dania Denmark	287017,1	62840	74301
Finlandia Finland	242430,8	53079	62759
USŁUGI UBEZPIECZENIOWE I EMERYTALNO-RENTOWE INSURANCE AND PENSION SERVICES			
OGÓŁEM TOTAL	2363948,6	517570	611962
w tym: of which:			
Niemcy Germany	329934,6	72237	85411
Francja France	312426,3	68404	80879
Bułgaria Bulgaria
Irlandia Ireland	240315,8	52615	62211
Szwajcaria Switzerland	151556,9	33182	39234
Wielka Brytania United Kingdom	121456,6	26592	31442
Luksemburg Luxembourg	116275,4	25458	30101
Czechy Czechia	104082,2	22788	26944
Austria Austria	101426,5	22207	26257
Rosja Russia	81369,2	17815	21064
USŁUGI FINANSOWE FINANCIAL SERVICES			
OGÓŁEM TOTAL	4644288,2	1016834	1202280
w tym: of which:			
Wielka Brytania United Kingdom	1136718,3	248876	294266
Niemcy Germany	557759,6	122118	144389
Luksemburg Luxembourg	387598,2	84862	100339
Irlandia Ireland	363798,5	79651	94178
Stany Zjednoczone United States	282049,5	61753	73015
Czechy Czechia	245410,8	53731	63530
Belgia Belgium	168436,2	36878	43604
Francja France	158032,0	34600	40910
Austria Austria	135734,6	29718	35138
Holandia Netherlands	112862,7	24710	29217
OPŁATY Z TYTUŁU UŻYTKOWANIA WŁASNOŚCI INTELEKTUALNEJ CHARGES FOR THE USE OF INTELLECTUAL PROPERTY			
OGÓŁEM TOTAL	5636147,6	1233995	1459046
w tym: of which:			
Stany Zjednoczone United States	2533477,7	554687	655849
Irlandia Ireland	721062,1	157871	186663
Wielka Brytania United Kingdom	427791,9	93662	110744
Holandia Netherlands	239946,4	52535	62116
Australia Australia	183096,5	40088	47399
Niemcy Germany	172589,5	37787	44679
Japonia Japan	160487,4	35138	41546
Szwecja Sweden	87832,5	19230	22737
Rumunia Romania	80778,9	17686	20911
Rosja Russia	73974,1	16196	19150

TABL. 34. **USŁUGI DOSTARCZONE WEDŁUG KLASYFIKACJI EBOPS Z WYSZCZEGÓLNIENIEM
WAŻNIEJSZYCH KRAJÓW W 2021 R. (cd.)**
PROVIDED SERVICES BY EBOPS CLASSIFICATION AND MAJOR COUNTRIES IN 2021 (cont.)

KRAJ COUNTRY	W tys. PLN In thousand PLN	W tys. EUR In thousand EUR	W tys. dol. USA In thousand USD
USŁUGI TELEKOMUNIKACYJNE, INFORMATYCZNE I INFORMACYJNE TELECOMMUNICATION, COMPUTER AND INFORMATION SERVICES			
OGÓŁEM TOTAL	44784216,4	9805188	11593419
w tym: of which:			
Stany Zjednoczone United States	8617398,6	1886719	2230811
Wielka Brytania United Kingdom	7029844,2	1539135	1819836
Niemcy Germany	6427840,2	1407330	1663993
Szwajcaria Switzerland	4605349,6	1008309	1192200
Holandia Netherlands	2499878,6	547331	647151
Szwecja Sweden	2136825,6	467843	553166
Irlandia Ireland	1737432,0	380398	449774
Francja France	1400132,4	306549	362456
Dania Denmark	1361389,7	298067	352427
Norwegia Norway	722807,8	158254	187115
USŁUGI BADAWCZO-ROZWOJOWE RESEARCH AND DEVELOPMENT SERVICES			
OGÓŁEM TOTAL	8791775,5	1924897	2275952
w tym: of which:			
Stany Zjednoczone United States	2152666,9	471311	557267
Finlandia Finland
Wielka Brytania United Kingdom	1046921,6	229216	271020
Szwajcaria Switzerland	553407,2	121165	143262
Korea Południowa South Korea
Niemcy Germany	540449,4	118328	139908
Szwecja Sweden	470221,2	102952	121728
Irlandia Ireland	448128,0	98114	116008
Francja France	350803,9	76806	90814
Belgia Belgium	271283,6	59396	70228
USŁUGI PRAWNE, KSIĘGOWE, DORADZTWO W ZAKRESIE ZARZĄDZANIA I PUBLIC RELATIONS LEGAL, ACCOUNTING, MANAGEMENT CONSULTING AND PUBLIC RELATIONS SERVICES			
OGÓŁEM TOTAL	33087064,5	7244179	8565343
w tym: of which:			
Wielka Brytania United Kingdom	4880152,9	1068475	1263339
Niemcy Germany	4189849,1	917338	1084638
Holandia Netherlands	4079052,2	893080	1055956
Stany Zjednoczone United States	3964165,0	867926	1026215
Szwajcaria Switzerland	3686775,0	807193	954406
Irlandia Ireland	1176405,0	257566	304539
Dania Denmark	1173737,5	256982	303849
Francja France	1079319,2	236309	279406
Singapur Singapore	892208,9	195343	230969
Luksemburg Luxembourg	825406,1	180717	213675
REKLAMA, BADANIE RYNKU I SONDAŻE OPINII PUBLICZNEJ ADVERTISING, MARKET RESEARCH AND PUBLIC OPINION POLLING SERVICES			
OGÓŁEM TOTAL	11063912,5	2422366	2864147
w tym: of which:			
Irlandia Ireland	2144088,5	469433	555046
Szwajcaria Switzerland	2089000,4	457372	540786
Wielka Brytania United Kingdom	941601,1	206157	243755
Niemcy Germany	927987,8	203176	240231
Francja France	587343,1	128595	152047

TABL. 34. USŁUGI DOSTARCZONE WEDŁUG KLASYFIKACJI EBOPS Z WYSZCZEGÓLNIENIEM
WAŻNIEJSZYCH KRAJÓW W 2021 R. (cd.)
PROVIDED SERVICES BY EBOPS CLASSIFICATION AND MAJOR COUNTRIES IN 2021 (cont.)

KRAJ COUNTRY	W tys. PLN In thousand PLN	W tys. EUR In thousand EUR	W tys. dol. USA In thousand USD
REKLAMA, BADANIE RYNKU I SONDAŻE OPINII PUBLICZNEJ (dok.) ADVERTISING, MARKET RESEARCH AND PUBLIC OPINION POLLING SERVICES (cont.)			
Holandia Netherlands	523713,7	114663	135575
Stany Zjednoczone United States	504186,0	110388	130520
Belgia Belgium	440901,0	96532	114137
Szwecja Sweden	313473,7	68633	81150
Cypr Cyprus	286698,5	62771	74218
USŁUGI ARCHITEKTONICZNE, INŻYNIERYJNE, NAUKOWE I POZOSTAŁE USŁUGI TECHNICZNE ARCHITECTURAL, ENGINEERING, SCIENTIFIC AND OTHER TECHNICAL SERVICES			
OGÓŁEM TOTAL	10328250,8	2261298	2673704
w tym: of which:			
Niemcy Germany	2495896,7	546459	646120
Stany Zjednoczone United States	1862221,2	407720	482079
Szwajcaria Switzerland	664019,5	145382	171897
Wielka Brytania United Kingdom	574198,9	125717	148645
Belgia Belgium	424672,5	92979	109936
Francja France	396665,3	86847	102686
Finlandia Finland	359865,7	78790	93159
Luksemburg Luxembourg	328669,5	71960	85084
Irlandia Ireland	324329,6	71010	83960
Norwegia Norway	317349,2	69481	82153
UTYLIZACJA ODPADÓW I USUWANIE ZANIECZYSZCZEŃ, USŁUGI ROLNICZE I WYDOBYWCZE WASTE TREATMENT AND DE-POLLUTION, AGRICULTURAL AND MINING SERVICES			
OGÓŁEM TOTAL	774879,7	169654	200595
w tym: of which:			
Niemcy Germany	228944,3	50126	59267
Mozambik Mozambique
Kolumbia Colombia
Czechy Czechia	68772,4	15057	17803
Chorwacja Croatia
Francja France	44564,3	9757	11536
Holandia Netherlands	29127,3	6377	7540
Tanzania Tanzania
Szwajcaria Switzerland	15348,6	3360	3973
Belgia Belgium	14870,8	3256	3850
USŁUGI LEASINGU OPERACYJNEGO I WYNAJMU URZĄDZEŃ BEZ OBSŁUGI OPERATING LEASING SERVICES AND RENTING EQUIPMENT WITHOUT AN OPERATOR			
OGÓŁEM TOTAL	1679795,6	367779	434853
w tym: of which:			
Niemcy Germany	412211,0	90251	106710
Stany Zjednoczone United States	319117,7	69869	82611
Litwa Lithuania
Holandia Netherlands	98570,0	21581	25517
Czechy Czechia	90270,5	19764	23369
Szwajcaria Switzerland	75900,4	16618	19649
Wielka Brytania United Kingdom	71483,6	15651	18505
Austria Austria	58160,7	12734	15056
Francja France	57242,5	12533	14819
Finlandia Finland	37514,1	8213	9711

TABL. 34. **USŁUGI DOSTARCZONE WEDŁUG KLASYFIKACJI EBOPS Z WYSZCZEGÓLNIENIEM
WAŻNIEJSZYCH KRAJÓW W 2021 R. (dok.)**
PROVIDED SERVICES BY EBOPS CLASSIFICATION AND MAJOR COUNTRIES IN 2021 (cont.)

K R A J C O U N T R Y	W tys. PLN In thousand PLN	W tys. EUR In thousand EUR	W tys. dol. USA In thousand USD
USŁUGI ZWIĄZANE Z HANDELEM TRADE-RELATED SERVICES			
OGÓŁEM TOTAL	5409830,1	1184444	1400458
w tym: of which:			
Niemcy Germany	1130204,4	247450	292579
Szwajcaria Switzerland	1022105,6	223783	264595
Wielka Brytania United Kingdom	589307,4	129025	152556
Holandia Netherlands	512522,8	112213	132678
Belgia Belgium	200311,8	43857	51855
Francja France	200036,7	43797	51784
Austria Austria	197426,9	43225	51108
Włochy Italy	169123,4	37028	43781
Szwecja Sweden	155763,9	34103	40323
Dania Denmark	132246,2	28954	34235
POZOSTAŁE USŁUGI GOSPODARCZE (gdzie indziej niezaliczone) OTHER BUSINESS SERVICES (not included elsewhere)			
OGÓŁEM TOTAL	13068639,1	2861286	3383116
w tym: of which:			
Niemcy Germany	2944815,0	644746	762333
Stany Zjednoczone United States	2052549,5	449391	531349
Wielka Brytania United Kingdom	1426209,3	312258	369207
Holandia Netherlands	1130371,8	247487	292623
Szwajcaria Switzerland	875038,2	191583	226524
Francja France	532920,4	116679	137959
Irlandia Ireland	448224,2	98136	116033
Belgia Belgium	373425,3	81759	96670
Włochy Italy	360836,8	79003	93411
Norwegia Norway	353748,1	77451	91576
USŁUGI KULTURALNE, REKREACYJNE I ŚWIADCZONE DLA LUDNOŚCI PERSONAL, CULTURAL AND RECREATIONAL SERVICES			
OGÓŁEM TOTAL	4027987,1	881899	1042737
w tym: of which:			
Niemcy Germany	2376391,2	520294	615183
Stany Zjednoczone United States	353137,5	77317	91418
Wielka Brytania United Kingdom	326160,7	71411	84434
Czechy Czechia	88181,8	19307	22828
Szwajcaria Switzerland	77745,8	17022	20126
Irlandia Ireland	73940,9	16189	19141
Holandia Netherlands	69361,9	15186	17956
Francja France	64540,7	14131	16708
Włochy Italy	60445,3	13234	15648
Hiszpania Spain	58855,8	12886	15236
USŁUGI RZĄDOWE (gdzie indziej niezaliczone) GOVERNMENT SERVICES (not included elsewhere)			
OGÓŁEM TOTAL	1326924,5	290521	343505

TABL. 35. **USŁUGI NABYTE WEDŁUG KLASYFIKACJI EBOPS Z WYSZCZEGÓLNIENIEM WAŻNIEJSZYCH KRAJÓW W 2021 R. (ceny bieżące)**

ACQUIRED SERVICES BY EBOPS CLASSIFICATION AND MAJOR COUNTRIES IN 2021 (current prices)

U w a g a. Hongkong — Chiny — Specjalny Region Administracyjny Hongkong,
Makau — Chiny — Specjalny Region Administracyjny Makau,
Macedonia — Macedonia Północna,
Tajwan — Chiny — Tajwan.

N o t e. Hong Kong — China — Hong Kong Special Administrative Region,
Macao — China — Macao Special Administrative Region,
Macedonia — North Macedonia,
Taiwan — China — Taiwan.

K R A J C O U N T R Y	W tys. PLN In thousand PLN	W tys. EUR In thousand EUR	W tys. dol. USA In thousand USD
OGÓŁEM TOTAL			
OGÓŁEM TOTAL	191586787,8	41946575	49596621
w tym: of which:			
Afganistan Afghanistan	1119,1	245	290
Albania Albania	92699,3	20296	23997
Algieria Algieria	6874,6	1505	1780
Andora Andorra	5835,7	1278	1511
Angola Angola
Antigua i Barbuda Antigua i Barbuda	12095,4	2648	3131
Arabia Saudyjska Saudi Arabia	28944,7	6337	7493
Argentyna Argentina	19977,8	4374	5172
Armenia Armenia	14222,1	3114	3682
Australia Australia	354646,1	77647	91808
Austria Austria	4870488,1	1066359	1260837
Azerbejdżan Azerbaijan	16267,7	3562	4211
Bahamy Bahamas	28350,7	6207	7339
Bahrajn Bahrain	2541,0	556	658
Bangladesz Bangladesh	70712,6	15482	18306
Barbados Barbados	4555,5	997	1179
Belgia Belgium	4589589,8	1004858	1188120
Belize Belize
Benin Benin	842,2	184	218
Bermudy Bermuda	9625,1	2107	2492
Białoruś Belarus	1092771,3	239255	282889
Boliwia Bolivia	650,5	142	168
Bośnia i Hercegowina Bosnia and Herzegovina	77768,4	17027	20132
Brazylia Brazil	78172,2	17115	20237
Brytyjskie Terytorium Oceanu Indyjskiego British Indian Ocean Territory	5054,6	1107	1309
Bułgaria Bulgaria	1107117,6	242396	286603
Chile Chile	27523,3	6026	7125
Chiny China	6306112,4	1380679	1632481
Chorwacja Croatia	1382781,6	302750	357965
Curaçao Curaçao
Cypr Cyprus	1939682,2	424680	502131
Czarnogóra Montenegro	54645,7	11964	14146
Czechy Czechia	7488165,5	1639481	1938483

TABL. 35. USŁUGI NABYTE WEDŁUG KLASYFIKACJI EBOPS Z WYSZCZEGÓLNIENIEM WAŻNIEJSZYCH KRAJÓW W 2021 R. (cd.)

ACQUIRED SERVICES BY EBOPS CLASSIFICATION AND MAJOR COUNTRIES IN 2021 (cont.)

KRAJ COUNTRY	W tys. PLN In thousand PLN	W tys. EUR In thousand EUR	W tys. dol. USA In thousand USD
O G Ó Ł E M (cd.) T O T A L (cont.)			
Dania Denmark	5236398,3	1146472	1355561
Dominika Dominica	2189,4	479	567
Dominikana Dominican Republic	124495,9	27258	32229
Egipt Egypt	319825,4	70024	82794
Ekwador Ecuador	5073,5	1111	1313
Erytrea Eritrea
Estonia Estonia	734069,6	160719	190031
Eswatini Swaziland
Etiopia Ethiopia	2013,0	441	521
Falklandy Falkland Islands
Filipiny Philippines	88342,2	19342	22869
Finlandia Finland	1562599,9	342120	404515
Francja France	10010739,1	2191781	2591509
Gabon Gabon	191,3	42	50
Ghana Ghana	885,5	194	229
Gibraltar Gibraltar	59821,5	13097	15486
Grecja Greece	1566232,3	342916	405455
Grenlandia Greenland	131,0	29	34
Gruzja Georgia	104846,8	22955	27142
Guernsey Guernsey
Gujana Guyana
Gwatemala Guatemala	1868,8	409	484
Gwinea Guinea	382,3	84	99
Haiti Haiti
Hiszpania Spain	3376549,5	739272	874097
Holandia Netherlands	11545284,6	2527759	2988761
Honduras Honduras	4760,6	1042	1232
Hongkong Hong Kong	806125,4	176495	208684
Indie India	499287,8	109316	129252
Indonezja Indonesia	52643,1	11526	13628
Irak Iraq	25680,0	5622	6648
Iran Islamic Republic of Iran	25075,8	5490	6491
Irlandia Ireland	12720496,6	2785063	3292991
Islandia Iceland	80104,9	17538	20737
Izrael Israel	502009,0	109911	129957
Jamajka Jamaica	345,4	76	89
Japonia Japan	1073788,5	235098	277975
Jersey Jersey	5498,2	1204	1423
Jordania Jordan	14327,9	3137	3709
Kajmany Cayman Islands	4804,5	1052	1244
Kambodża Cambodia	8889,5	1946	2301
Kamerun Cameroon	5811,9	1272	1505
Kanada Canada	600817,0	131545	155535
Katar Qatar	61810,0	13533	16001
Kazachstan Kazakhstan	145516,3	31860	37670
Kenia Kenya	22403,9	4905	5800
Kirgistan Kyrgyzstan	4198,7	919	1087

TABL. 35. USŁUGI NABYTE WEDŁUG KLASYFIKACJI EBOPS Z WYSZCZEGÓLNIENIEM WAŻNIEJSZYCH KRAJÓW
W 2021 R. (cd.)
ACQUIRED SERVICES BY EBOPS CLASSIFICATION AND MAJOR COUNTRIES IN 2021 (cont.)

KRAJ COUNTRY	W tys. PLN In thousand PLN	W tys. EUR In thousand EUR	W tys. dol. USA In thousand USD
O G Ó Ł E M (cd.) T O T A L (cont.)			
Kolumbia Colombia	54834,3	12006	14195
Kongo Congo	496,6	109	129
Korea Południowa South Korea	1245564,5	272708	322443
Korea Północna North Korea	4481,3	981	1160
Kosowo Kosovo	12769,6	2796	3306
Kostaryka Costa Rica	11749,3	2572	3042
Kuba Cuba	16881,9	3696	4370
Kuwejt Kuwait	7299,6	1598	1890
Liban Lebanon	16835,7	3686	4358
Liberia Liberia	111381,6	24386	28834
Libia Libya	8039,7	1760	2081
Liechtenstein Liechtenstein	4348,3	952	1126
Litwa Lithuania	2740024,9	599909	709318
Luksemburg Luxembourg	2562580,9	561059	663383
Łotwa Latvia	641607,9	140476	166095
Macedonia Macedonia	118594,4	25965	30701
Madagaskar Madagascar	1723,0	377	446
Makau Macao	350,0	77	91
Malawi Malawi	109,0	24	28
Malediwy Maldives	50197,3	10990	12995
Malezja Malaysia	65406,8	14320	16932
Mali Mali	165,5	36	43
Malta Malta	1718829,7	376326	444958
Maroko Morocco	20654,1	4522	5347
Mauretania Mauritania
Mauritius Mauritius	110623,5	24220	28637
Meksyk Mexico	174392,5	38182	45145
Mjanma (Birna) Myanmar (Burma)	3581,1	784	927
Moldawia Moldova	115779,0	25349	29972
Mongolia Mongolia	4903,9	1074	1269
Mozambik Mozambique	10879,3	2382	2816
Namibia Namibia	226,3	50	59
Nepal Nepal	164137,4	35937	42491
Niemcy Germany	37417875,6	8192380	9686473
Nigeria Nigeria	7819,0	1712	2024
Nikaragua Nicaragua	345,7	76	90
Norwegia Norway	1699656,7	372128	439995
Nowa Zelandia New Zealand	26532,3	5809	6868
Oman Oman	3317,5	726	859
Pakistan Pakistan	26342,3	5767	6819
Palau Palau
Palestyna Palestine
Panama Panama	26095,4	5713	6755
Paragwaj Paraguay	431,1	94	112
Pd. Georgia i W. Sandwich Pd. S. Georgia and S. Sandw. Isl.
Peru Peru	27593,6	6041	7143

TABLE 35. **USŁUGI NABYTE WEDŁUG KLASYFIKACJI EBOPS Z WYSZCZEGÓLNIENIEM WAŻNIEJSZYCH KRAJÓW W 2021 R. (cd.)**
ACQUIRED SERVICES BY EBOPS CLASSIFICATION AND MAJOR COUNTRIES IN 2021 (cont.)

KRAJ COUNTRY	W tys. PLN In thousand PLN	W tys. EUR In thousand EUR	W tys. dol. USA In thousand USD
O G Ó Ł E M (cd.) T O T A L (cont.)			
Polinezja Francuska French Polynesia	632,2	138	164
Portugalia Portugal	756813,1	165699	195918
Republika Południowej Afryki South Africa	85840,5	18794	22222
Republika Środkowoafrykańska Central African Republic
Republika Zielonego Przylądka Cape Verde	10297,8	2255	2666
Rosja Russia	1454792,8	318517	376606
Rumunia Romania	1669231,6	365466	432119
Rwanda Rwanda	369643,9	80931	95691
Saint Kitts i Nevis Saint Kitts and Nevis
Saint Vincent i Grenadyny Saint Vincent and the Grenadines	2755,4	603	713
Salwador El Salvador	1451,5	318	376
San Marino San Marino	75345,9	16496	19505
Senegal Senegal
Serbia Serbia	303235,1	66391	78499
Seszele Seychelles	9215,6	2018	2386
Sierra Leone Sierra Leone	42998,5	9414	11131
Singapur Singapore	939678,1	205736	243257
Sint Maarten Sint Maarten	227,1	50	59
Słowacja Slovakia	3078073,1	673922	796830
Słowenia Slovenia	493599,2	108070	127779
Sri Lanka Sri Lanka	9883,2	2164	2558
Stany Zjednoczone United States	9732860,1	2130941	2519573
Sudan Sudan	4348,0	952	1126
Surinam Suriname	1568,9	343	406
Syria Syria
Szwajcaria Switzerland	9119203,0	1996585	2360714
Szwecja Sweden	4293788,2	940095	1111545
Tajlandia Thailand	105779,2	23160	27383
Tajwan Taiwan	179343,9	39266	46427
Tanzania Tanzania	45333,0	9925	11735
Togo Togo
Trynidad i Tobago Trinidad and Tobago	38309,9	8388	9917
Tunezja Tunisia	88436,5	19363	22894
Turcja Turkey	991946,2	217180	256788
Turkmenistan Turkmenistan	1035,2	227	268
Ukraina Ukraine	2358277,9	516328	610494
Urugwaj Uruguay	549440,4	120296	142235
Uzbekistan Uzbekistan	14473,9	3169	3747
Wallis i Futuna Wallis and Futuna Islands
Watykan Vatican City State	4603,4	1008	1192
Wenezuela Venezuela	2619,8	574	678
Węgry Hungary	1611170,7	352754	417088
Wielka Brytania United Kingdom	15449700,4	3382603	3999508
Wietnam Vietnam	227778,0	49870	58966
Włochy Italy	5138619,4	1125064	1330249
Wybrzeże Kości Słoniowej Cote d'Ivoire	592,5	130	153

TABL. 35. **USŁUGI NABYTE WEDŁUG KLASYFIKACJI EBOPS Z WYSZCZEGÓLNIENIEM WAŻNIEJSZYCH KRAJÓW W 2021 R. (cd.)**
 ACQUIRED SERVICES BY EBOPS CLASSIFICATION AND MAJOR COUNTRIES IN 2021 (cont.)

KRAJ COUNTRY	W tys. PLN In thousand PLN	W tys. EUR In thousand EUR	W tys. dol. USA In thousand USD
O G Ó Ł E M (dok.) TOTAL (cont.)			
Wyspa Man Isle of Man	1077,3	236	279
Wyspa Św. Heleny, Wyspa Wniebowstąpienia i Tristan da Cunha Saint Helena, Ascension and Tristan da Cunha
Wyspy Cooka Cook Islands
Wyspy Dziewicze-W.B. Virgin Islands (British)	4953,8	1085	1282
Wyspy Marshalla Marshall Islands	86394,1	18915	22365
Wyspy Owcze Faroe Islands	2167,3	475	561
Wyspy Salomona Solomon Islands
Wyspy Turks i Caicos Turks and Caicos Islands
Zimbabwe Zimbabwe	4835,2	1059	1252
Zjednoczone Emiraty Arabskie United Arab Emirates	576086,3	126130	149133
USŁUGI PRODUKCYJNE W ODNIESIENIU DO NAKŁADÓW RZECZOWYCH BĘDĄCYCH WŁASNOŚCIĄ OSÓB TRZECICH (usługi uszlachetniania) MANUFACTURING SERVICES ON PHYSICAL INPUTS OWNED BY OTHERS			
O G Ó Ł E M TOTAL	1590775,5	348289	411809
w tym: of which:			
Niemcy Germany	523197,8	114550	135442
Ukraina Ukraine	369373,4	80872	95621
Włochy Italy	91864,6	20113	23781
Holandia Netherlands	51571,9	11291	13351
Francja France	50289,9	11011	13019
Belgia Belgium
Czechy Czechia	49928,5	10931	12925
Stany Zjednoczone United States	40066,3	8772	10372
Węgry Hungary	36216,4	7929	9375
Serbia Serbia	36088,9	7901	9342
USŁUGI NAPRAW I KONSERWACJI (gdzie indziej niezaliczone) REPAIR AND MAINTENANCE SERVICES (not included elsewhere)			
O G Ó Ł E M TOTAL	4947526,1	1083226	1280780
w tym: of which:			
Niemcy Germany	1413890,8	309561	366018
Szwajcaria Switzerland	494500,7	108267	128013
Włochy Italy	394987,9	86480	102252
Holandia Netherlands	295462,2	64689	76487
Stany Zjednoczone United States	261135,2	57174	67601
Francja France	231511,0	50688	59932
Czechy Czechia	214409,3	46943	55505
Irlandia Ireland
Belgia Belgium	169634,9	37140	43914
Dania Denmark	139145,7	30465	36021

TABL. 35. **USŁUGI NABYTE WEDŁUG KLASYFIKACJI EBOPS Z WYSZCZEGÓLNIENIEM WAŻNIEJSZYCH KRAJÓW W 2021 R. (cd.)**
ACQUIRED SERVICES BY EBOPS CLASSIFICATION AND MAJOR COUNTRIES IN 2021 (cont.)

KRAJ COUNTRY	W tys. PLN In thousand PLN	W tys. EUR In thousand EUR	W tys. dol. USA In thousand USD
TRANSPORT MORSKI SEA TRANSPORT			
OGÓŁEM TOTAL	14084943,0	3083799	3646210
w tym: of which:			
Chiny China	2517732,8	551240	651773
Niemcy Germany	1762818,0	385957	456346
Dania Denmark	1466133,9	321000	379542
Szwajcaria Switzerland	1297414,5	284060	335865
Wielka Brytania United Kingdom	873593,0	191267	226150
Cypr Cyprus	580283,9	127049	150220
Singapur Singapore	489278,1	107124	126661
Holandia Netherlands	447866,3	98057	115940
Francja France	414009,3	90644	107176
Grecja Greece	375423,5	82196	97187
TRANSPORT LOTNICZY AIR TRANSPORT			
OGÓŁEM TOTAL	5180512,5	1134237	1341094
w tym: of which:			
Niemcy Germany	1044939,4	228782	270506
Stany Zjednoczone United States	416882,0	91273	107919
Belgia Belgium	380188,1	83239	98420
Chiny China	274196,6	60033	70982
Wielka Brytania United Kingdom	234025,0	51238	60583
Irlandia Ireland	171755,7	37605	44463
Zjednoczone Emiraty Arabskie United Arab Emirates	158735,8	34754	41092
Włochy Italy	155373,4	34018	40222
Szwajcaria Switzerland	112134,1	24551	29028
Francja France	111815,0	24481	28946
TRANSPORT KOLEJOWY RAIL TRANSPORT			
OGÓŁEM TOTAL	1906626,9	417442	493574
w tym: of which:			
Chiny China	313186,4	68570	81075
Białoruś Belarus	266629,6	58377	69023
Niemcy Germany	218344,4	47805	56523
Rosja Russia	206637,1	45242	53493
Słowacja Slovakia	195465,4	42796	50601
Czechy Czechia	161236,0	35301	41740
Kazachstan Kazakhstan	103241,8	22604	26726
Rwanda Rwanda
Ukraina Ukraine	78703,2	17232	20374
Litwa Lithuania	69332,9	15180	17948

TABL. 35. USŁUGI NABYTE WEDŁUG KLASYFIKACJI EBOPS Z WYSZCZEGÓLNIENIEM WAŻNIEJSZYCH KRAJÓW
W 2021 R. (cd.)

ACQUIRED SERVICES BY EBOPS CLASSIFICATION AND MAJOR COUNTRIES IN 2021 (cont.)

KRAJ COUNTRY	W tys. PLN In thousand PLN	W tys. EUR In thousand EUR	W tys. dol. USA In thousand USD
TRANSPORT SAMOCHODOWY ROAD TRANSPORT			
OGÓŁEM TOTAL	16607760,7	3636152	4299299
w tym: of which:			
Niemcy Germany	4120631,5	902183	1066720
Litwa Lithuania	1089584,6	238557	282064
Stany Zjednoczone United States
Holandia Netherlands	1014303,2	222075	262576
Austria Austria	919427,5	201302	238015
Dania Denmark	868700,5	190196	224883
Włochy Italy	638437,2	139781	165274
Czechy Czechia	620746,3	135908	160694
Rumunia Romania	556639,9	121872	144099
Francja France	544287,9	119168	140901
TRANSPORT WODNY ŚRÓDLĄDOWY INLAND WATERWAY TRANSPORT			
OGÓŁEM TOTAL	428806,2	93884	111006
w tym: of which:			
Chiny China	148235,0	32455	38374
Niemcy Germany	97234,3	21289	25171
Francja France
Szwajcaria Switzerland
Singapur Singapore	19201,6	4204	4971
Dania Denmark	14661,1	3210	3795
Serbia Serbia
Wielka Brytania United Kingdom	8964,4	1963	2321
Włochy Italy	7009,0	1535	1814
Stany Zjednoczone United States	6175,8	1352	1599
TRANSPORT RUROCIĄGIEM I PRZESYŁ ENERGII ELEKTRYCZNEJ PIPELINE TRANSPORT AND ELECTRICITY TRANSMISSION			
OGÓŁEM TOTAL	450969,3	98737	116744
POZOSTAŁE USŁUGI WSPOMAGAJĄCE I UZUPEŁNIAJĄCE TRANSPORT OTHER SERVICES SUPPORTING AND AUXILIARY TRANSPORT			
OGÓŁEM TOTAL	9093856,0	1991036	2354153
w tym: of which:			
Chiny China	1704254,8	373135	441185
Niemcy Germany	1651170,2	361512	427443
Szwajcaria Switzerland	744967,9	163105	192852
Dania Denmark	479387,2	104958	124100
Wielka Brytania United Kingdom	431313,2	94433	111655
Francja France	421762,7	92342	109183
Hongkong Hong Kong	321250,0	70335	83163
Korea Południowa South Korea
Belgia Belgium	271799,4	59509	70361
Holandia Netherlands	255569,9	55955	66160

TABL. 35. **USŁUGI NABYTE WEDŁUG KLASYFIKACJI EBOPS Z WYSZCZEGÓLNIENIEM WAŻNIEJSZYCH KRAJÓW W 2021 R. (cd.)**
 ACQUIRED SERVICES BY EBOPS CLASSIFICATION AND MAJOR COUNTRIES IN 2021 (cont.)

K R A J C O U N T R Y	W tys. PLN In thousand PLN	W tys. EUR In thousand EUR	W tys. dol. USA In thousand USD
USŁUGI POCZTOWE I KURIERSKIE POSTAL AND COURIER SERVICES			
OGÓŁEM TOTAL	2131630,7	466706	551821
w tym: of which:			
Holandia Netherlands
Niemcy Germany	545975,6	119538	141338
Czechy Czechia	93152,1	20395	24115
Rumunia Romania	61412,6	13446	15898
Wielka Brytania United Kingdom	58153,8	12732	15054
Słowacja Slovakia	57123,6	12507	14788
Węgry Hungary	53656,8	11748	13890
Francja France	49227,6	10778	12744
Włochy Italy	38981,2	8535	10091
Bulgaria Bulgaria	37531,8	8217	9716
PODRÓŻE TRAVEL			
OGÓŁEM TOTAL	22223679,6	4865718	5753108
w tym: of which:			
Niemcy Germany	6492454,1	1421477	1680720
Czechy Czechia	2504525,0	548348	648354
Słowacja Slovakia	1417683,6	310392	367000
Wielka Brytania United Kingdom	1187493,3	259993	307410
Włochy Italy	975424,7	213562	252511
Chorwacja Croatia	972943,0	213019	251869
Grecja Greece	939785,2	205759	243285
Hiszpania Spain	658279,8	144126	170411
Francja France	658128,5	144093	170372
Holandia Netherlands	617636,0	135227	159889
USŁUGI BUDOWLANE CONSTRUCTION SERVICES			
OGÓŁEM TOTAL	3257022,9	713102	843155
w tym: of which:			
Wielka Brytania United Kingdom
Niemcy Germany	483632,0	105888	125199
Korea Południowa South Korea
Czechy Czechia	244299,2	53488	63242
Chiny China
Ukraina Ukraine	203379,6	44529	52649
Litwa Lithuania	194582,6	42602	50372
Dania Denmark
Francja France	140210,1	30698	36297
Słowacja Slovakia	102305,0	22399	26484

TABL. 35. USŁUGI NABYTE WEDŁUG KLASYFIKACJI EBOPS Z WYSZCZEGÓLNIENIEM WAŻNIEJSZYCH KRAJÓW W 2021 R. (cd.)

ACQUIRED SERVICES BY EBOPS CLASSIFICATION AND MAJOR COUNTRIES IN 2021 (cont.)

KRAJ COUNTRY	W tys. PLN In thousand PLN	W tys. EUR In thousand EUR	W tys. dol. USA In thousand USD
USŁUGI UBEZPIECZENIOWE I EMERYTALNO-RENTOWE INSURANCE AND PENSION SERVICES			
OGÓŁEM TOTAL	4774006,0	1045235	1235861
w tym: of which:			
Niemcy Germany	588938,4	128944	152460
Austria Austria	558518,4	122284	144585
Stany Zjednoczone United States	493478,2	108044	127748
Wielka Brytania United Kingdom	438220,3	95945	113443
Urugwaj Uruguay
Irlandia Ireland	396282,0	86763	102587
Francja France	291263,0	63770	75400
Szwajcaria Switzerland	257784,7	56440	66733
Czechy Czechia	241320,8	52835	62471
Luksemburg Luxembourg	142822,3	31270	36973
USŁUGI FINANSOWE FINANCIAL SERVICES			
OGÓŁEM TOTAL	4532044,7	992259	1173223
w tym: of which:			
Wielka Brytania United Kingdom	1075703,5	235518	278470
Belgia Belgium	658920,4	144266	170577
Niemcy Germany	580862,9	127176	150370
Francja France	221303,2	48453	57289
Luksemburg Luxembourg	199059,8	43583	51531
Holandia Netherlands	187838,8	41126	48626
Stany Zjednoczone United States	182252,3	39903	47180
Austria Austria	176360,5	38613	45655
Czechy Czechia	166340,9	36419	43061
Szwajcaria Switzerland	124547,8	27269	32242
OPŁATY Z TYTUŁU UŻYTKOWANIA WŁASNOŚCI INTELKTUALNEJ CHARGES FOR THE USE OF INTELLECTUAL PROPERTY			
OGÓŁEM TOTAL	15992312,0	3501404	4139976
w tym: of which:			
Szwajcaria Switzerland	2179886,1	477271	564313
Wielka Brytania United Kingdom	2097094,9	459144	542881
Stany Zjednoczone United States	1626201,4	356045	420979
Niemcy Germany	1569859,8	343710	406394
Irlandia Ireland	1528926,8	334748	395798
Francja France	1260774,0	276038	326380
Holandia Netherlands	1227185,0	268683	317685
Japonia Japan	527198,7	115426	136477
Luksemburg Luxembourg	518793,9	113586	134302
Malta Malta	470406,0	102992	121775

TABL. 35. USŁUGI NABYTE WEDŁUG KLASYFIKACJI EBOPS Z WYSZCZEGÓLNIENIEM WAŻNIEJSZYCH KRAJÓW W 2021 R. (cd.)

ACQUIRED SERVICES BY EBOPS CLASSIFICATION AND MAJOR COUNTRIES IN 2021 (cont.)

KRAJ COUNTRY	W tys. PLN In thousand PLN	W tys. EUR In thousand EUR	W tys. dol. USA In thousand USD
USŁUGI TELEKOMUNIKACYJNE, INFORMATYCZNE I INFORMACYJNE TELECOMMUNICATION, COMPUTER AND INFORMATION SERVICES			
OGÓŁEM TOTAL	26910378,2	5891837	6966367
w tym: of which:			
Niemcy Germany	4938347,3	1081216	1278404
Irlandia Ireland	3288340,6	719959	851262
Wielka Brytania United Kingdom	2767718,7	605972	716487
Holandia Netherlands	2649915,0	580180	685991
Stany Zjednoczone United States	2339353,2	512185	605595
Francja France	1573658,8	344541	407378
Szwecja Sweden	1192770,4	261149	308776
Szwajcaria Switzerland	969413,8	212246	250955
Belgia Belgium	628987,3	137712	162828
Austria Austria	617847,3	135273	159944
USŁUGI BADAWCZO-ROZWOJOWE RESEARCH AND DEVELOPMENT SERVICES			
OGÓŁEM TOTAL	1436385,8	314487	371841
w tym: of which:			
Francja France	351998,9	77068	91123
Niemcy Germany	264294,4	57865	68419
Wielka Brytania United Kingdom	114366,1	25040	29606
Włochy Italy	88963,6	19478	23030
Szwajcaria Switzerland	88520,4	19381	22916
Holandia Netherlands	82456,0	18053	21346
Hiszpania Spain	63729,5	13953	16498
Stany Zjednoczone United States	42992,4	9413	11130
Portugalia Portugal	29492,9	6457	7635
Czechy Czechia	24914,2	5455	6450
USŁUGI PRAWNE, KSIĘGOWE, DORADZTWO W ZAKRESIE ZARZĄDZANIA I PUBLIC RELATIONS LEGAL, ACCOUNTING, MANAGEMENT CONSULTING AND PUBLIC RELATIONS SERVICES			
OGÓŁEM TOTAL	20638036,6	4518552	5342628
w tym: of which:			
Niemcy Germany	3933894,5	861298	1018379
Wielka Brytania United Kingdom	2470759,6	540955	639613
Francja France	2070958,9	453422	536115
Holandia Netherlands	1833101,5	401345	474540
Stany Zjednoczone United States	1371749,1	300335	355109
Szwajcaria Switzerland	1072424,1	234800	277622
Belgia Belgium	809577,3	177251	209578
Austria Austria	687147,9	150446	177884
Czechy Czechia	663096,7	145180	171658
Hiszpania Spain	563140,3	123296	145782

TABL. 35. USŁUGI NABYTE WEDŁUG KLASYFIKACJI EBOPS Z WYSZCZEGÓLNIENIEM WAŻNIEJSZYCH KRAJÓW
W 2021 R. (cd.)

ACQUIRED SERVICES BY EBOPS CLASSIFICATION AND MAJOR COUNTRIES IN 2021 (cont.)

KRAJ COUNTRY	W tys. PLN In thousand PLN	W tys. EUR In thousand EUR	W tys. dol. USA In thousand USD
REKLAMA, BADANIE RYNKU I SONDAŻE OPINII PUBLICZNEJ ADVERTISING, MARKET RESEARCH AND PUBLIC OPINION POLLING SERVICES			
OGÓŁEM TOTAL	9867748,5	2160474	2554492
w tym: of which:			
Irlandia Ireland	5034733,8	1102319	1303356
Niemcy Germany	653720,9	143128	169231
Wielka Brytania United Kingdom	560322,4	122679	145052
Czechy Czechia	353252,3	77342	91447
Szwajcaria Switzerland	328999,8	72032	85169
Stany Zjednoczone United States	284331,7	62252	73606
Francja France	280735,7	61465	72675
Holandia Netherlands	200185,1	43829	51822
Szwecja Sweden	170038,1	37229	44018
Litwa Lithuania	136485,6	29883	35332
USŁUGI ARCHITEKTONICZNE, INŻYNIERYJNE, NAUKOWE I POZOSTAŁE USŁUGI TECHNICZNE ARCHITECTURAL, ENGINEERING, SCIENTIFIC AND OTHER TECHNICAL SERVICES			
OGÓŁEM TOTAL	4812449,3	1053652	1245813
w tym: of which:			
Niemcy Germany	1784868,0	390784	462054
Wielka Brytania United Kingdom	344983,5	75532	89307
Szwajcaria Switzerland	303069,0	66355	78456
Włochy Italy	291272,8	63772	75403
Francja France	262316,9	57432	67907
Szwecja Sweden	203611,3	44579	52709
Czechy Czechia	177830,8	38935	46036
Stany Zjednoczone United States	157293,0	34438	40719
Holandia Netherlands	130046,4	28473	33665
Hiszpania Spain	126539,7	27705	32758
UTYLIZACJA ODPADÓW I USUWANIE ZANIECZYSZCZEŃ, USŁUGI ROLNICZE I WYDOBYWCZE WASTE TREATMENT AND DE-POLLUTION, AGRICULTURAL AND MINING SERVICES			
OGÓŁEM TOTAL	337327,9	73856	87325
w tym: of which:			
Niemcy Germany	93642,9	20502	24242
Austria Austria
Czechy Czechia	38520,4	8434	9972
Holandia Netherlands	21346,8	4674	5526
Szwecja Sweden	16656,9	3647	4312
Wielka Brytania United Kingdom	15632,3	3423	4047
Węgry Hungary	11476,6	2513	2971
Słowacja Slovakia	9757,4	2136	2526
Francja France	9573,5	2096	2478
Stany Zjednoczone United States	7193,6	1575	1862

TABL. 35. USŁUGI NABYTE WEDŁUG KLASYFIKACJI EBOPS Z WYSZCZEGÓLNIENIEM WAŻNIEJSZYCH KRAJÓW W 2021 R. (cd.)

ACQUIRED SERVICES BY EBOPS CLASSIFICATION AND MAJOR COUNTRIES IN 2021 (cont.)

KRAJ COUNTRY	W tys. PLN In thousand PLN	W tys. EUR In thousand EUR	W tys. dol. USA In thousand USD
USŁUGI LEASINGU OPERACYJNEGO I WYNAJMU URZĄDZEŃ BEZ OBSŁUGI OPERATING LEASING SERVICES AND RENTING EQUIPMENT WITHOUT AN OPERATOR			
OGÓŁEM TOTAL	4478168,0	980463	1159276
w tym: of which:			
Niemcy Germany	1055100,4	231007	273137
Irlandia Ireland	750037,0	164215	194164
Malta Malta
Holandia Netherlands	338192,7	74045	87549
Wielka Brytania United Kingdom	235725,6	51610	61023
Czechy Czechia	225973,7	49475	58498
Austria Austria	187345,8	41018	48499
Luksemburg Luxembourg	155926,7	34139	40365
Dania Denmark	128909,0	28224	33371
Francja France	122027,3	26717	31590
USŁUGI ZWIĄZANE Z HANDLEM TRADE-RELATED SERVICES			
OGÓŁEM TOTAL	6561187,4	1436526	1698513
w tym: of which:			
Niemcy Germany	1674735,1	366671	433543
Holandia Netherlands	448169,5	98124	116019
Francja France	396848,7	86887	102733
Wielka Brytania United Kingdom	395993,9	86700	102512
Luksemburg Luxembourg	377076,0	82558	97615
Włochy Italy	317922,2	69607	82301
Cypr Cyprus	232469,8	50898	60180
Czechy Czechia	231607,1	50709	59957
Dania Denmark	198665,5	43496	51429
Hiszpania Spain	166478,4	36449	43097
POZOSTAŁE USŁUGI GOSPODARCZE (gdzie indziej niezaliczone) OTHER BUSINESS SERVICES (not included elsewhere)			
OGÓŁEM TOTAL	6294687,0	1378177	1629524
w tym: of which:			
Niemcy Germany	1321940,0	289429	342214
Wielka Brytania United Kingdom	596680,9	130639	154465
Holandia Netherlands	444933,6	97415	115181
Stany Zjednoczone United States	345959,2	75745	89559
Chiny China
Francja France	321625,9	70418	83260
Ukraina Ukraine	317773,1	69574	82263
Włochy Italy	247568,9	54203	64089
Szwajcaria Switzerland	246453,9	53959	63800
Czechy Czechia	217121,0	47537	56207

TABL. 35. USŁUGI NABYTE WEDŁUG KLASYFIKACJI EBOPS Z WYSZCZEGÓLNIENIEM WAŻNIEJSZYCH KRAJÓW
W 2021 R. (dok.)

ACQUIRED SERVICES BY EBOPS CLASSIFICATION AND MAJOR COUNTRIES IN 2021 (cont.)

KRAJ COUNTRY	W tys. PLN In thousand PLN	W tys. EUR In thousand EUR	W tys. dol. USA In thousand USD
USŁUGI KULTURALNE, REKREACYJNE I ŚWIADCZONE DLA LUDNOŚCI PERSONAL, CULTURAL AND RECREATIONAL SERVICES			
OGÓŁEM TOTAL	2529578,9	553833	654839
w tym: of which:			
Niemcy Germany	568403,4	124448	147144
Wielka Brytania United Kingdom	357952,4	78371	92664
Stany Zjednoczone United States	218959,4	47940	56683
Francja France	160737,7	35192	41611
Malta Malta	148228,7	32454	38372
Bulgaria Bulgaria	88360,0	19346	22874
Holandia Netherlands	86706,8	18984	22446
Ukraina Ukraine	81170,5	17772	21013
Hiszpania Spain	77370,9	16940	20029
Rosja Russia	73945,2	16190	19142
USŁUGI RZĄDOWE (gdzie indziej niezaliczone) GOVERNMENT SERVICES (not included elsewhere)			
OGÓŁEM TOTAL	518367,9	113493	134191

TABL. 36. SALDO USŁUG DOSTARCZONYCH I NABYTYCH WEDŁUG KLASYFIKACJI EBOPS W 2021 R.
(ceny bieżące)
 BALANCE OF PROVIDED AND ACQUIRED SERVICES BY EBOPS CLASSIFICATION IN 2021
 (current prices)

WYSZCZEGÓLNIENIE SPECIFICATION	W tys. PLN In thousand PLN	W tys. EUR In thousand EUR	W tys. dol. USA In thousand USD
O G Ó Ł E M TOTAL	122318992,3	26780880	31665068
Usługi produkcyjne w odniesieniu do nakładów rzeczowych będących własnością osób trzecich (usługi uszlachetniania) Manufacturing services on physical inputs owned by others	18630494,1	4079015	4822929
Usługi napraw i konserwacji (gdzie indziej niezaliczone) Repair and maintenance services (not included elsewhere)	4421943,0	968153	1144721
Transport morski Sea transport	-10294890,9	-2253994	-2665068
Transport lotniczy Air transport	2686905,6	588279	695567
Transport kolejowy Rail transport	-584262,8	-127920	-151250
Transport samochodowy Road transport	35142840,0	7694277	9097527
Transport wodny śródlądowy Inland waterway transport	-271308,4	-59401	-70234
Transport rurociągami i przesył energii elektrycznej Pipeline transport and electricity transmission	691660,8	151434	179052
Pozostałe usługi wspomagające i uzupełniające transport Other services supporting and auxiliary transport	15149568,2	3316891	3921812
Usługi pocztowe i kurierskie Postal and courier services	-13101,1	-2869	-3391
Podróże Travel	12939660,1	2833047	3349727
Usługi budowlane Construction services	6514501,7	1426304	1686428
Usługi ubezpieczeniowe i emerytalno-rentowe Insurance and pension services	-2410057,4	-527665	-623899

TABL. 36. SALDO USŁUG DOSTARCZONYCH I NABYTYCH WEDŁUG KLASYFIKACJI EBOPS W 2021 R. (ceny bieżące) (dok.)
BALANCE OF PROVIDED AND ACQUIRED SERVICES BY EBOPS CLASSIFICATION IN 2021 (current prices) (cont.)

WYSZCZEGÓLNIENIE SPECIFICATION	W tys. PLN In thousand PLN	W tys. EUR In thousand EUR	W tys. dol. USA In thousand USD
Usługi finansowe Financial services	112243,5	24575	29057
Oplaty z tytułu użytkowania własności intelektualnej Charges for the use of intellectual property	-10356164,4	-2267409	-2680930
Usługi telekomunikacyjne, informatyczne i informacyjne Telecommunication, computer and information services	17873838,2	3913351	4627052
Usługi badawczo-rozwojowe Research and development services	7355389,7	1610410	1904111
Usługi prawne, księgowo, doradztwo w zakresie zarządzania i public relations Legal, accounting, management consulting and public relations services	12449027,9	2725627	3222715
Reklama, badanie rynku i sondaże opinii publicznej Advertising, market research and public opinion polling services	1196164,0	261892	309655
Usługi architektoniczne, inżynierskie, naukowe i pozostałe usługi techniczne Architectural, engineering, scientific and other technical services	5515801,5	1207646	1427891
Utylizacja odpadów i usuwanie zanieczyszczeń, usługi rolnicze i wydobywcze Waste treatment and de-pollution, agricultural and mining services	437551,8	95798	113270
Usługi leasingu operacyjnego i wynajmu urządzeń bez obsługi Operating leasing services and renting equipment without an operator	-2798372,4	-612684	-724423
Usługi związane z handlem Trade-related services	-1151357,3	-252082	-298055
Pozostałe usługi gospodarcze (gdzie indziej niezaliczone) Other business services (not included elsewhere)	6773952,1	1483109	1753592
Usługi kulturalne, rekreacyjne i świadczone dla ludności Personal, cultural and recreational services	1498408,2	328066	387898
Usługi rządowe (gdzie indziej niezaliczone) Government services (not included elsewhere)	808556,6	177028	209314

TABL. 37. **STRUKTURA USŁUG DOSTARCZONYCH I NABYTYCH WEDŁUG KLASYFIKACJI EBOPS W 2021 R.**
 STRUCTURE OF PROVIDED AND ACQUIRED SERVICES BY EBOPS CLASSIFICATION IN 2021

WYSZCZEGÓLNIENIE SPECIFICATION	Usługi Services	
	dostarczone provided	nabyte acquired
OGÓŁEM TOTAL	100,0	100,0
Usługi produkcyjne w odniesieniu do nakładów rzeczowych będących własnością osób trzecich (usługi uszlachetniania) Manufacturing services on physical inputs owned by others	6,4	0,8
Usługi napraw i konserwacji (gdzie indziej niezaliczone) Repair and maintenance services (not included elsewhere)	3,0	2,6
Transport Transport	29,4	26,0
Podróże Travel	11,2	11,6
Usługi budowlane Construction services	3,1	1,7
Usługi ubezpieczeniowe i emerytalno-rentowe Insurance and pension services	0,8	2,5
Usługi finansowe Financial services	1,5	2,4
Oplaty z tytułu użytkowania własności intelektualnej Charges for the use of intellectual property	1,8	8,3
Usługi telekomunikacyjne, informatyczne i informacyjne Telecommunication, computer and information services	14,3	14,0
Pozostałe usługi gospodarcze Other business services	26,8	28,5
w tym: of which:		
usługi prawne, księgowość, doradztwo w zakresie zarządzania i public relations legal, accounting, management consulting and public relations services	39,3	38,0
reklama, badanie rynku i sondaże opinii publicznej advertising, market research and opinion polling services	13,1	18,1
usługi architektoniczne, inżynierskie, naukowe i pozostałe usługi techniczne architectural, engineering, scientific and other technical services	12,3	8,8
Usługi kulturalne, rekreacyjne i świadczone dla ludności Personal, cultural and recreational services	1,3	1,3
Usługi rządowe (gdzie indziej niezaliczone) Government services (not included elsewhere)	0,4	0,3

TABL. 38. WYMIANA USŁUG Z KRAJAMI UE WEDŁUG KRAJÓW W 2021 R. (dok.)
 TRADE IN SERVICES WITH EU COUNTRIES BY COUNTRIES IN 2021 (cont.)

KRAJ COUNTRY	Usługi Services						Struktura usług Structure of services	
	dostarczone provided	nabyte acquired	saldo balance	dostar- czone provided	nabyte acquired	saldo balance	dostar- czonych provided	nabytych acquired
	w tys. PLN in thousand PLN			w tys. EUR in thousand EUR				
Irlandia Ireland	10608422,3	12720496,6	-2112074,3	2322639	2785063	-462424	5,3	9,8
Litwa Lithuania	4025037,1	2740024,9	1285012,2	881253	599909	281344	2,0	2,1
Luksemburg Luxembourg	9202597,2	2562580,9	6640016,3	2014844	561059	1453785	4,6	2,0
Łotwa Latvia	795853,4	641607,9	154245,5	174246	140476	33770	0,4	0,5
Malta Malta	790297,1	1718829,7	-928532,6	173030	376326	-203296	0,4	1,3
Niemcy Germany	71289359,3	37417875,6	33871483,7	15608302	8192380	7415922	35,9	28,7
Portugalia Portugal	609244,6	756813,1	-147568,5	133390	165699	-32309	0,3	0,6
Rumunia Romania	1902991,0	1669231,6	233759,4	416646	365466	51180	1,0	1,3
Słowacja Slovakia	3364368,2	3078073,1	286295,1	736605	673922	62683	1,7	2,4
Słowenia Slovenia	433021,0	493599,2	-60578,2	94807	108070	-13263	0,2	0,4
Szwecja Sweden	11079867,1	4293788,2	6786078,9	2425859	940095	1485764	5,6	3,3
Węgry Hungary	2160404,0	1611170,7	549233,3	473005	352754	120251	1,1	1,2
Włochy Italy	6653982,2	5138619,4	1515362,8	1456842	1125064	331778	3,3	3,9

TABL. 39. WYMIANA USŁUG Z KRAJAMI UE WEDŁUG KLASYFIKACJI EBOPS W 2021 R. (ceny bieżące)
 TRADE IN SERVICES WITH EU COUNTRIES BY EBOPS CLASSIFICATION IN 2021 (current prices)

Lp.	WYSZCZEGÓLNIENIE	Usługi Services			
		dostarczone provided	nabyte acquired	saldo balance	dostarczone provided
		w tys. PLN	in thousand PLN		w tys.
1	OGÓŁEM	198790392,1	130252409,0	68851884,0	43523754
2	Usługi produkcyjne w odniesieniu do nakładów rzeczowych będących własnością osób trzecich (usługi uszlachetniania)	12152547,9	1002141,8	11150406,1	2660715
3	Usługi napraw i konserwacji (gdzie indziej niezaliczone)	6710530,8	3754110,2	2956420,6	1469223
4	Transport	75967018,9	30015158,5	45951860,4	16632443
5	Podróże	18328589,9	18168859,4	197470,5	4012915
6	Usługi budowlane	8259062,7	1778403,4	6480659,3	1808263
7	Usługi ubezpieczeniowe i emerytalno-rentowe	1744879,8	.	.	382029
8	Usługi finansowe	2757733,5	2655861,6	101871,9	603786
9	Oplaty z tytułu użytkowania własności intelektualnej	1869926,5	8642372,7	-6772446,2	409407
10	Usługi telekomunikacyjne, informatyczne i informacyjne	20755614,4	18783893,5	1971720,9	4544295
11	Pozostałe usługi gospodarcze	47210763,9	40925352,8	6285411,1	10336464
	w tym:				
12	usługi prawne, księgowość, doradztwo w zakresie zarządzania i public relations	17417534,4	14679982,4	2737552,0	3813446
13	reklama, badanie rynku i sondaże opinii publicznej	6765080,4	8084119,2	-1319038,8	1481167
14	usługi architektoniczne, inżynierskie, naukowe i pozostałe usługi techniczne	6245213,4	3513831,5	2731381,9	1367345
15	Usługi kulturalne, rekreacyjne i świadczone dla ludności	3031072,7	1590004,6	1717229,0	663632
16	Usługi rządowe (gdzie indziej niezaliczone)	2651,2	.	.	580

		Struktura usług Structure of services		SPECIFICATION	No.
nabyte acquired	saldo balance	dostar- czonych provided	nabytych acquired		
EUR in thousand EUR					
28517846	15074634	100,0	100,0	TOTAL	1
219412	2441303	6,1	0,8	Manufacturing services on physical inputs owned by others	2
821936	647287	3,4	2,9	Repair and maintenance services (not included elsewhere)	3
6571607	10060836	38,2	23,1	Transport	4
3977944	43234	9,2	13,9	Travel	5
389369	1418894	4,2	1,4	Construction services	6
.	.	0,9	.	Insurance and pension services	7
581482	22304	1,4	2,0	Financial services	8
1892187	-1482780	0,9	6,6	Charges for the use of intellectual property	9
4112601	431694	10,4	14,4	Telecommunication, computer and information services	10
8960317	1376147	23,7	31,5	Other business services	11
				of which:	
3214079	599367	36,9	35,9	legal, accounting, management consulting and public relations services	12
1769961	-288794	14,3	19,8	advertising, market research and public opinion polling services	13
769329	598016	13,2	8,6	architectural, engineering, scientific and other technical services	14
348120	375975	1,5	1,2	Personal, cultural and recreational services	15
.	.	0,0	.	Government services (not included elsewhere)	16

TABL. 40. WYMIANA USŁUG Z KRAJAMI OECD WEDŁUG KRAJÓW W 2021 R. (ceny bieżące)
 TRADE IN SERVICES WITH OECD COUNTRIES BY COUNTRIES IN 2021 (current prices)

Lp.	K R A J	Usługi Services				
		dostarczone provided	nabyte acquired	saldo balance	dostarczone provided	nabyte acquired
		w tys. PLN	in thousand PLN		w tys. EUR	in thou
1	O G Ó Ł E M	278245637,5	163580094,1	114665543,4	60919919	35814707
2	Australia	614332,9	354646,1	259751,2	134504	77647
3	Austria	6237133,0	4870488,1	1370439,1	1365576	1066359
4	Belgia	6277497,6	4589589,8	1694866,6	1374414	1004858
5	Chile	87609,5	27523,3	60100,5	19181	6026
6	Czechy	8172154,5	7488165,5	702707,9	1789236	1639481
7	Dania	8404475,2	5236398,3	3169700,9	1840101	1146472
8	Estonia	843724,5	734069,6	109702,2	184728	160719
9	Finlandia	4634398,8	1562599,9	3071858,2	1014669	342120
10	Francja	11997719,3	10010739,1	2171302,4	2626816	2191781
11	Grecja	257823,3	1566232,3	-1307537,4	56449	342916
12	Hiszpania	3481934,9	3376549,5	107856,5	762345	739272
13	Holandia	22696327,7	11545284,6	11161949,0	4969201	2527759
14	Irlandia	10608422,3	12720496,6	-2111951,1	2322639	2785063
15	Islandia	74699,5	80104,9	-5404,2	16355	17538
16	Izrael	631833,8	502009,0	130747,0	138336	109911
17	Japonia	678405,7	1073788,5	-394985,2	148532	235098
18	Kanada	1835327,6	600817,0	1234607,7	401832	131545
19	Kolumbia	54834,3	.	.	12006
20	Korea Południowa	1354300,5	1245564,5	108736,0	296515	272708
21	Kostaryka	11749,3	.	.	2572
22	Litwa	4025037,1	2740024,9	1286558,4	881253	599909
23	Luksemburg	9202597,2	2562580,9	6641821,3	2014844	561059
24	Łotwa	795853,4	641607,9	155708,6	174246	140476
25	Meksyk	227237,3	174392,5	53295,5	49752	38182
26	Niemcy	71289359,3	37417875,6	33903378,6	15608302	8192380
27	Norwegia	2860446,8	1699656,7	1164260,8	626275	372128
28	Nowa Zelandia	74628,1	26532,3	48310,5	16339	5809
29	Portugalia	609244,6	756813,1	-147015,6	133390	165699
30	Słowacja	3364368,2	3078073,1	286490,3	736605	673922
31	Słowenia	433021,0	493599,2	-60534,8	94807	108070
32	Stany Zjednoczone	25888368,8	9732860,1	16190897,7	5668076	2130941
33	Szwajcaria	25384983,7	9119203,0	16268025,6	5557863	1996585
34	Szwecja	11079867,1	4293788,2	6786805,0	2425859	940095
35	Turcja	649957,2	991946,2	-335305,3	142304	217180
36	Węgry	2160404,0	1611170,7	549363,6	473005	352754
37	Wielka Brytania	24610707,5	15449700,4	9166228,3	5388341	3382603
38	Włochy	6653982,2	5138619,4	1522757,9	1456842	1125064

				Struktura usług Structure of services		COUNTRY	No.
saldo balance	dostarczone provided	nabyte acquired	saldo balance	dostar- czonych provided	nabytych acquired		
sand EUR	w tys. dol. USA	in thousand USD					
25105212	72030246	42346448	29769442	100,0	100,0	TOTAL	1
56871	159034	91808	67243	0,2	0,2	Australia	2
300048	1614624	1260837	354770	2,2	3,0	Austria	3
371079	1625074	1188120	438755	2,3	2,8	Belgium	4
13159	22680	7125	15558	0,0	0,0	Chile	5
153853	2115549	1938483	181912	3,0	4,6	Czechia	6
693984	2175691	1355561	820550	3,0	3,2	Denmark	7
24019	218417	190031	28399	0,3	0,4	Estonia	8
672562	1199720	404515	795220	1,7	1,0	Finland	9
475391	3105884	2591509	562091	4,3	6,1	France	10
-286277	66743	405455	-338486	0,1	1,0	Greece	11
23614	901378	874097	27921	1,3	2,1	Spain	12
2443830	5875463	2988761	2889526	8,2	7,1	Netherlands	13
-462397	2746233	3292991	-546726	3,8	7,8	Ireland	14
-1183	19338	20737	-1399	0,0	0,0	Iceland	15
28626	163565	129957	33846	0,2	0,2	Israel	16
-86479	175621	277975	-102251	0,2	0,7	Japan	17
270308	475117	155535	319607	0,7	0,4	Canada	18
.	.	14195	.	.	0,0	Colombia	19
23807	350592	322443	28149	0,5	0,8	South Korea	20
.	.	3042	.	.	0,0	Costa Rica	21
281683	1041973	709318	333055	1,4	1,7	Lithuania	22
1454180	2382303	663383	1719387	3,3	1,6	Luxembourg	23
34091	206025	166095	40309	0,3	0,4	Latvia	24
11669	58826	45145	13797	0,1	0,1	Mexico	25
7422905	18454881	9686473	8776665	25,6	22,9	Germany	26
254907	740492	439995	301396	1,0	1,0	Norway	27
10577	19319	6868	12507	0,0	0,0	New Zealand	28
-32188	157717	195918	-38058	0,2	0,5	Portugal	29
62725	870944	796830	74164	1,2	1,9	Slovakia	30
-13254	112097	127779	-15670	0,2	0,3	Slovenia	31
3544883	6701796	2519573	4191385	9,3	5,9	United States	32
3561770	6571484	2360714	4211351	9,1	5,6	Switzerland	33
1485923	2868277	1111545	1756920	4,0	2,6	Sweden	34
-73413	168256	256788	-86801	0,2	0,6	Turkey	35
120280	559270	417088	142216	0,8	1,0	Hungary	36
2006881	6371044	3999508	2372888	8,9	9,4	United Kingdom	37
333398	1722535	1330249	394201	2,4	3,1	Italy	38

TABL. 41. WYMIANA USŁUG Z KRAJAMI OECD WEDŁUG KLASYFIKACJI EBOPS W 2021 R. (ceny bieżące)
 TRADE IN SERVICES WITH OECD COUNTRIES BY EBOPS CLASSIFICATION IN 2021 (current prices)

Lp.	WYSZCZEGÓLNIENIE	Usługi Services				
		dostarczone provided	nabyte acquired	saldo balance	dostar- czone provided	nabyte acquired
		w tys. PLN	in thousand PLN		w tys. EUR	in thou
1	O G Ó Ł E M	278245637,5	163580094,1	114665543,4	60919919	35814707
2	Usługi produkcyjne w odniesieniu do nakładów rzeczowych będących własnością osób trzecich (usługi uszlachetniania)	19861979,4	1089964,9	18772014,5	4348640	238640
3	Usługi napraw i konserwacji (gdzie indziej niezaliczone)	8596024,9	4698625,1	3897399,8	1882039	1028731
4	Transport	86567137,8	36039663,8	50527474,0	18953264	7890630
5	Podróże	19903487,5	19379811,9	523675,6	4357728	5016907
6	Usługi budowlane	8843506,0	2746401,2	6097104,8	1936223	710969
7	Usługi ubezpieczeniowe i emerytalno-rentowe	1797616,5	.	.	393575	.
8	Usługi finansowe	4192943,2	3998777,9	194165,3	918015	1035175
9	Oplaty z tytułu użytkowania własności intelektualnej	5159660,3	14923731,2	-9764070,9	1129671	3863349
10	Usługi telekomunikacyjne, informatyczne i informacyjne	41458211,6	24815179,0	16643032,6	9076983	6423977
11	Pozostałe usługi gospodarcze	78008828,6	49498687,5	28510141,1	17079483	12813867
	w tym:					
12	usługi prawne, księgowo, doradztwo w zakresie zarządzania i public relations	30044070,9	19693266,9	10350804,0	6577937	4311702
13	reklama, badanie rynku i sondaże opinii publicznej	10072711,6	9007877,1	1064834,5	2205349	1972211
14	usługi architektoniczne, inżynieryjne, naukowe i pozostałe usługi techniczne	9864546,8	4566136,8	5298410,0	2159773	999723
15	Usługi kulturalne, rekreacyjne i świadczone dla ludności	3854130,1	1971302,7	1882827,4	843835	431603
16	Usługi rządowe (gdzie indziej niezaliczone)	2111,6	.	.	462	.

				Struktura usług Structure of services		SPECIFICATION	No.
saldo balance	dostar- czone provided	nabyte acquired	saldo balance	dostar- czonych provided	nabytych acquired		
sand EUR	w tys. dol. USA in thousand USD						
25105212	72030246	42346448	29683798	100,0	100,0	TOTAL	1
4110000	5141728	282162	4859566	7,1	0,7	Manufacturing services on physical inputs owned by others	2
853308	2225278	1216347	1008931	3,1	2,9	Repair and maintenance services (not included elsewhere)	3
11062634	22409883	9329691	13080192	31,1	22,0	Transport	4
-659179	5152473	5016907	135566	7,2	11,8	Travel	5
1225254	2289344	710969	1578375	3,2	1,7	Construction services	6
.	465354	.	.	0,6	.	Insurance and pension services	7
-117160	1085439	1035175	50264	1,5	2,4	Financial services	8
-2733678	1335696	3863349	-2527653	1,9	9,1	Charges for the use of intellectual property	9
2653006	10732406	6423977	4308429	14,9	15,2	Telecommunication, computer and information services	10
4265616	20194369	12813867	7380502	28,0	30,3	Other business services	11
						of which:	
2266235	7777595	5098052	2679543	38,5	39,8	legal, accounting, management consulting and public relations services	12
233138	2607552	2331895	275657	12,9	18,2	advertising, market research and public opinion polling services	13
1160050	2553664	1182049	1371615	12,7	9,2	architectural, engineering, scientific and other technical services	14
412232	997730	510317	487413	1,4	1,2	Personal, cultural and recreational services	15
.	547	.	.	0,0	.	Government services (not included elsewhere)	16

TABL. 42. BILANS PŁATNICZY POLSKI NA BAZIE TRANSAKCJI
BALANCE OF PAYMENTS OF POLAND ON A TRANSACTION BASIS

WYSZCZEGÓLNIENIE SPECIFICATION	2018	2019	2020	2021
	w milionach dolarów USA		in million USD	
RACHUNEK BIEŻĄCY	-11352	-1445	14764	-9562
CURRENT ACCOUNT				
Saldo obrotów towarowych	-13240	-4878	8111	-8727
Balance on goods				
Towary: eksport	242228	246647	252355	311591
Goods: exports				
import	255468	251525	244244	320318
imports				
Saldo usług	25340	26943	26208	31682
Balance on services				
Przychody	68336	70435	66612	81124
Services: Credit				
Rozchody	42996	43492	40404	49442
Services: Debit				
Saldo dochodów pierwotnych	-24853	-24909	-22797	-32080
Balance on Primary Income				
Przychody	14581	14252	12727	14619
Primary income: Credit				
Rozchody	39434	39161	35524	46699
Primary income: Debit				
Saldo dochodów wtórnych	1401	1399	3242	-437
Balance on Secondary Income				
Przychody	9895	10100	12839	11327
Secondary income: Credit				
Rozchody	8494	8701	9597	11764
Secondary income: Debit				
RACHUNEK KAPITAŁOWY	9242	9163	8438	4720
CAPITAL ACCOUNT				
Przychody	10824	10329	11951	11746
Capital account: Credit				
Rozchody	1582	1166	3513	7026
Capital account: Debit				
RACHUNEK FINANSOWY	-624	5805	20532	-4312
FINANCIAL ACCOUNT				
Inwestycje bezpośrednie — aktywa	2379	5366	5007	9422
Direct investment — assets				
Akcje i inne formy udziałów kapitałowych	633	-515	413	2917
Equity and investment fund shares				
Instrumenty dłużne	1746	5881	4594	6505
Debt instruments				
Inwestycje bezpośrednie — pasywa	19204	17619	19151	37113
Direct investment — liabilities				
Akcje i inne formy udziałów kapitałowych	15336	14883	16584	24655
Equity and investment fund shares				
Instrumenty dłużne	3868	2736	2567	12458
Debt instruments				

TABLE 42. **BILANS PŁATNICZY POLSKI NA BAZIE TRANSAKCJI (dok.)**
BALANCE OF PAYMENTS OF POLAND ON A TRANSACTION BASIS (cont.)

WYSZCZEGÓLNIENIE SPECIFICATION	2018	2019	2020	2021
	w milionach dolarów USA		in million USD	
RACHUNEK FINANSOWY (dok.) FINANCIAL ACCOUNT (cont.)				
Inwestycje portfelowe — aktywa	630	-283	-4275	4994
Portfolio investment — assets				
Udziałowe papiery wartościowe	-1271	-772	-7300	4801
Equity securities				
Dłużne papiery wartościowe	1901	489	3025	193
Debt securities				
Inwestycje portfelowe — pasywa	-3792	-12381	-11086	-6475
Portfolio investment — liabilities				
Udziałowe papiery wartościowe	957	346	-3628	671
Equity securities				
Dłużne papiery wartościowe	-4749	-12727	-7458	-7146
Debt securities				
Pozostałe inwestycje — aktywa	6010	1441	15307	12289
Other investment — assets				
NBP	1	-3	5	46
Monetary authorities				
Sektor rządowy	867	949	2653	-1713
General government				
Monetarne Instytucje Finansowe (z wyłączeniem NBP)	3389	-774	-787	8544
MFIs				
Pozostałe sektory	1753	1269	13436	5412
Other sectors				
Pozostałe inwestycje — pasywa	220	4259	5118	15817
Other investment — liabilities				
NBP	2087	1583	868	2674
Monetary authorities				
Sektor rządowy	-970	-853	3329	7541
General government				
Monetarne Instytucje Finansowe (z wyłączeniem NBP)	-3649	-3566	565	-1492
MFIs				
Pozostałe sektory	2752	7095	356	7094
Other sectors				
Pochodne instrumenty finansowe	-1256	-1397	-1067	-3522
Financial derivatives				
Oficjalne aktywa rezerwowe	7245	10175	18743	18960
Official reserve assets				
SALDO BŁĘDÓW I OPUSZCZEN	1486	-1913	-2670	530
NET ERRORS AND OMISSIONS				

Źródło: dane Narodowego Banku Polskiego.

Source: data of Narodowy Bank Polski.

TABL. 43. ZADŁUŻENIE ZAGRANICZNE POLSKI
EXTERNAL DEBT OF POLAND

WYSZCZEGÓLNIENIE SPECIFICATION	Stan na koniec roku w milionach dolarów USA Stock at the end of year in million USD								
	2013	2014	2015	2016	2017	2018	2019	2020	2021
SEKTOR RZĄDOWY GENERAL GOVERNMENT	154944	145919	136380	127673	146522	129931	115251	118976	101905
Krótkoterminowe Short-term	3	6	9	10	24	12	19	302	60
Rachunki bieżące i depozyty Currency and deposits
Dłużne papiery wartościowe Debt securities	0	0	0	0	0	0	0	247	1
Kredyty i pożyczki Loans	0	0	0	0	0	0	0	0	0
Kredyty handlowe Trade credit	3	6	9	10	24	12	19	55	59
Pozostałe pasywa dłużne Other debt liabilities	0	0	0	0	0	0	0	0	0
Długoterminowe Long-term	154941	145913	136371	127663	146498	129919	115232	118674	101845
SDR-y alokacja Special drawing rights (SDRs), allocation
Rachunki bieżące i depozyty Currency and deposits
Dłużne papiery wartościowe Debt securities	130587	122129	113111	105276	121750	107188	93757	89452	67814
Kredyty i pożyczki Loans	24190	23694	23212	22269	24643	22666	21408	27385	32704
Kredyty handlowe Trade credit	0	0	0	0	0	0	0	0	0
Pozostałe pasywa dłużne Other debt liabilities	164	90	48	118	105	65	67	1837	1327
NARODOWY BANK POLSKI THE CENTRAL BANK	7602	5792	5469	21414	11062	12577	13896	14544	17178
Krótkoterminowe Short-term	5595	3904	3660	19644	9201	10765	12088	12647	9846
Rachunki bieżące i depozyty Currency and deposits	5566	3884	3636	19341	9165	10765	12088	12646	9846
Dłużne papiery wartościowe Debt securities
Kredyty i pożyczki Loans	0	0	0	0	0	0	0	0	0
Kredyty handlowe Trade credit
Pozostałe pasywa dłużne Other debt liabilities	29	20	24	303	36	0	0	1	0

TABL. 43. ZADŁUŻENIE ZAGRANICZNE POLSKI (dok.)
EXTERNAL DEBT OF POLAND (cont.)

WYSZCZEGÓLNIENIE SPECIFICATION	Stan na koniec roku w milionach dolarów USA Stock at the end of year in million USD								
	2013	2014	2015	2016	2017	2018	2019	2020	2021
POZOSTAŁE SEKTORY	64792	58021	53389	53919	67800	66954	75126	76484	80943
OTHER SECTORS									
Krótkoterminowe	21138	19258	18033	19455	24995	24907	28378	27286	31876
Short-term									
Rachunki bieżące i depozyty	0	0	0	0	0	0	0	0	0
Currency and deposits									
Dłużne papiery wartościowe	3	1	1	3	6	10	11	1	2
Debt securities									
Kredyty i pożyczki	3236	3149	3398	3463	4908	4892	7479	5849	6842
Loans									
Kredyty handlowe	17104	14941	14142	15195	19039	19326	19784	20653	23905
Trade credit									
Pozostałe pasywa dłużne	795	1167	492	794	1042	679	1104	783	1127
Other debt liabilities									
Długoterminowe	43654	38763	35356	34464	42805	42047	46748	49198	49067
Long-term									
Rachunki bieżące i depozyty	0	0	0	0	0	0	0	0	0
Currency and deposits									
Dłużne papiery wartościowe	1130	1230	1525	1356	3123	2952	3126	3631	5733
Debt securities									
Kredyty i pożyczki	41985	36908	33212	32410	38789	37975	41266	43096	41385
Loans									
Kredyty handlowe	0	0	0	0	0	0	0	0	0
Trade credit									
Rezerwa ubezpieczeniowo-techniczna	354	352	319	450	603	596	634	689	708
Insurance technical reserves									
Pozostałe pasywa dłużne	185	273	300	248	290	524	1722	1782	1241
Other debt liabilities									
INWESTYCJE BEZPOŚREDNIE, IN-	90221	86578	82241	84844	98769	97551	97645	107393	110840
STRUMENTY DŁUŻNE									
DIRECT INVESTMENT, INTERCOM-									
PANY LENDING									
Inwestor bezpośredni w podmiotach	36193	35161	33115	35515	42979	45435	48603	55673	56789
bezppośredniego inwestowania									
Direct investors in direct investment									
enterprises									
Podmioty bezpośredniego inwestowania	5088	7214	6398	7154	7490	6855	4613	4079	4592
w inwestorach bezpośrednich									
Direct investment enterprises in direct									
investors									
Między innymi podmiotami w grupie	48940	44203	42728	42175	48300	45261	44429	47641	49459
Between fellow enterprises									
ZADŁUŻENIE ZAGRANICZNE BRUT-	384853	357227	332106	340230	383179	362912	355163	377462	365585
TO									
GROSS EXTERNAL DEBT POSITION									

Źródło: dane Narodowego Banku Polskiego.

Source: data of Narodowy Bank Polski.